

## Situación actual de la Peste Porcina Africana (PPA) en Nigeria 2020-2022

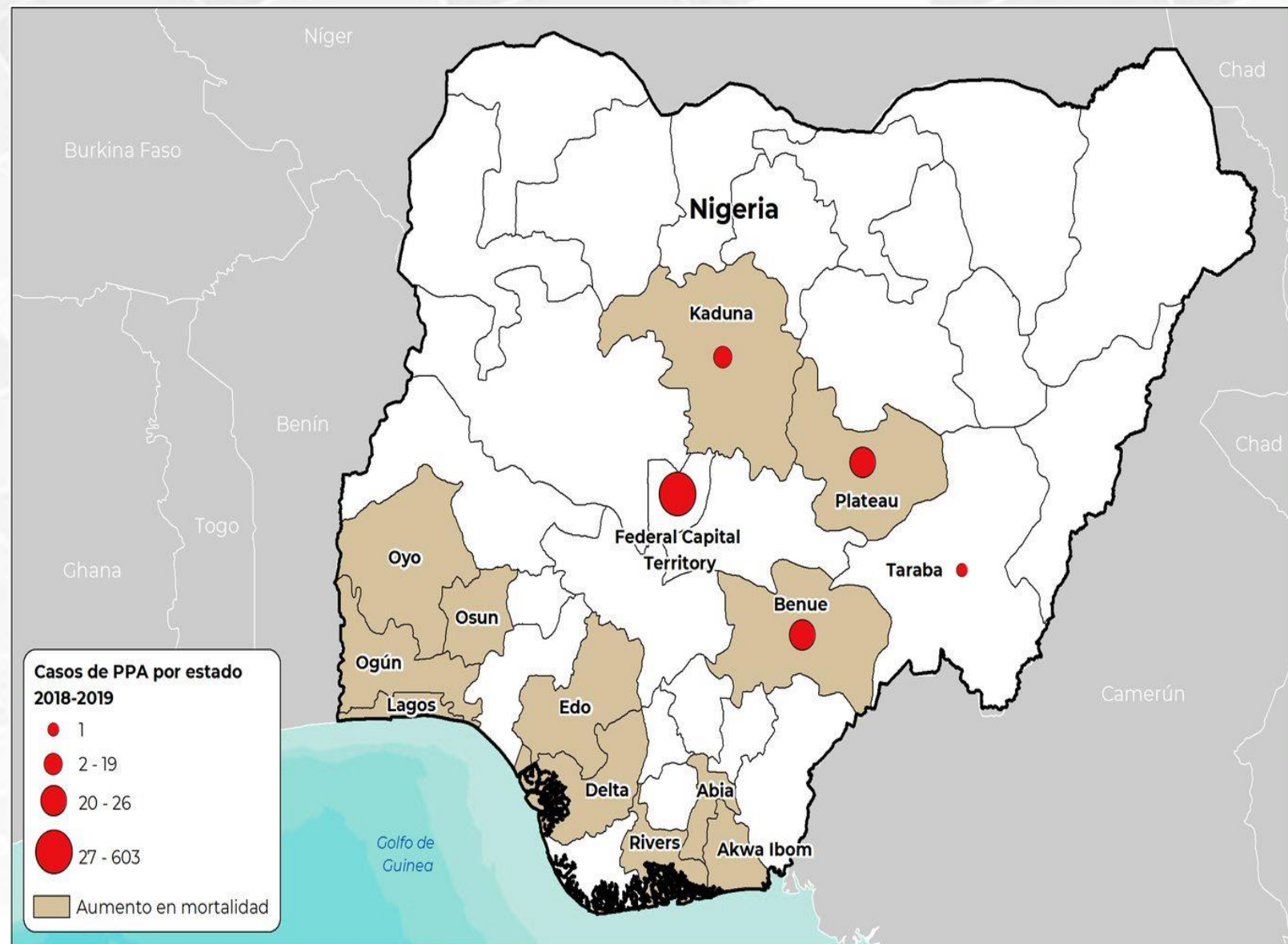


**Primera aparición en el país:  
septiembre de 1997**

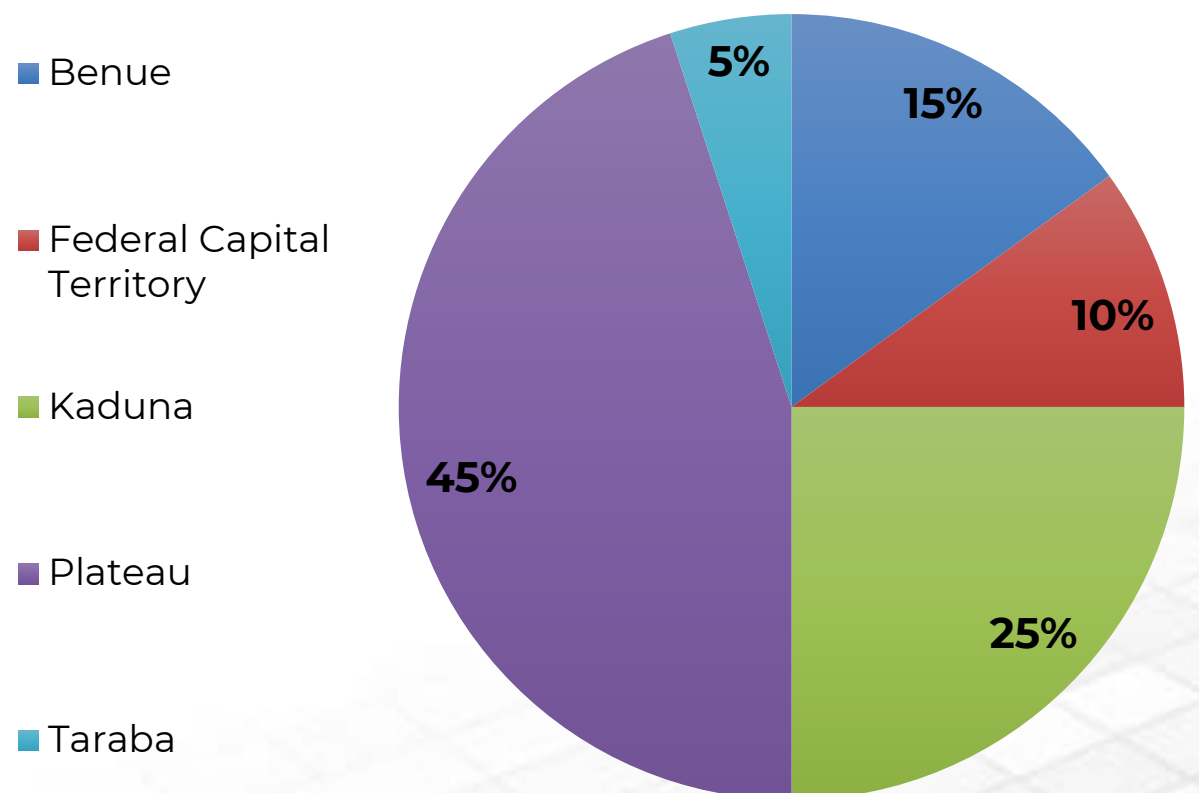
El 27 de junio de 2020, el país notificó ante la OMSA **un cambio inesperado de morbilidad y mortalidad** en los **estados de Lagos y Abia**, y hasta el 7 de mayo de 2021 se confirmó la presencia de la enfermedad, también en **Ogun, Plateau, Edo, Delta, Kaduna, Rivers, Benue, Osun, Oyo, y Akwa Ibom**. El brote comenzó en febrero de 2020 con un número de muertes mínimo, **que aumentó drásticamente en mayo y junio de 2020**.

El 10 de julio de 2020 el país informó que la **mortalidad total registrada ascendía a 69,910 cerdos**, y cada vez más criadores han notificado casos anteriores de PPA en sus granjas, que ocultaban por temor a ser estigmatizados.

Localización de afectaciones por PPA en Nigeria



Porcentaje de focos en cerdos por provincia



### Actualización sobre la situación de la PPA

La actualización más reciente sobre la situación de la PPA por parte del Ministerio de Agricultura de Nigeria se publicó en diciembre de 2021 donde se informó que la enfermedad se había detectado en 12 estados, y el pico de infecciones se registró en mayo y junio de 2020.

Hasta el momento no se han notificado nuevos eventos o focos y se mantiene el estatus de "enfermedad presente limitada a zonas" en animales domésticos, ante la OMSA, conforme al primer informe semestral de 2023.

"ESTE PROGRAMA ES PÚBLICO, AJENO A CUALQUIER PARTIDO POLÍTICO. QUEDA PROHIBIDO EL USO PARA FINES DISTINTOS A LOS ESTABLECIDOS EN EL PROGRAMA"



**GOBIERNO DE MÉXICO**

**AGRICULTURA**  
SECRETARÍA DE AGRICULTURA Y DESARROLLO RURAL



**SENASICA**  
SERVICIO NACIONAL DE SANIDAD, INOCUIDAD Y CALIDAD AGROALIMENTARIA

## Nigeria: situación económica y afectaciones monetarias de la PPA

**21°** lugar  
a nivel mundial en **inventario**  
de porcinos.

**36°** lugar  
a nivel mundial en **producción de**  
carne de porcinos.

### Inventario porcino 2020

7,990,514 cabezas

1,051 MDD

Fuentes: Elaborada con datos de FAOSTAT, 2022.

### Exportaciones 2020

0 animales vivos (cabezas)

0 USD

1 toneladas de carne

1,000 USD

Fuentes: Elaborada con datos de FAOSTAT, 2022.

### PIB nacional 2020 (nominal)

432,294 MDD

Fuentes: Banco Mundial, 2022.

### Afectaciones por PPA

69,910 cabezas

\$ 9,191,208 USD

Fuentes: Elaborada con datos de FAOSTAT, 2022.

### Producción de carne de porcino 2020

302,976 toneladas

774 MDD

Aportación al PIB del sector primario: 0.7%

Fuentes: Elaborada con datos de FAOSTAT y Banco Mundial, 2022.

### Importaciones 2020

0 animales vivos (cabezas)

0 USD

31 toneladas de carne

151 Mil dólares

Fuentes: Elaborada con datos de FAOSTAT, 2022.

### PIB del sector primario 2020

104,370 MDD

Aportación al PIB nacional: 24.1%

Fuentes: Elaborada con datos de Banco Mundial, 2022.

### IDH 2020

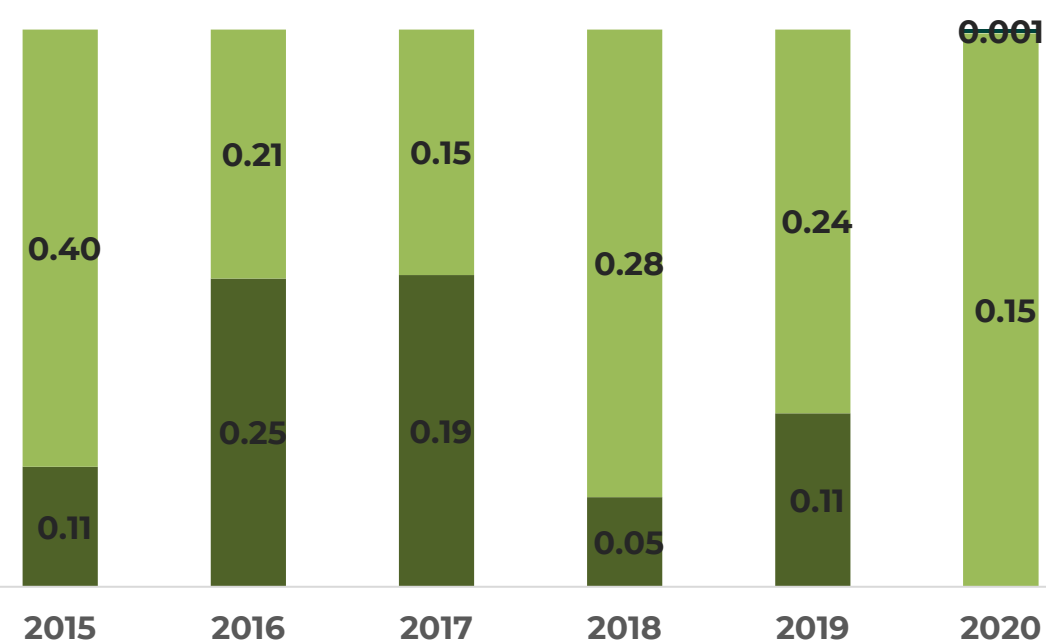
0.539 – Bajo

Lugar 161°

Fuentes: PNUD, 2022.

### Exportaciones e importaciones de con el mundo

Millones de dólares

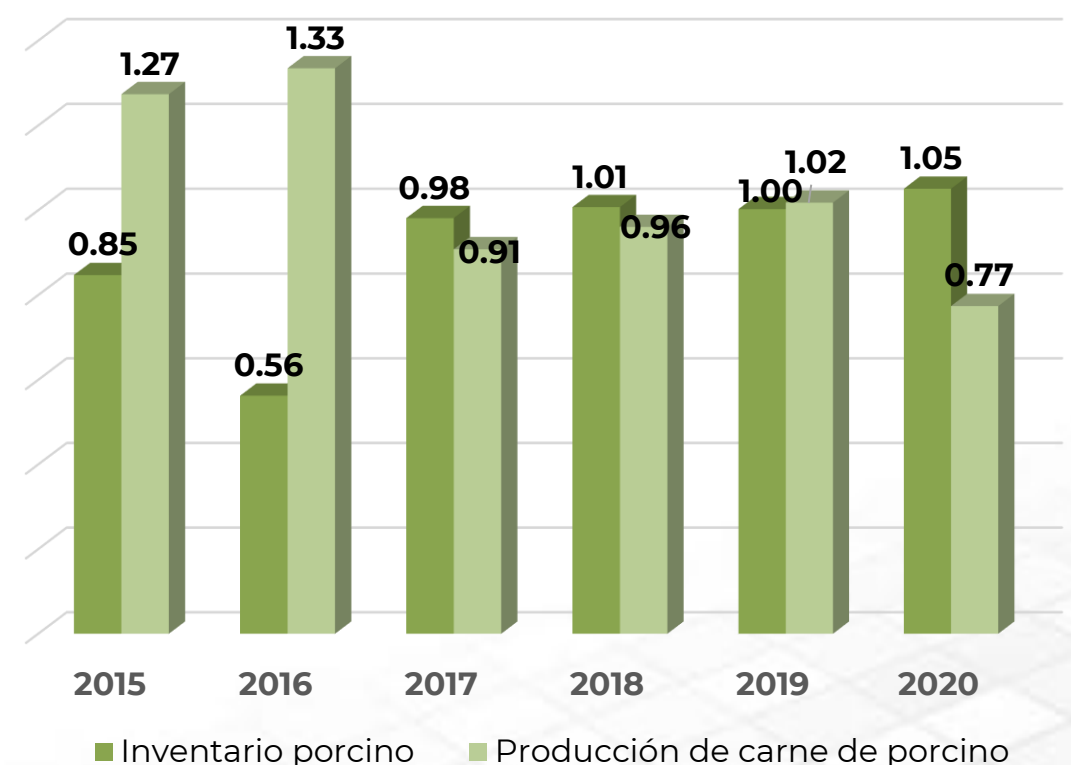


■ Importación de animales vivos ■ Importación de carne  
■ Exportación de carne

Fuentes: FAOSTAT, 2022.

### Valor de inventario y producción de carne

Miles de millones de dólares



■ Inventario porcino ■ Producción de carne de porcino

Fuentes: FAOSTAT, 2022.

IDH: indicador que mide el nivel de desarrollo de cada país, atendiendo a variables como la esperanza de vida, la educación o el ingreso per cápita. Desarrollo humano **muy alto** niveles superiores al 0.80; **alto** entre 0.70 y 0.80; **medio** entre 0.50 y 0.70; y **bajo** valoración inferior a 0.55

MDD: Millones de dólares  
USD: Dólar estadounidense

"ESTE PROGRAMA ES PÚBLICO, AJENO A CUALQUIER PARTIDO POLÍTICO. QUEDA PROHIBIDO EL USO PARA FINES DISTINTOS A LOS ESTABLECIDOS EN EL PROGRAMA"



GOBIERNO DE  
MÉXICO

AGRICULTURA  
SECRETARÍA DE AGRICULTURA Y DESARROLLO RURAL



SENASICA  
SERVICIO NACIONAL DE SANIDAD,  
INOCUIDAD Y CALIDAD AGROALIMENTARIA