

Situación actual de la Peste Porcina Africana (PPA) en Namibia 2019 - 2024



**Primera aparición en el país:
30 de junio de 2019**

20 Focos reportados ante la OMSA en 2 provincias en el 2020

46 casos

36^o lugar
En número de focos de PPA reportados desde 2018

51^o lugar
En población de cerdos afectados por PPA desde 2018

Última actualización: 23 de octubre de 2024.

El 100% de los focos se presentaron en cerdos domésticos, sin reportar fechas de cierre, sin embargo, el evento ha sido concluido; el 95% [19] fue en cerdos de traspatio y el 5% [1] en explotación comercial. No se registraron casos en jabalís.

La población total afectada fue de 53 animales, de los cuales 31 cerdos murieron y 22 fueron eliminados.

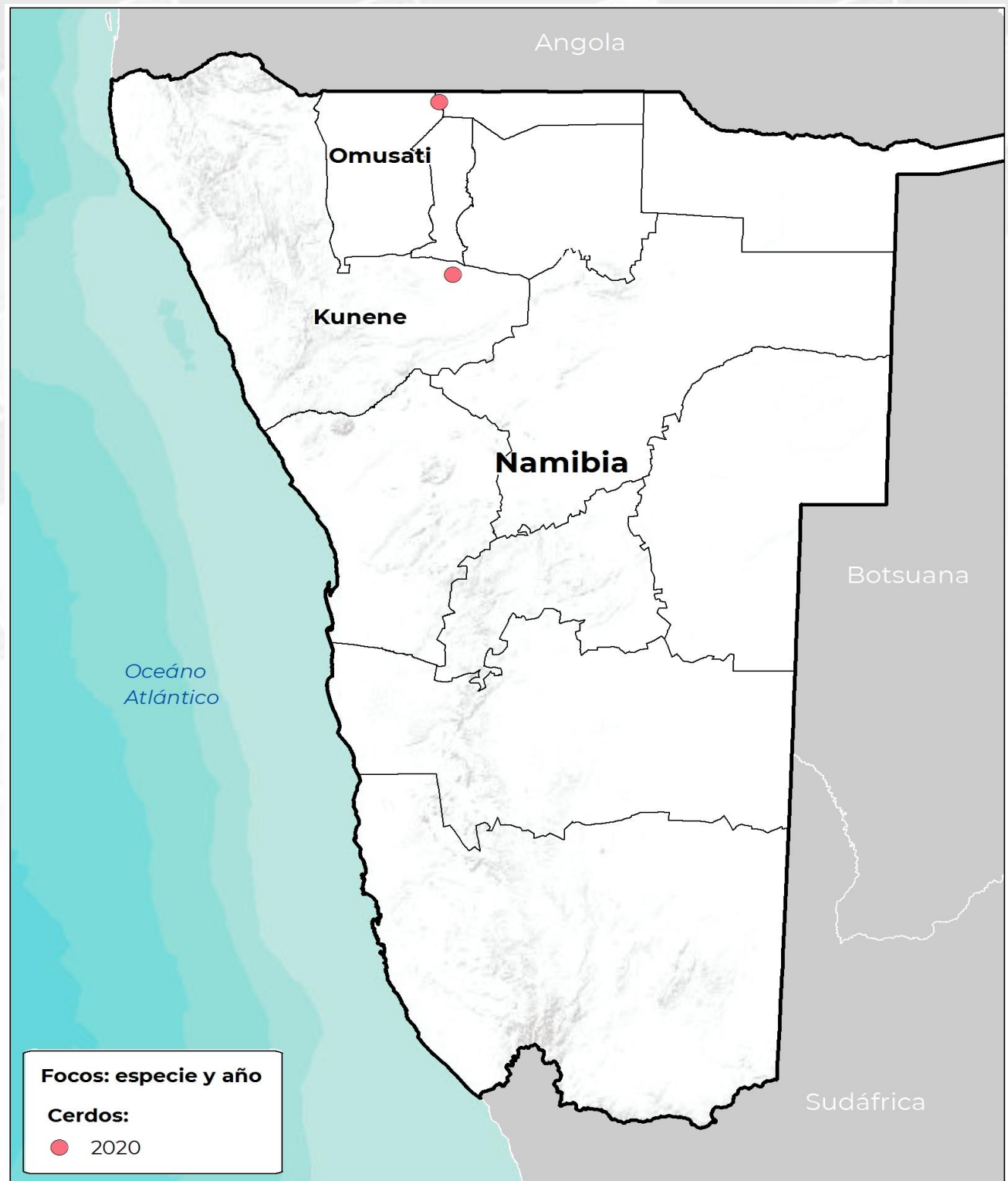
Namibia cuenta con el 0.03% de la suma del total de focos acumulados por los países afectados en el periodo 2018-2024.

La fecha de inicio del último foco reportado ante la OMSA fue el 05 de mayo de 2020.

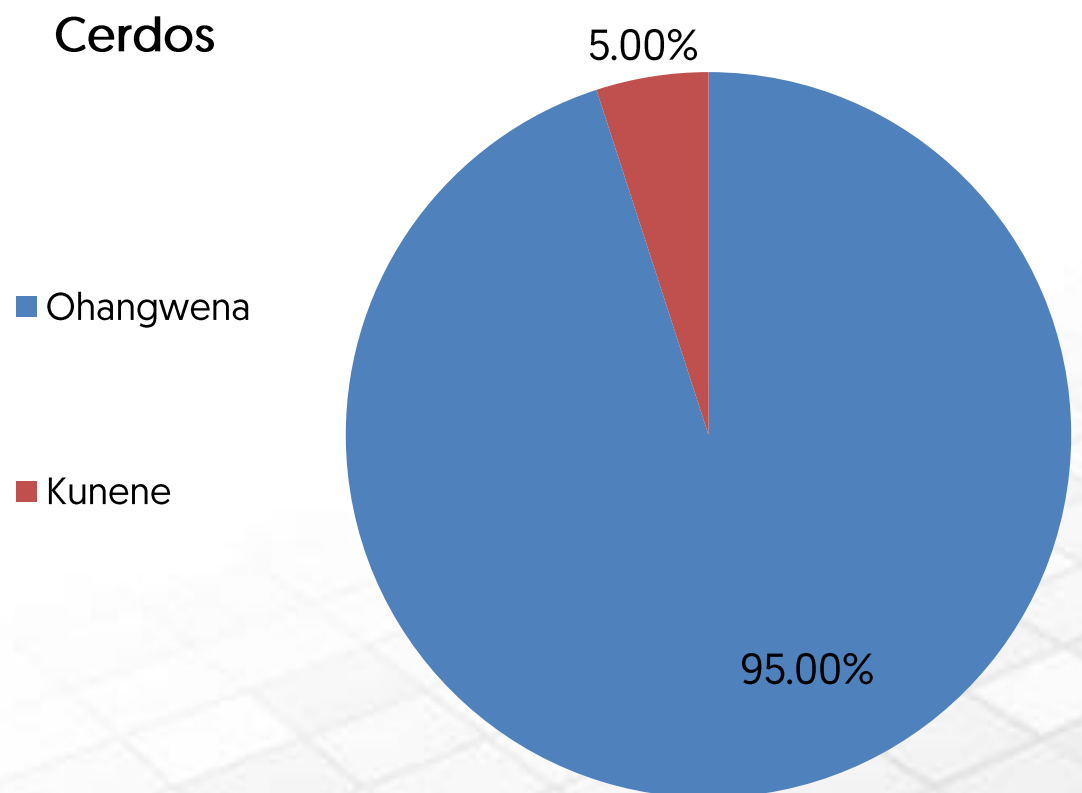


El último evento reportado por Namibia fue cerrado el 07 de julio de 2019, a partir de entonces no se han registrado nuevos eventos y se mantiene el estatus de "enfermedad presente limitada a zonas" en animales domésticos, desde 2019.

Cronología de detecciones de PPA en Namibia



Porcentaje de Focos por Provincia



Agricultura
Secretaría de Agricultura y Desarrollo Rural



SENASICA
SERVICIO NACIONAL DE SANIDAD, INOCUIDAD Y CALIDAD AGROALIMENTARIA

Namibia: situación económica y afectaciones monetarias de la PPA

113° lugar
a nivel mundial en inventario de
porcinos.

109° lugar
a nivel mundial en producción de carne de
porcino.

Inventario porcino 2022

110,051 cabezas

8 MDD

Fuentes: Elaborada con datos de FAOSTAT, 2024.

Producción de carne de porcino 2022

7,134 toneladas

13 MDD

Fuentes: Elaborada con datos de FAOSTAT y Banco Mundial, 2024.

Exportaciones 2022

0 animales vivos (cabezas)

0 USD

836 toneladas de carne

1,561 Mil dólares

Fuentes: Elaborada con datos de FAOSTAT, 2024.

Importaciones 2022

0 animales vivos (cabezas)

0 Mil dólares

3,033 toneladas de carne

5,864 Mil dólares

Fuentes: Elaborada con datos de FAOSTAT, 2024.

PIB nacional 2022 (nominal)

12,915 MDD

Fuentes: Banco Mundial, 2024.

PIB del sector primario 2022

1,082 MDD

Aportación al PIB nacional: 8.4%

Fuentes: Elaborada con datos de Banco Mundial, 2024.

Afectaciones por PPA (precios 2024)

53 cabezas

\$ 3,843 USD

Fuentes: Elaborada con datos de FAOSTAT, 2024.

IDH 2022

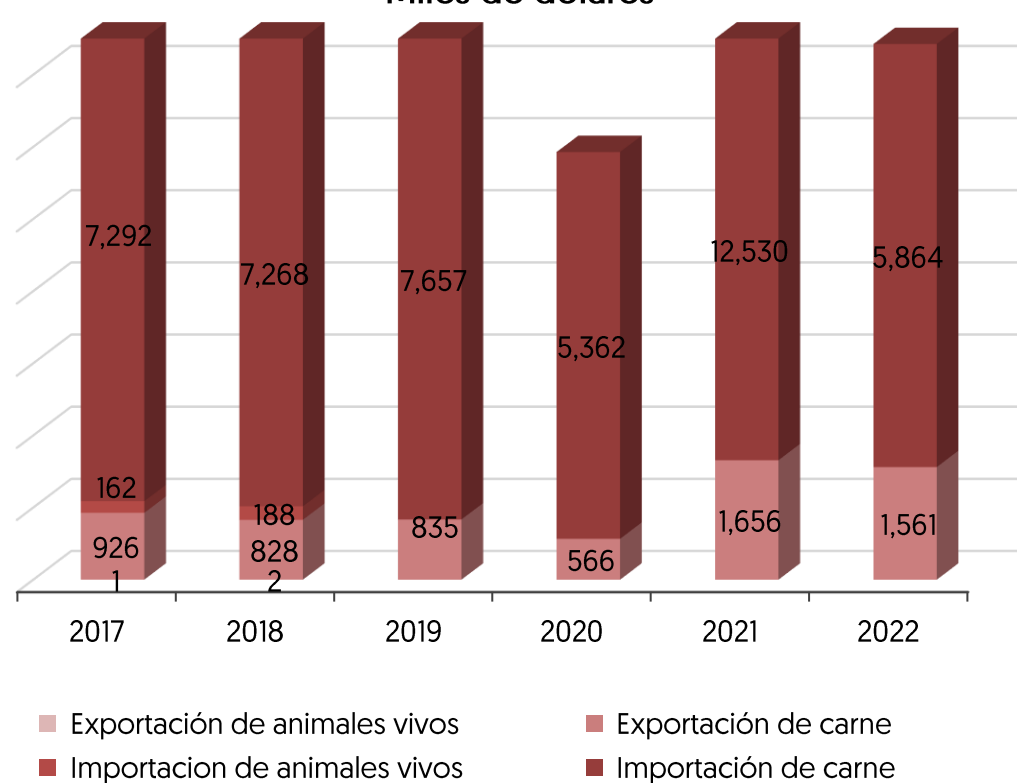
0.610 – Medio

Lugar 143°

Fuentes: PNUD, 2024.

Exportaciones e importaciones de Namibia con el mundo

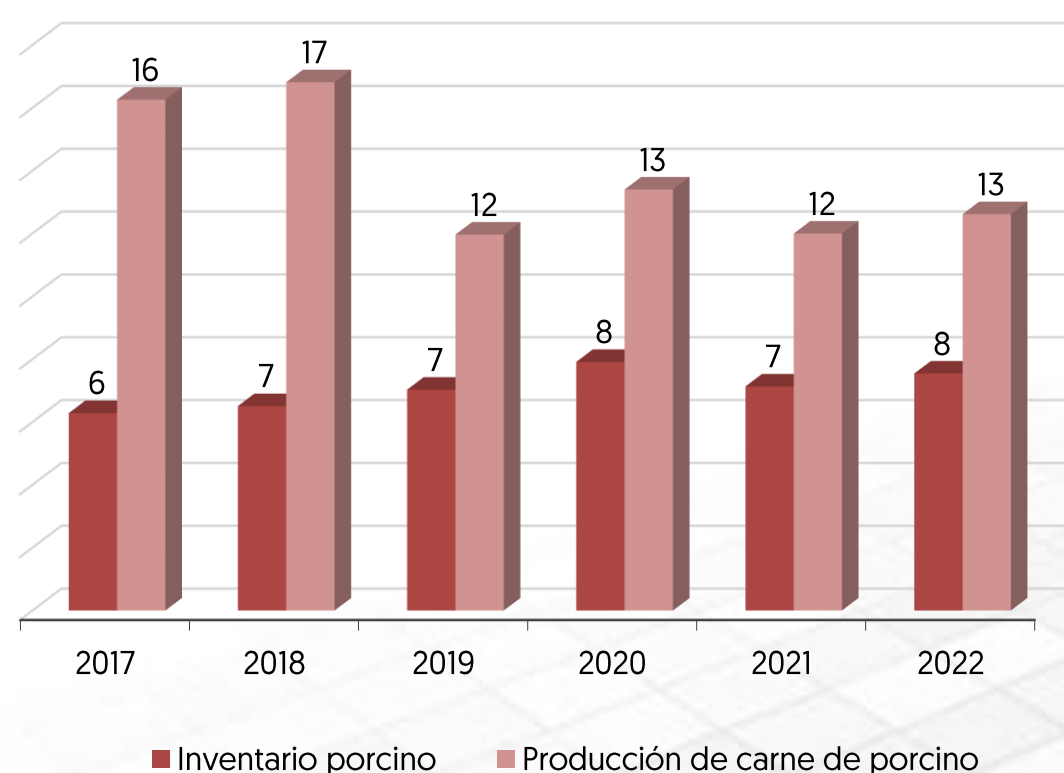
Miles de dólares



Fuentes: FAOSTAT, 2024.

Valor de inventario y producción de carne

Millones de dólares



Fuentes: FAOSTAT, 2024.

IDH: indicador que mide el nivel de desarrollo de cada país, atendiendo a variables como la esperanza de vida, la educación o el ingreso per cápita. Desarrollo humano **muy alto** niveles superiores al 0.80; **alto** entre 0.70 y 0.80; **medio** entre 0.50 y 0.70; y **bajo** valoración inferior a 0.55
MDD: Millones de dólares
USD: Dólar estadounidense



Agricultura
Secretaría de Agricultura
y Desarrollo Rural



SENASICA
SERVICIO NACIONAL DE SANIDAD,
INOCUIDAD Y CALIDAD AGROALIMENTARIA