


Situación actual de la Peste Porcina Africana (PPA) en Namibia 2019 - 2024



Primera aparición en el país:
30 de junio de 2019

20

Focos reportados ante la OMSA en 2 provincias en el 2020

46 casos

33^o

lugar
En número de focos de PPA registrados desde 2018.

49^o

lugar
En población porcina afectada por PPA desde 2018

Última actualización: 21 de febrero de 2024

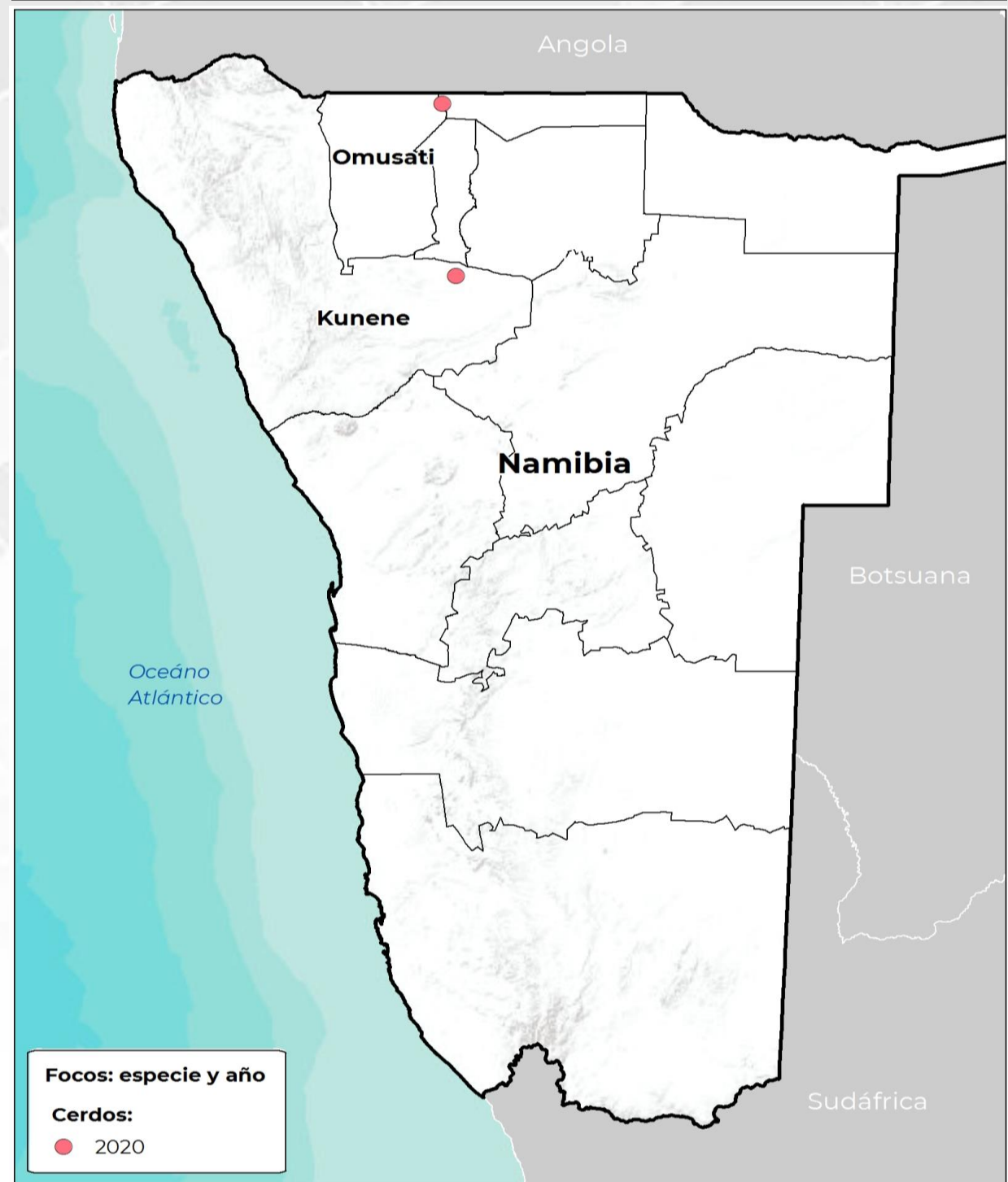
El **100%** de los focos se presentaron en **cerdos domésticos**, sin reportar fechas de cierre, sin embargo, **el evento ha sido concluido**; el **95% (19)** fue en **cerdos de traspatio** y el **5% (1)** en **explotación comercial**. No se registraron casos en jabalís.

La **población total afectada** fue de **53 animales**, de los cuales **31 cerdos murieron** y **22 fueron eliminados**.

Namibia cuenta con el **0.03%** de la suma **del total de focos acumulados** por los países afectados en el periodo 2018-2024.

La fecha de inicio **del último foco** reportado ante la OMSA fue el **05 de mayo de 2020**.

Cronología de detecciones de PPA en Namibia

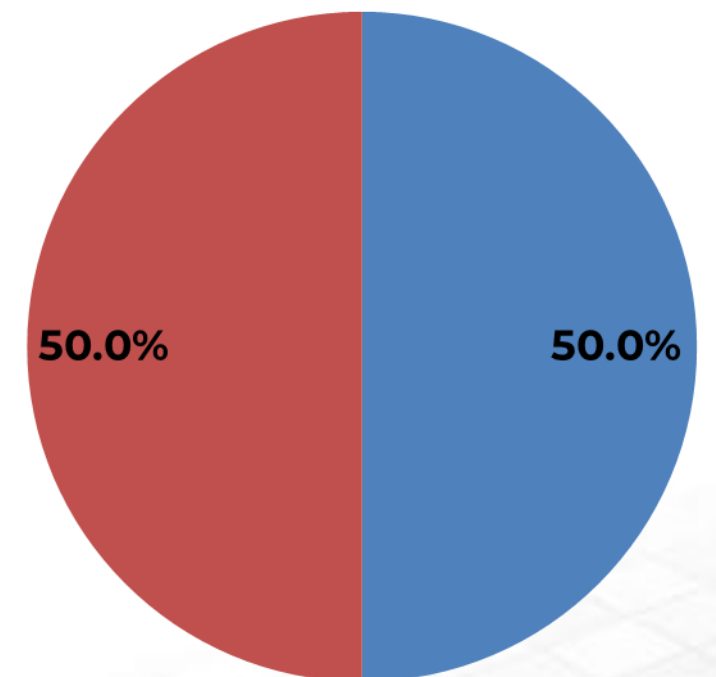


Porcentaje de Focos por Provincia

Cerdos

■ Oshangwena

■ Kunene



El **último evento** reportado por Namibia fue **cerrado el 07 de julio de 2019**, a partir de entonces no se han registrado nuevos eventos, sin embargo, se mantiene el estatus de **“enfermedad presente limitada a zonas”** en animales domésticos, desde 2019.

“ESTE PROGRAMA ES PÚBLICO, AJENO A CUALQUIER PARTIDO POLÍTICO. QUEDA PROHIBIDO EL USO PARA FINES DISTINTOS A LOS ESTABLECIDOS EN EL PROGRAMA”



GOBIERNO DE
MÉXICO

AGRICULTURA
SECRETARÍA DE AGRICULTURA Y DESARROLLO RURAL



SENASICA
SERVICIO NACIONAL DE SANIDAD,
INOCUIDAD Y CALIDAD AGROALIMENTARIA

Namibia: situación económica y afectaciones monetarias de la PPA

115° lugar
a nivel mundial en **inventario**
de porcinos.

110° lugar
a nivel mundial en producción de
carne de porcinos.

Inventario porcino 2021

100,049 cabezas

13 MDD

Fuentes: Elaborada con datos de FAOSTAT, 2023.

Exportaciones 2021

535 animales vivos (cabezas)

1,000 USD

1 toneladas de carne

4 Mil dólares

Fuentes: Elaborada con datos de FAOSTAT, 2023.

PIB nacional 2021 (nominal)

12,311 MDD

Fuentes: Banco Mundial, 2023.

Afectaciones por PPA (precios 2023)

53 cabeza

\$ 4,329 USD

Fuentes: Elaborada con datos de FAOSTAT, 2023.

Producción de carne de porcino 2021

7,089 toneladas

12 MDD

Aportación al PIB del sector primario: 1.0%

Fuentes: Elaborada con datos de FAOSTAT y Banco Mundial, 2023.

Importaciones 2021

0 animales vivos (cabezas)

0 USD

4,069 toneladas de carne

10.3 MDD

Fuentes: Elaborada con datos de FAOSTAT, 2023.

PIB del sector primario 2021

1,167 MDD

Aportación al PIB nacional: 9.5%

Fuentes: Elaborada con datos de Banco Mundial, 2023.

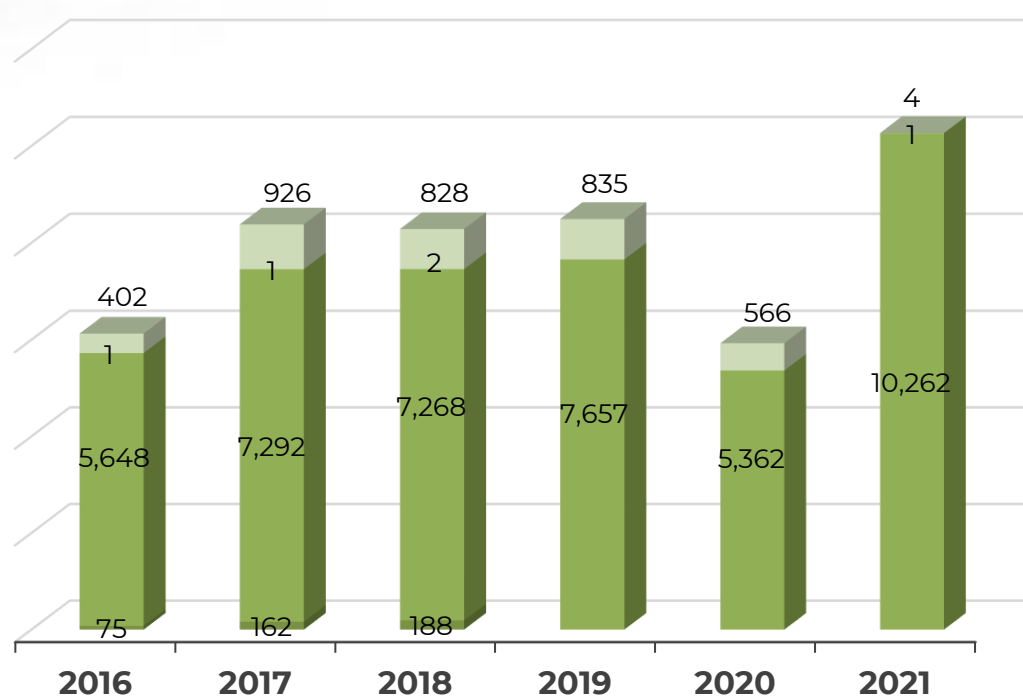
IDH 2021

0.615 – Medio

Lugar 139°

Fuentes: PNUD, 2023.

Exportaciones e importaciones de Namibia con el mundo
Miles de dólares

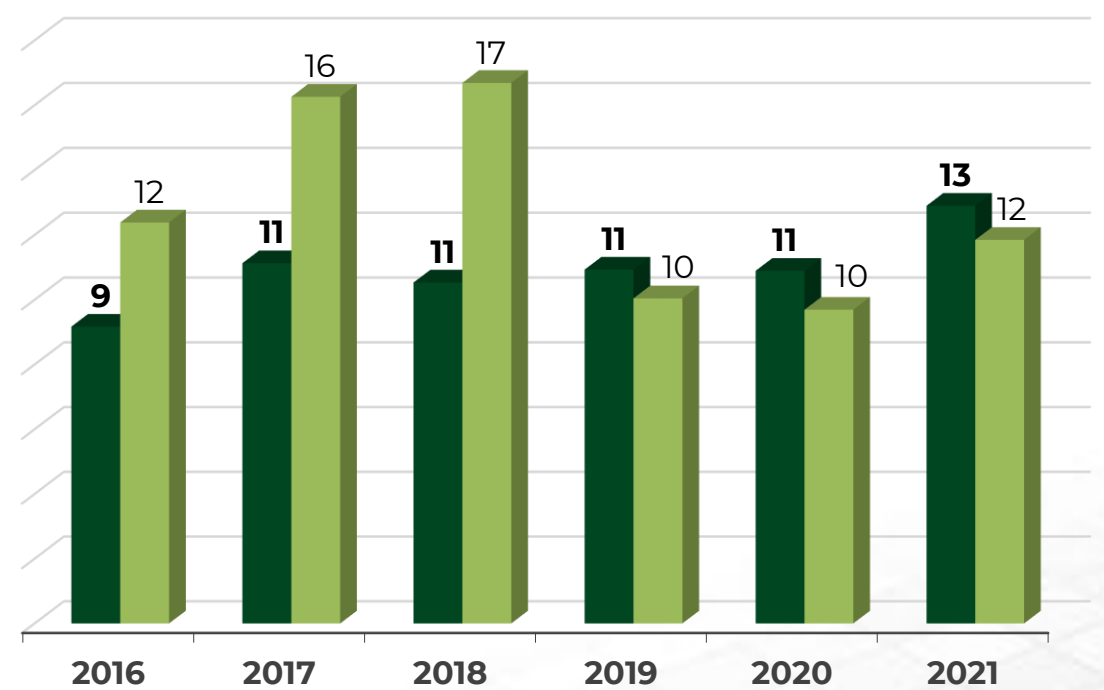


■ Exportación de carne ■ Exportación de animales vivos
■ Importación de carne ■ Importación de animales vivos

Fuentes: FAOSTAT, 2023.

IDH: indicador que mide el nivel de desarrollo de cada país, atendiendo a variables como la esperanza de vida, la educación o el ingreso per cápita. Desarrollo humano **muy alto** niveles superiores al 0.80; **alto** entre 0.70 y 0.80; **medio** entre 0.50 y 0.70; y **bajo** valoración inferior a 0.55
MDD: Millones de dólares
USD: Dólar estadounidense

Valor de inventario y producción de carne
Millones de dólares



■ Inventario porcino ■ Producción de carne de porcino

Fuentes: FAOSTAT, 2023.

"ESTE PROGRAMA ES PÚBLICO, AJENO A CUALQUIER PARTIDO POLÍTICO. QUEDA PROHIBIDO EL USO PARA FINES DISTINTOS A LOS ESTABLECIDOS EN EL PROGRAMA"



GOBIERNO DE
MÉXICO

AGRICULTURA
SECRETARÍA DE AGRICULTURA Y DESARROLLO RURAL



SENASICA
SERVICIO NACIONAL DE SANIDAD,
INOCUIDAD Y CALIDAD AGROALIMENTARIA