

Situación actual de la Peste Porcina Africana (PPA) en Myanmar 2019 - 2024



**Primera aparición en el país:
14 de agosto de 2019**

12

Focos reportados ante la OMSA en 4 provincias

185 casos

40°

lugar
En número de
focos de PPA
reportados
desde 2018

45°

lugar
En población de
cerdos
afectados por
PPA desde
2018

Última actualización: 23 de octubre de 2024.

Del total de focos se ha resuelto el 100%; el 66.67% [8] corresponde a cerdos de traspatio y el 33.33% [4] a cerdos de explotaciones comerciales.

La población total afectada fue de 277 animales, de los cuales 175 cerdos murieron y 102 fueron eliminados.

Myanmar cuenta con el 0.02% de la suma del total de focos acumulados por los países afectados en el periodo 2018-2024.

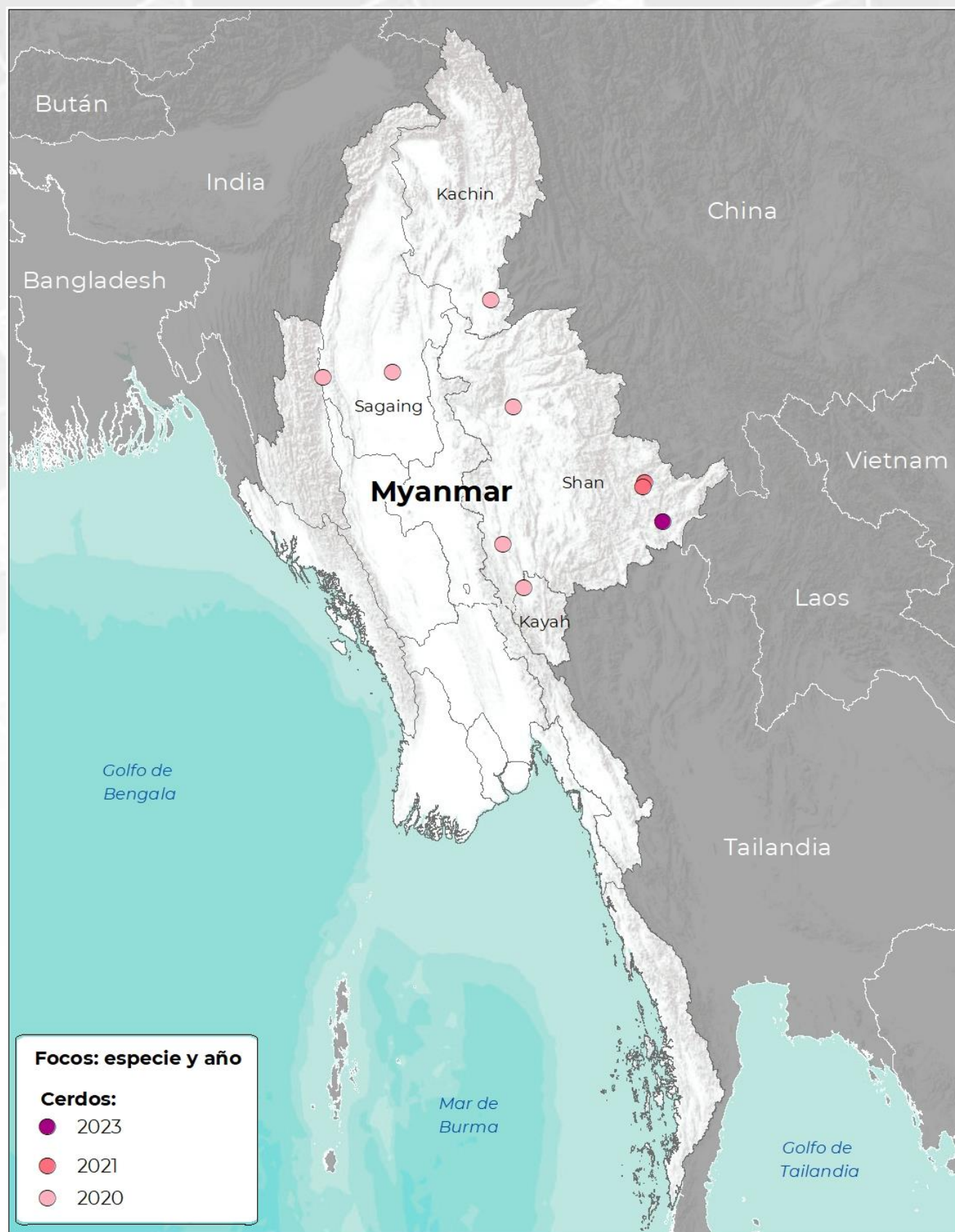
La fecha de inicio del último foco reportado ante la OMSA fue el 27 de agosto de 2023.

EL DATO
DE LA SEMANA

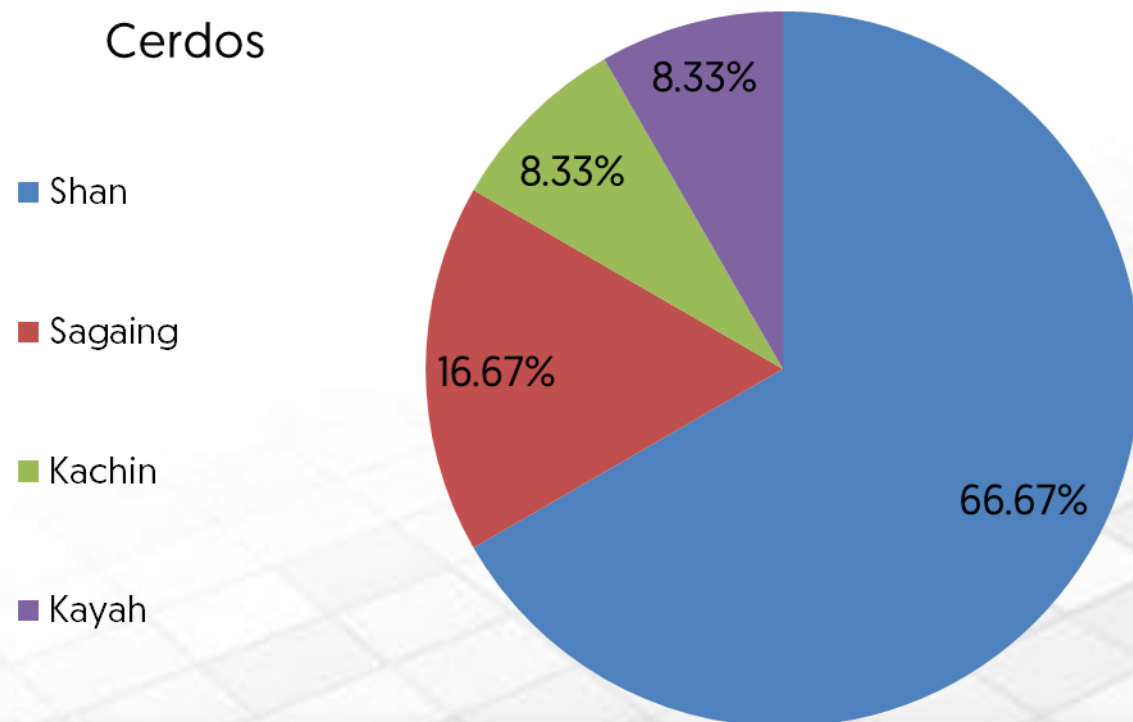


El último evento reportado por Myanmar fue cerrado el 20 de octubre de 2023, a partir de entonces no se han reportado nuevos eventos y se mantiene el estatus de "enfermedad presente limitada a zonas" en animales domésticos, ante la OMSA desde 2019.

Cronología de detecciones de PPA en Myanmar



Porcentaje de focos por provincia



Agricultura
Secretaría de Agricultura
y Desarrollo Rural



SENASICA
SERVICIO NACIONAL DE SANIDAD,
INOCUIDAD Y CALIDAD AGROALIMENTARIA

Myanmar: situación económica y afectaciones monetarias de la PPA

24° lugar
a nivel mundial en inventario de
porcinos.

38° lugar
a nivel mundial en producción de carne de
porcino.

Inventario porcino 2022

7,000,000 cabezas

1,501 MDD

Fuentes: Elaborada con datos de FAOSTAT, 2024.

Exportaciones 2022

0 animales vivos (cabezas)

0 USD

0 toneladas de carne

0 USD

Fuentes: Elaborada con datos de FAOSTAT, 2024.

PIB nacional 2022 (nominal)

62,263 MDD

Fuentes: Banco Mundial, 2024.

Afectaciones por PPA (precios 2024)

277 cabezas

\$ 62,809 USD

Fuentes: Elaborada con datos de FAOSTAT, 2024.

Producción de carne de porcino 2022

285,000 toneladas

710 MDD

Fuentes: Elaborada con datos de FAOSTAT y Banco Mundial, 2024.

Importaciones 2022

23,420 animales vivos (cabezas)

1,888 Mil dólares

8 toneladas de carne

125 Mil dólares

Fuentes: Elaborada con datos de FAOSTAT, 2024.

PIB del sector primario 2022

13,906 MDD

Aportación al PIB nacional: 22.3%

Fuentes: Elaborada con datos de Banco Mundial, 2024.

IDH 2022

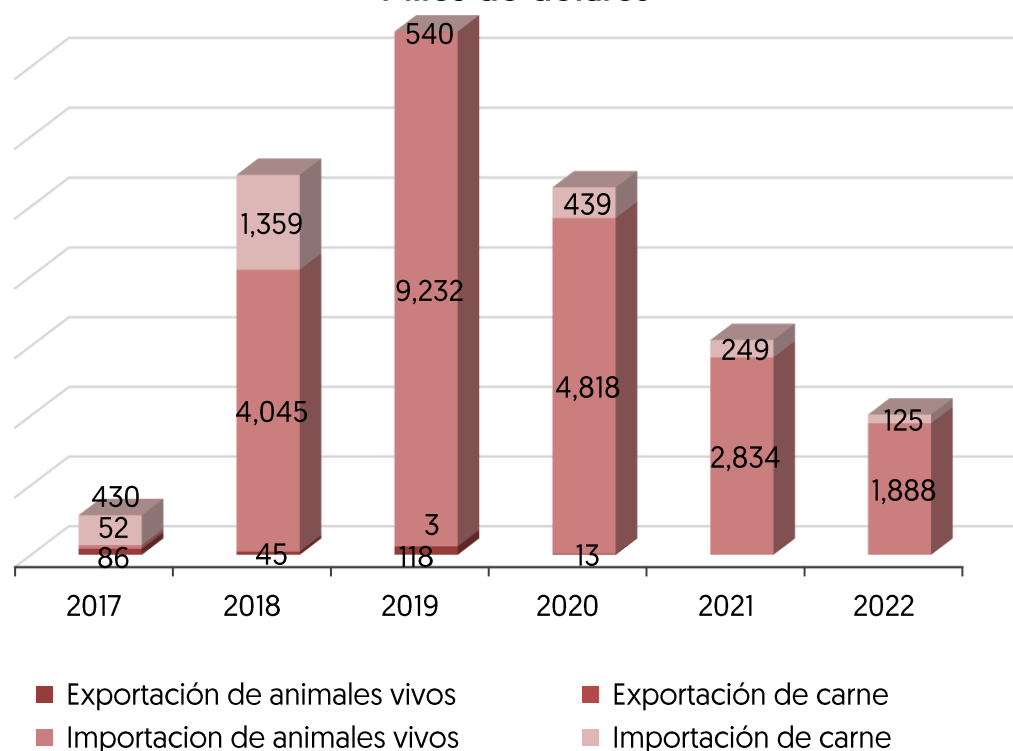
0.608 – Medio

Lugar 144°

Fuentes: PNUD, 2024.

Exportaciones e importaciones de Myanmar con el mundo

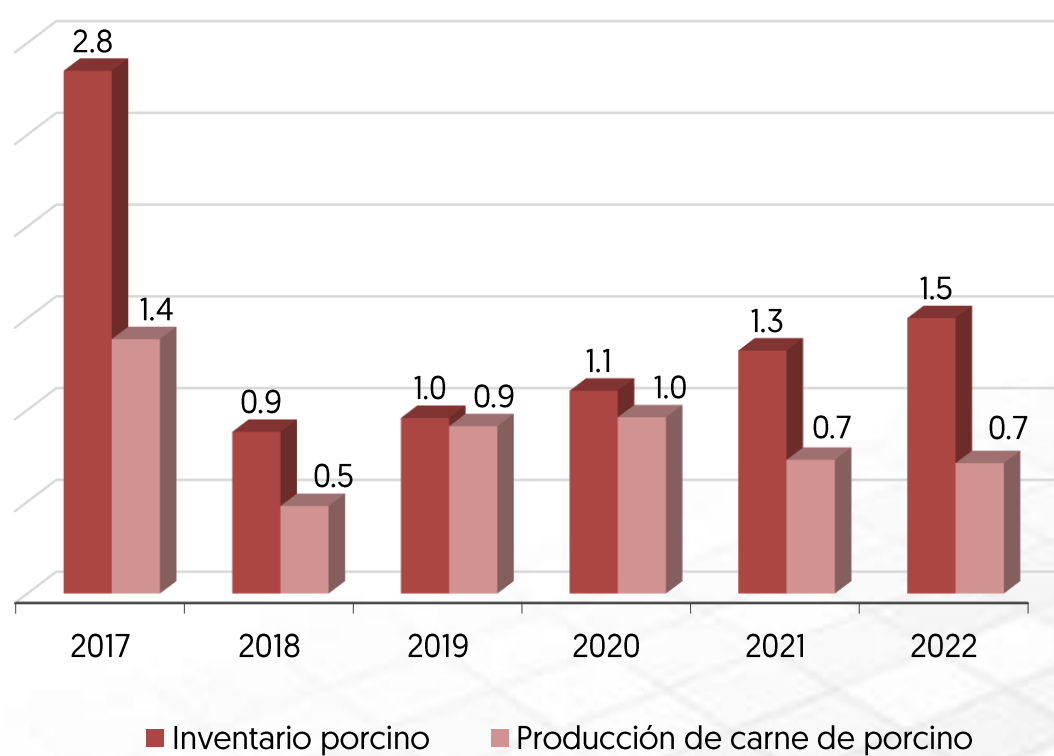
Miles de dólares



Fuentes: FAOSTAT, 2024.

Valor de inventario y producción de carne

Miles de millones de dólares



Fuentes: FAOSTAT, 2024.

IDH: indicador que mide el nivel de desarrollo de cada país, atendiendo a variables como la esperanza de vida, la educación o el ingreso per cápita. Desarrollo humano **muy alto** niveles superiores al 0.80; **alto** entre 0.70 y 0.80; **medio** entre 0.50 y 0.70; y **bajo** valoración inferior a 0.55
MDD: Millones de dólares
USD: Dólar estadounidense



Agricultura
Secretaría de Agricultura
y Desarrollo Rural



SENASICA
SERVICIO NACIONAL DE SANIDAD,
INOCUIDAD Y CALIDAD AGROALIMENTARIA