

Situación actual de la Peste Porcina Africana (PPA) en Mongolia 2019-2024



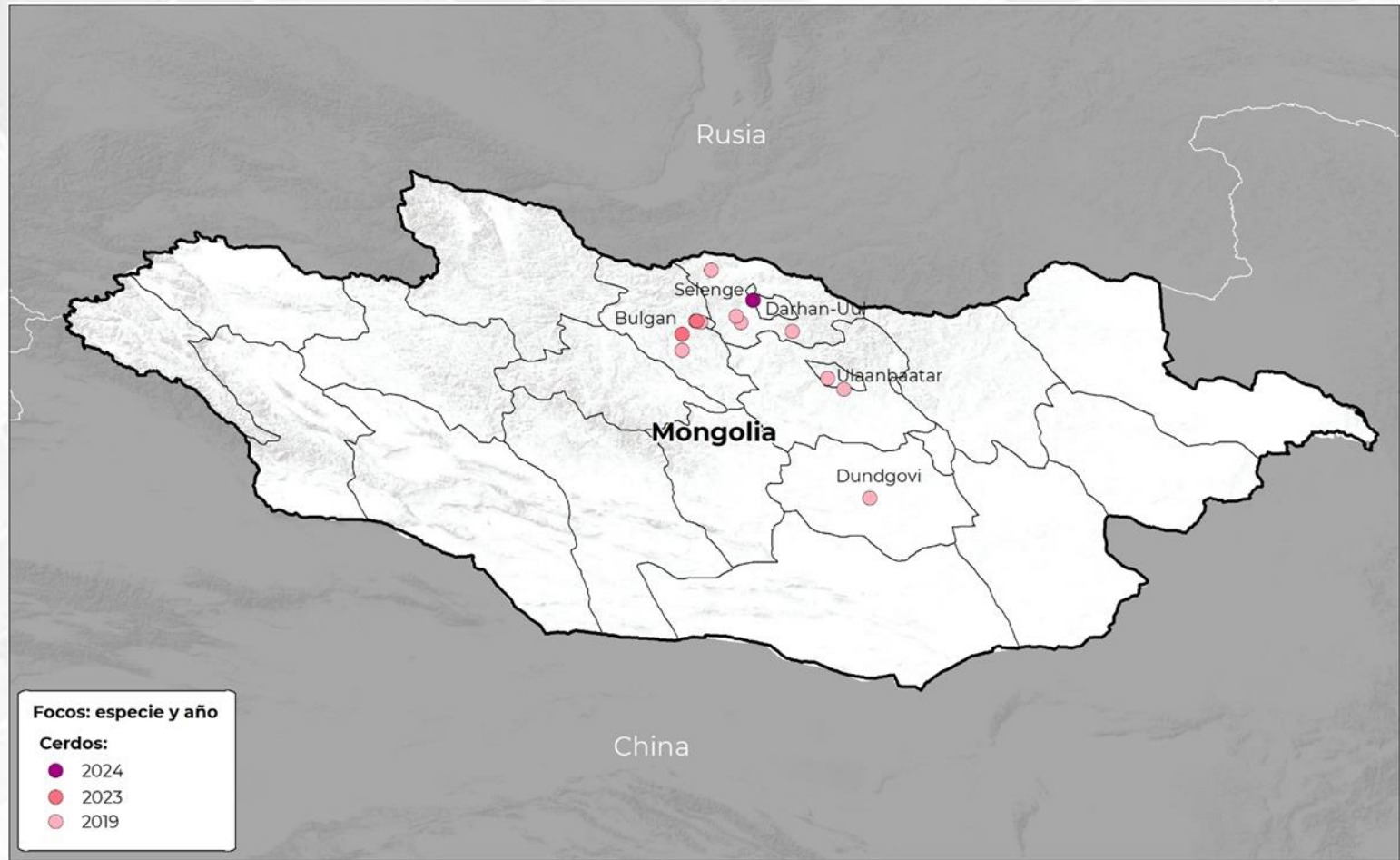
**Primera aparición en el país:
15 de enero de 2019**

14 Focos reportados ante la OMSA en 6 provincias
1,083 casos

38 lugar
 En número de focos de PPA reportados desde 2018

31 lugar
 En población de cerdos afectada por PPA desde 2018

Cronología de detecciones de PPA en Mongolia



Última actualización: 20 de noviembre de 2024.

Del total de focos se ha resuelto el 100%; 78.57% (11) de los focos se presentaron en **traspacios** con 1,010 animales enfermos, el 21.43% (3) en **explotaciones comerciales** con 73 casos. **No se registraron casos en jabalís.**

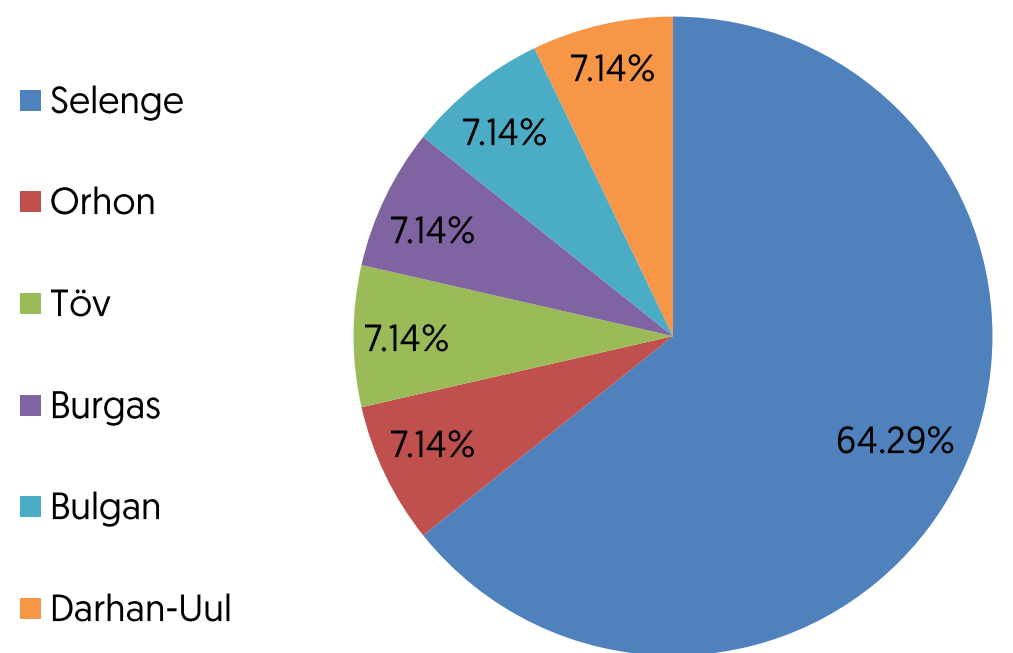
La **población total afectada** fue de 2,852 animales, de los cuales 1,079 cerdos murieron y 1,773 fueron eliminados.

Mongolia cuenta con el **0.02%** de la suma del total de **focos acumulados [69,793]** por los países afectados en el periodo 2018-2024.

La fecha de inicio del último foco reportado ante la OMSA fue el **25 de febrero de 2024.**

Porcentaje de focos por provincia

Cerdos



De acuerdo con un informe del pasado **16 de mayo del presente año**, de la Organización de las Naciones Unidas para la Alimentación y la Agricultura (FAO), Mongolia **desde su primer informe del 15 de enero de 2019**, ha notificado **14 focos en 6 provincias y en Ulán Bator.**

Y en ese mismo informe se comunicó que **se detectó un brote** de Peste Porcina Africana [PPA] en el distrito de Saykhan, en la provincia de Selegen, que comenzó el 25 de febrero del año en curso. **Todos los eventos** reportados en este país **han sido resueltos.**



Agricultura
 Secretaría de Agricultura y Desarrollo Rural



SENASICA
 SERVICIO NACIONAL DE SANIDAD, INOCUIDAD Y CALIDAD AGROALIMENTARIA

Mongolia: situación económica y afectaciones monetarias de la PPA

132° lugar
a nivel mundial en inventario de
porcinos.

158° lugar
a nivel mundial en producción de carne de
porcino.

Inventario porcino 2022

34,798 cabezas

8.1 MDD

Fuentes: Elaborada con datos de FAOSTAT, 2024.

Producción de carne de porcino 2022

266 toneladas

1.0 MDD

Fuentes: Elaborada con datos de FAOSTAT y Banco Mundial, 2024.

Exportaciones 2022

0 animales vivos (cabezas)

0 USD

0 toneladas de carne

0 USD

Fuentes: Elaborada con datos de FAOSTAT, 2024.

Importaciones 2022

0 animales vivos (cabezas)

0 Mil dólares

2,669 toneladas de carne

7,283 Mil dólares

Fuentes: Elaborada con datos de FAOSTAT, 2024.

PIB nacional 2022 (nominal)

17,146 MDD

Fuentes: Banco Mundial, 2024.

PIB del sector primario 2022

2,234 MDD

Aportación al PIB nacional: 13.0%

Fuentes: Elaborada con datos de Banco Mundial, 2024.

Afectaciones por PPA (precios 2024)

2,845 cabezas

\$ 702,659 USD

Fuentes: Elaborada con datos de FAOSTAT, 2024.

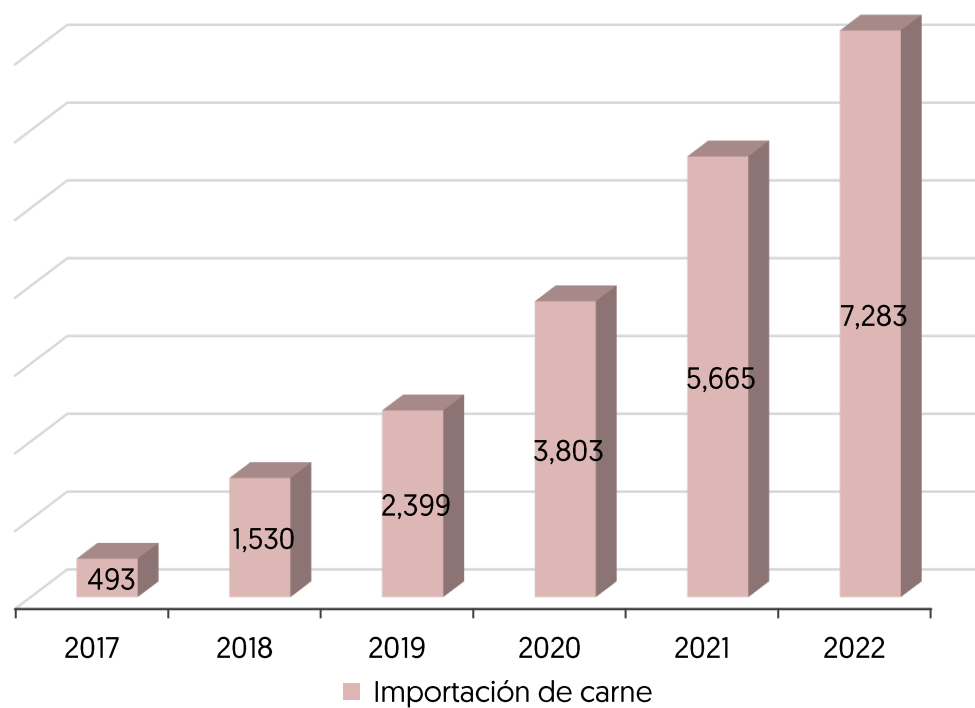
IDH 2022

0.741 – Alto

Lugar 96°

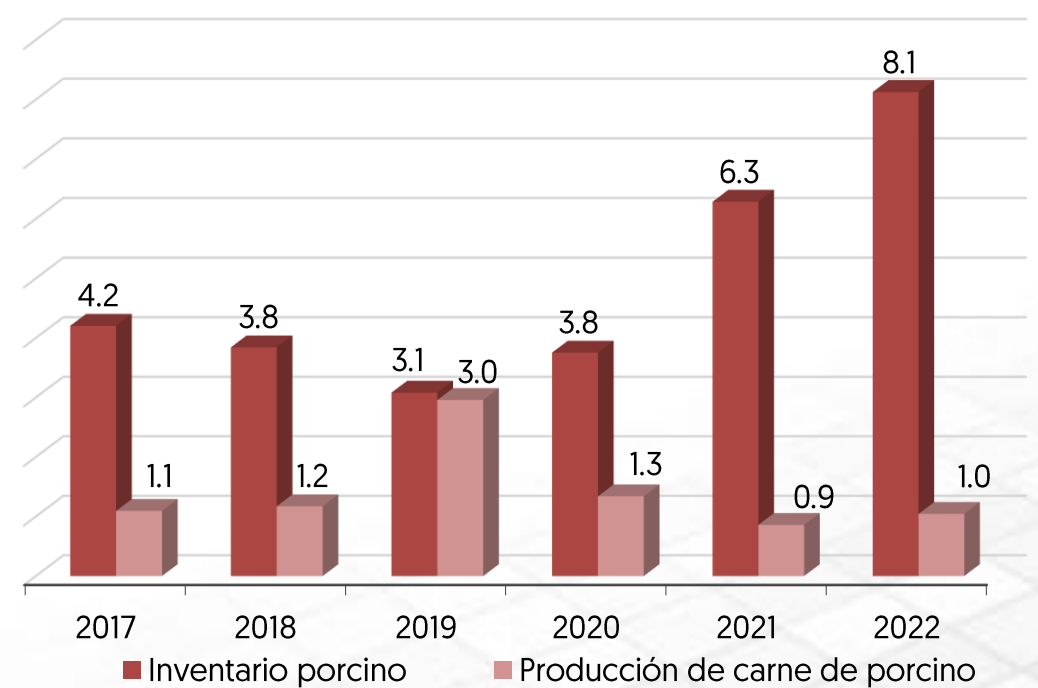
Fuentes: PNUD, 2024.

Exportaciones e importaciones de Mongolia con el mundo
Miles de dólares



Fuentes: FAOSTAT, 2024.

Valor de inventario y producción de carne
Millones de dólares



Fuentes: FAOSTAT, 2024.

IDH: indicador que mide el nivel de desarrollo de cada país, atendiendo a variables como la esperanza de vida, la educación o el ingreso per cápita. Desarrollo humano **muy alto** niveles superiores al 0.80; **alto** entre 0.70 y 0.80; **medio** entre 0.50 y 0.70; y **bajo** valoración inferior a 0.55
MDD: Millones de dólares
USD: Dólar estadounidense



Agricultura
Secretaría de Agricultura
y Desarrollo Rural



SENASICA
SERVICIO NACIONAL DE SANIDAD,
INOCUIDAD Y CALIDAD AGROALIMENTARIA