

Situación actual de la Peste Porcina Africana (PPA) en Mongolia 2019-2024



Primera aparición en el país:
15 de enero de 2019

14

Focos reportados ante la OMSA en 6 provincias

1,083 casos

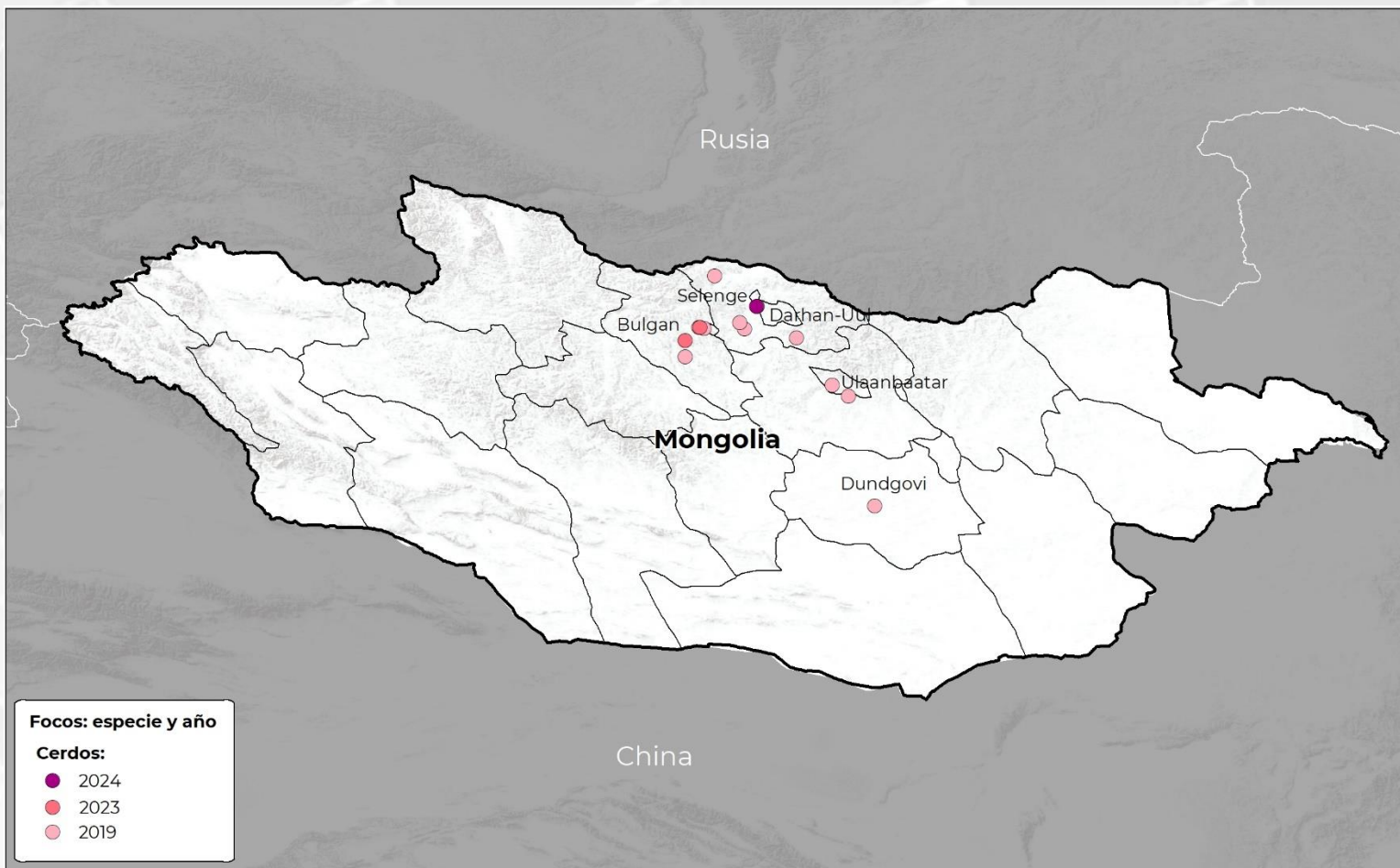
35°

lugar
En número de
focos de PPA
registrados desde
2018.

30°

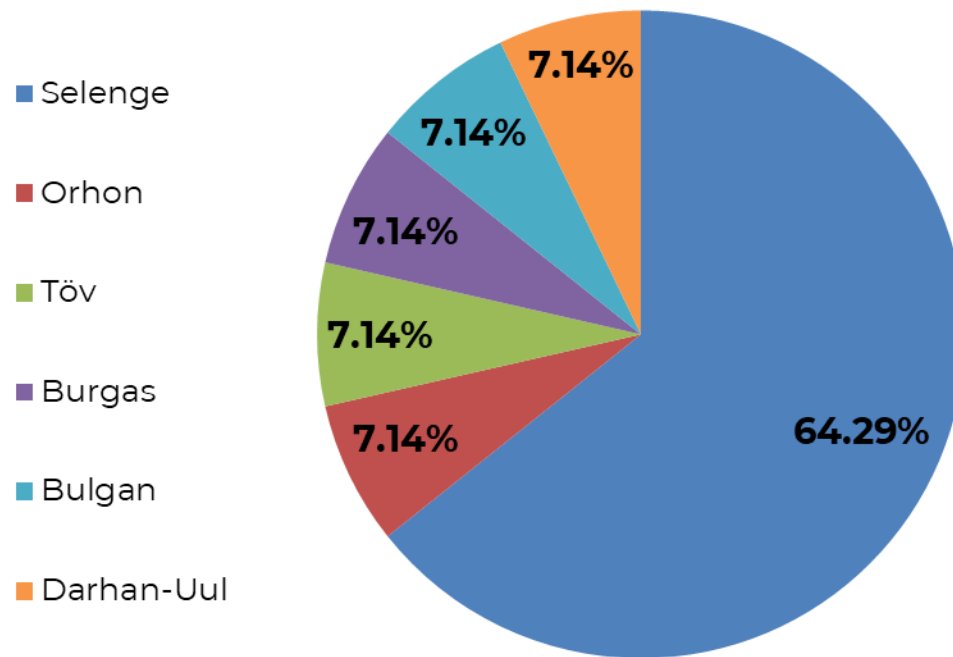
lugar
En población
porcina afectada
por PPA desde
2018

Cronología de detecciones de PPA en Mongolia



Porcentaje de focos por provincia

Cerdos



Última actualización: 20 de marzo de 2024.

Del total de focos se ha **resuelto el 92.86% (13)**; **78.57% (11) de los focos** se presentaron en **traspacios**, el **21.43% (3)** en **explotaciones comerciales**. No se han registrado casos en jabalís.

Del total de casos, **1,010 fueron cerdos de traspatio** y **73 cerdos de explotación comercial**. La **población total afectada** fue de **2,852 animales**, de los cuales **1,079 cerdos murieron** y **1,773 fueron eliminados**.

Mongolia cuenta con el **0.02%** de la suma del **total de focos acumulados (66,378)** por los países afectados en el periodo 2018-2024.

La fecha de **inicio del último foco** reportado ante la OMSA fue el **25 de febrero de 2024**.



El 01 de septiembre del 2023, la Autoridad General de Servicios Veterinarios de Mongolia, realizó una notificación inmediata ante la OMSA, sobre la detección de un nuevo brote de PPA, por el motivo de "Recurrencia de una enfermedad erradicada", después de cuatro años de haber cerrado su último foco, en abril de 2019, viéndose afectados más de mil cerdos. Entre el 2023 y 2024 se han reportado tres focos en cerdos de explotaciones comerciales de las provincias de Bulgan, Orhon y Selenge, con un total de 73 cerdos enfermos los cuales murieron. Este evento continúa activo.

"ESTE PROGRAMA ES PÚBLICO, AJENO A CUALQUIER PARTIDO POLÍTICO. QUEDA PROHIBIDO EL USO PARA FINES DISTINTOS A LOS ESTABLECIDOS EN EL PROGRAMA"



GOBIERNO DE
MÉXICO

AGRICULTURA
SECRETARÍA DE AGRICULTURA Y DESARROLLO RURAL



SENASICA
SERVICIO NACIONAL DE SANIDAD,
INOCUIDAD Y CALIDAD AGROALIMENTARIA

Mongolia: situación económica y afectaciones monetarias de la PPA

133° lugar
a nivel mundial en inventario
de porcinos.

158° lugar
a nivel mundial en producción de
carne de porcinos.

Inventario porcino 2021

30,577 cabezas

7 MDD

Fuentes: Elaborada con datos de FAOSTAT, 2023.

Exportaciones 2021

0 animales vivos (cabezas)

0 USD

0 toneladas de carne

0 USD

Fuentes: Elaborada con datos de FAOSTAT, 2023.

PIB nacional 2021 (nominal)

15,286 MDD

Fuentes: Banco Mundial, 2023.

Afectaciones por PPA (precios 2023)

2,845 cabeza

\$ 656,228 USD

Fuentes: Elaborada con datos de FAOSTAT, 2023.

Producción de carne de porcino 2021

253 toneladas

0.6 MDD

Aportación al PIB del sector primario: 0.03%

Fuentes: Elaborada con datos de FAOSTAT y Banco Mundial, 2023.

Importaciones 2021

0 animales vivos (cabezas)

0 USD

2,245 toneladas de carne

5.7 MDD

Fuentes: Elaborada con datos de FAOSTAT, 2023.

PIB del sector primario 2021

2,012 MDD

Aportación al PIB nacional: 23.4%

Fuentes: Elaborada con datos de Banco Mundial, 2023.

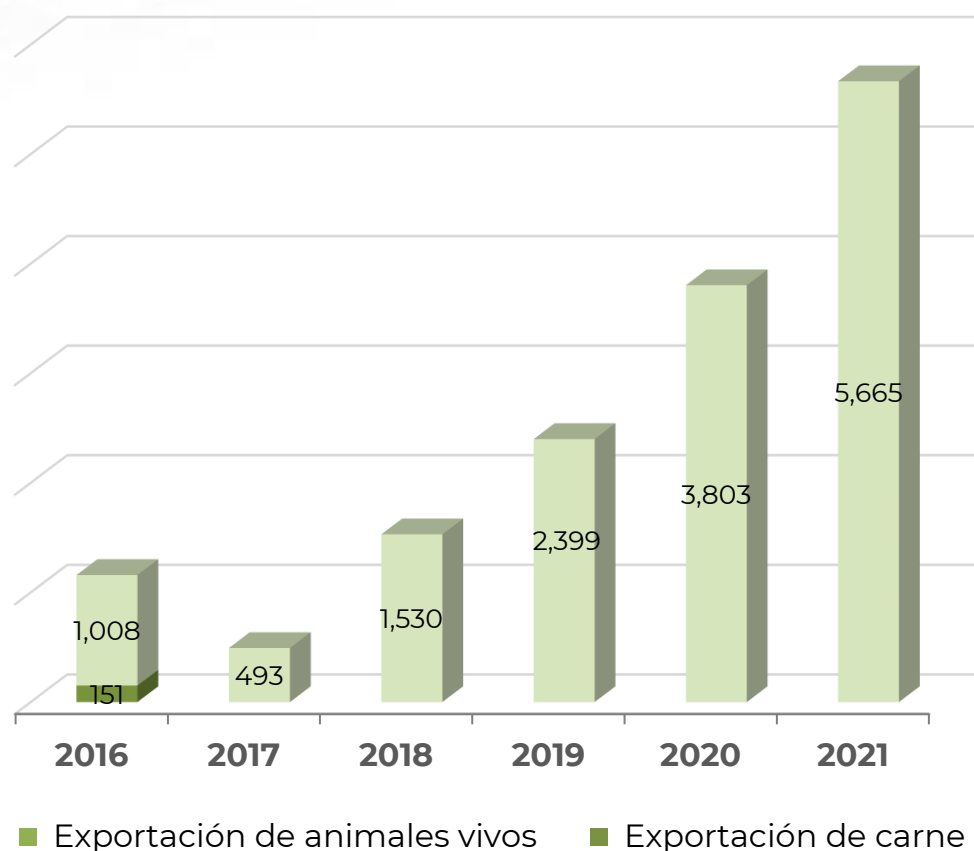
IDH 2021

0.739 – Alto

Lugar 96°

Fuentes: PNUD, 2023.

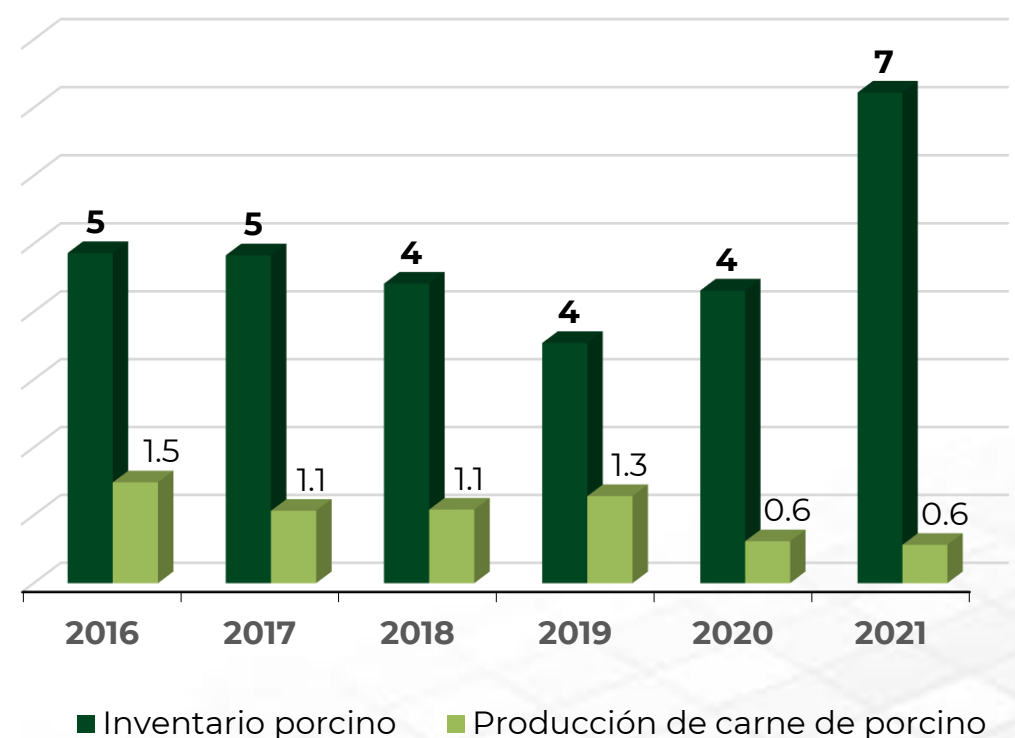
Exportaciones e importaciones de Mongolia con el mundo
Miles de dólares



Fuentes: FAOSTAT, 2023.

IDH: indicador que mide el nivel de desarrollo de cada país, atendiendo a variables como la esperanza de vida, la educación o el ingreso per cápita. Desarrollo humano **muy alto** niveles superiores al 0.80; **alto** entre 0.70 y 0.80; **medio** entre 0.50 y 0.70; y **bajo** valoración inferior a 0.55
MDD: Millones de dólares
USD: Dólar estadounidense

Valor de inventario y producción de carne
Millones de dólares



Fuentes: FAOSTAT, 2023.

"ESTE PROGRAMA ES PÚBLICO, AJENO A CUALQUIER PARTIDO POLÍTICO. QUEDA PROHIBIDO EL USO PARA FINES DISTINTOS A LOS ESTABLECIDOS EN EL PROGRAMA"



GOBIERNO DE
MÉXICO

AGRICULTURA
SECRETARÍA DE AGRICULTURA Y DESARROLLO RURAL



SENASICA
SERVICIO NACIONAL DE SANIDAD,
INOCUIDAD Y CALIDAD AGROALIMENTARIA