

# Situación actual de la Peste Porcina Africana (PPA) en Moldavia 2018-2024



**Primera aparición en el país:  
04 de octubre de 2016**

**196**

Focos reportados ante la OMSA en 28 provincias

**905 casos**

**21°** lugar

En número de focos de PPA reportados desde 2018

**15°** lugar

En población de cerdos afectada por PPA desde 2018

Última actualización: 20 de noviembre de 2024.

De los focos reportados se ha resuelto el 100% [196]; asimismo, el 4.59% [9] se presentó en cerdos de explotación comerciales con 250 cerdos enfermos, el 46.94% [92] se registró en cerdos de traspatio con 420 casos, el 0.51% [1] en cerdos de producción; y el 47.96% [94] de los focos en jabalís con 234 animales.

En total se registraron 41,037 animales afectados, de los cuales 781 murieron y 40,256 fueron sacrificados.

Moldavia cuenta con el 0.28% de la suma total de focos acumulados [69,793] por los países afectados en el periodo 2018-2024.

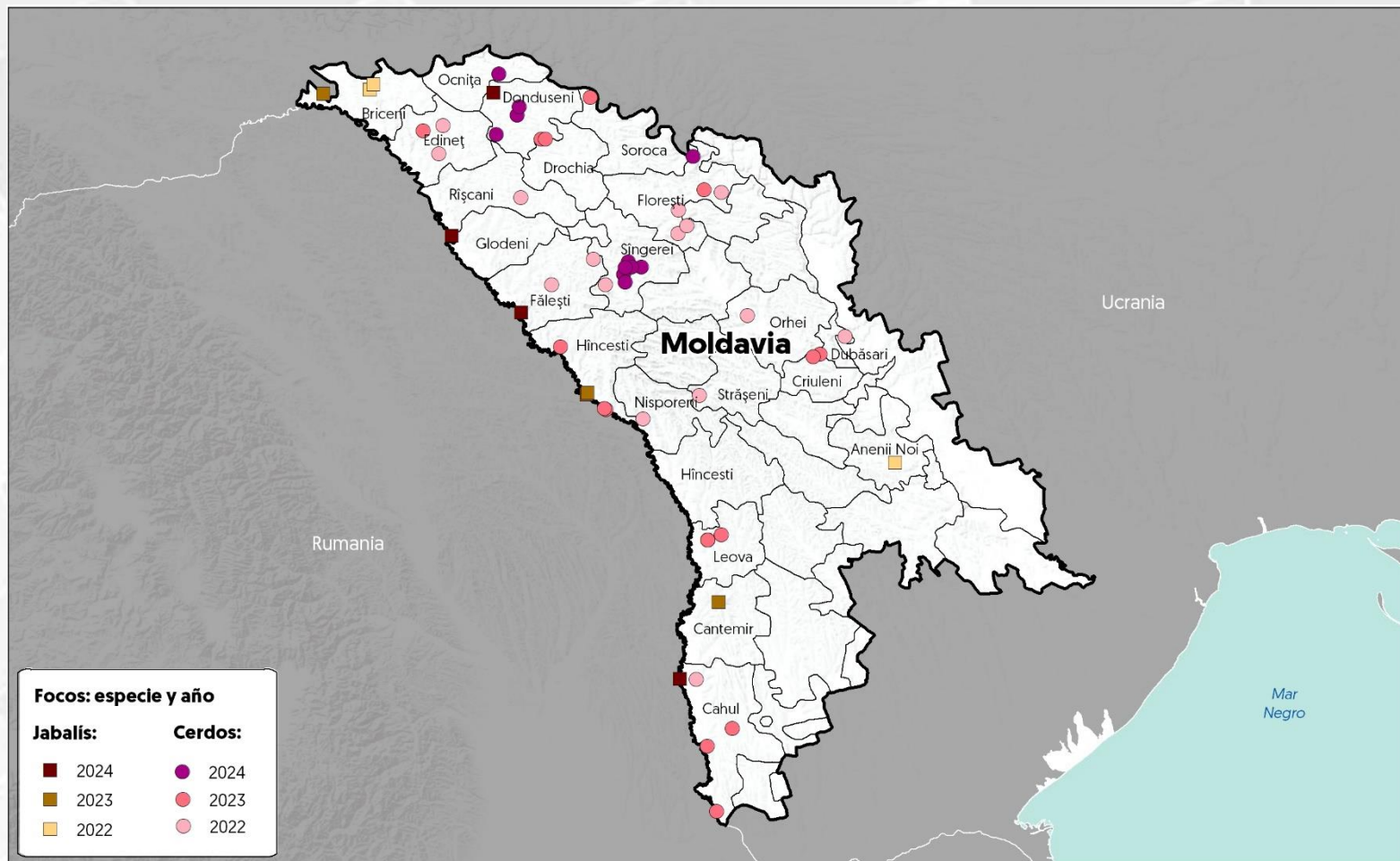
La fecha de inicio del último foco reportado ante la OMSA fue el 17 de septiembre de 2024.

**EL DATO DE LA SEMANA**

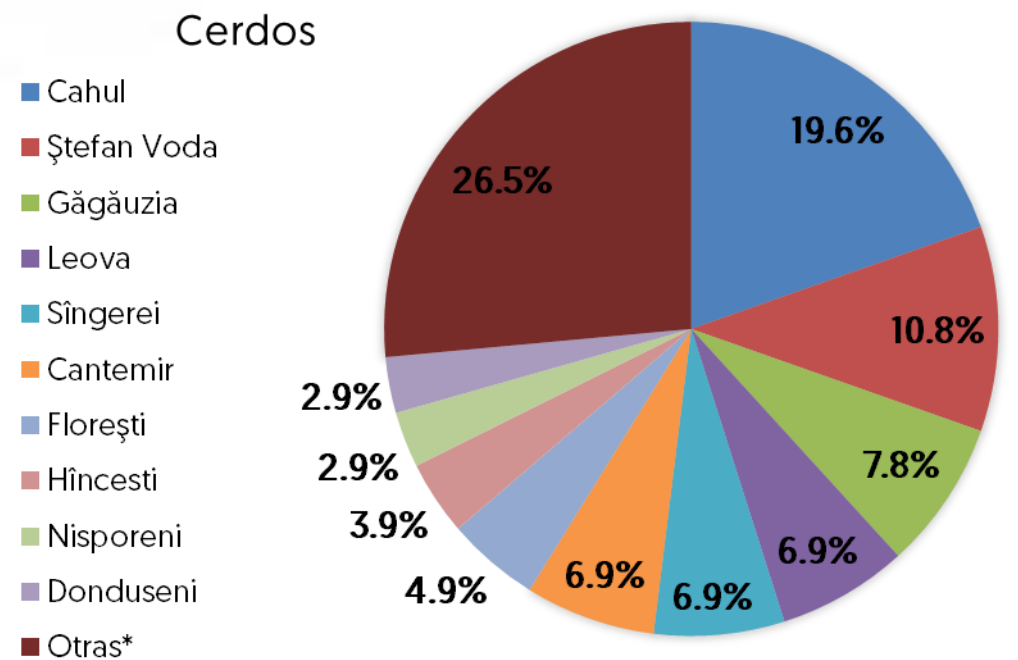
Después de que se cerraran todos sus eventos en septiembre del 2023, Moldavia reportó 15 focos entre febrero y septiembre de 2024, acumulando 87 cerdos domésticos y 4 jabalís afectados en seis provincias durante ese periodo. El último evento activo de Moldavia fue cerrado el 04 de noviembre de 2024.



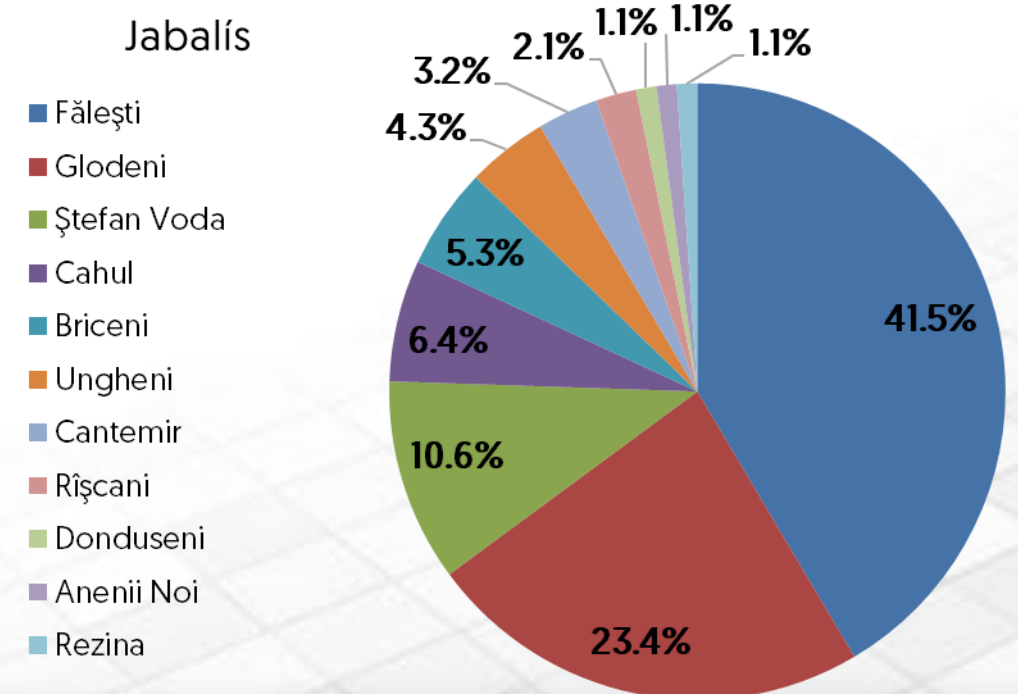
## Cronología de detecciones de PPA en Moldavia



## Porcentaje de focos por provincia



Otras\*: Edineț, Soroca, Drochia, Sîngerei, Glodeni, Criuleni, Cimișlia, Fălești, Briceni, Orhei, Taraclia, Rîșcani, Causeni, Dubăsari, Ocnîța, Strășeni, Anenii Noi.



**Agricultura**  
Secretaría de Agricultura y Desarrollo Rural



**SENASICA**  
SERVICIO NACIONAL DE SANIDAD, INOCUIDAD Y CALIDAD AGROALIMENTARIA

# Moldavia: situación económica y afectaciones monetarias de la PPA

**90°** lugar  
a nivel mundial en inventario de  
porcinos.

**69°** lugar  
a nivel mundial en producción de carne de  
porcino.

## Inventario porcino 2022

347,900 cabezas

44 MDD

Fuentes: Elaborada con datos de FAOSTAT, 2024.

## Producción de carne de porcino 2022

52,710 toneladas

116 MDD

Fuentes: Elaborada con datos de FAOSTAT y Banco Mundial, 2024.

## Exportaciones 2022

0 animales vivos (cabezas)

0 USD

80 kilogramos de carne

1,000 USD

Fuentes: Elaborada con datos de FAOSTAT, 2024.

## Importaciones 2022

23,069 animales vivos (cabezas)

3,840 Mil dólares

3,075 toneladas de carne

7,038 Mil dólares

Fuentes: Elaborada con datos de FAOSTAT, 2024.

## PIB nacional 2022 (nominal)

14,508 MDD

Fuentes: Banco Mundial, 2024.

## PIB del sector primario 2022

1,203 MDD

Aportación al PIB nacional: 8.3%

Fuentes: Elaborada con datos de Banco Mundial, 2024.

## Afectaciones por PPA (precios 2024)

40,803 cabezas

\$ 5,514,296 USD

Fuentes: Elaborada con datos de FAOSTAT, 2024.

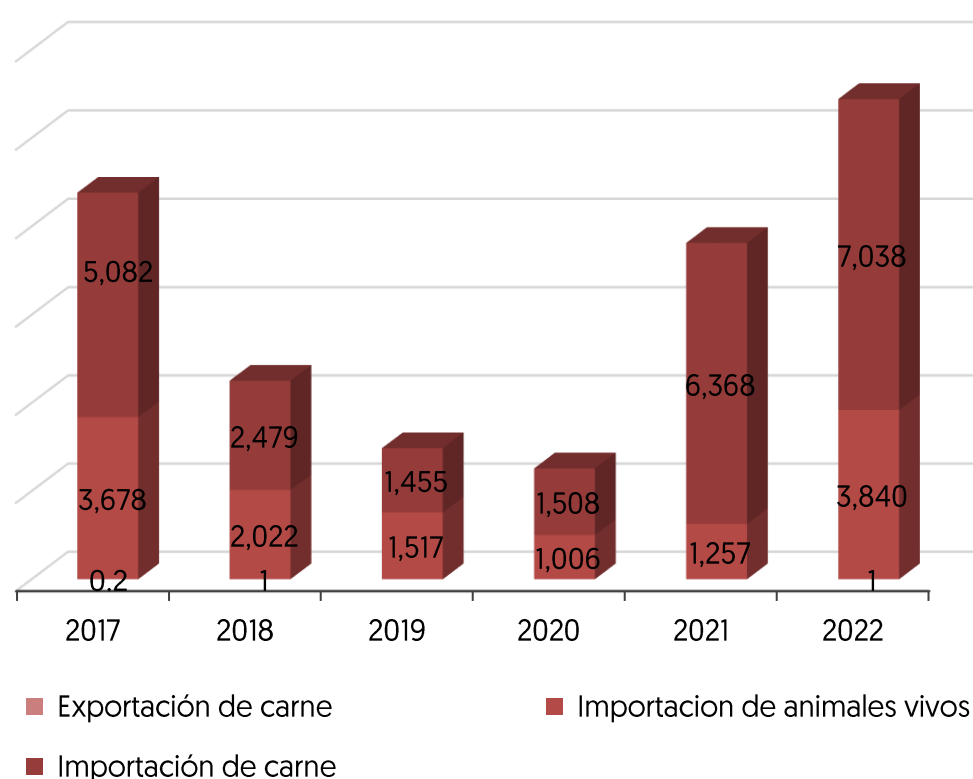
## IDH 2022

0.763 – Alto

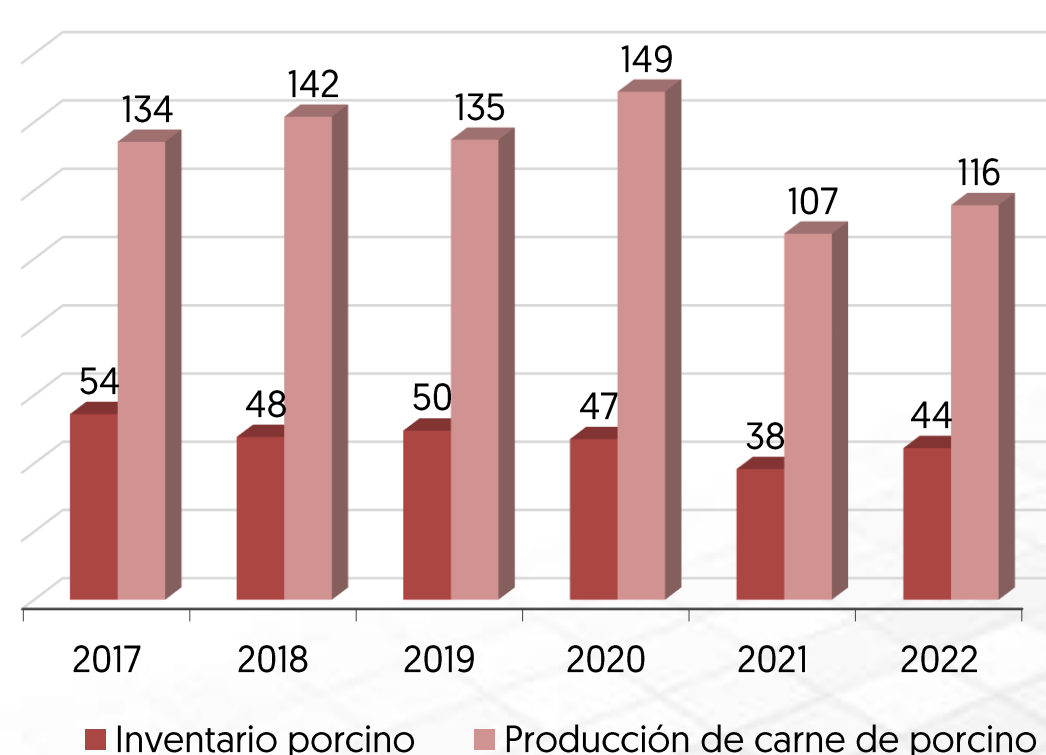
Lugar 86°

Fuentes: PNUD, 2024.

### Exportaciones e importaciones de Moldavia con el mundo Miles de dólares



### Valor de inventario y producción de carne Millones de dólares



IDH: indicador que mide el nivel de desarrollo de cada país, atendiendo a variables como la esperanza de vida, la educación o el ingreso per cápita. Desarrollo humano **muy alto** niveles superiores al 0.80; **alto** entre 0.70 y 0.80; **medio** entre 0.50 y 0.70; y **bajo** valoración inferior a 0.55  
MDD: Millones de dólares  
USD: Dólar estadounidense



**Agricultura**  
Secretaría de Agricultura  
y Desarrollo Rural



**SENASICA**  
SERVICIO NACIONAL DE SANIDAD,  
INOCUIDAD Y CALIDAD AGROALIMENTARIA