

Situación actual de la Peste Porcina Africana (PPA) en Malasia 2018-2024



**Primera aparición en el país:
8 de febrero de 2021**

179

Focos reportados ante la OMSA en 11 provincias

7,587 casos

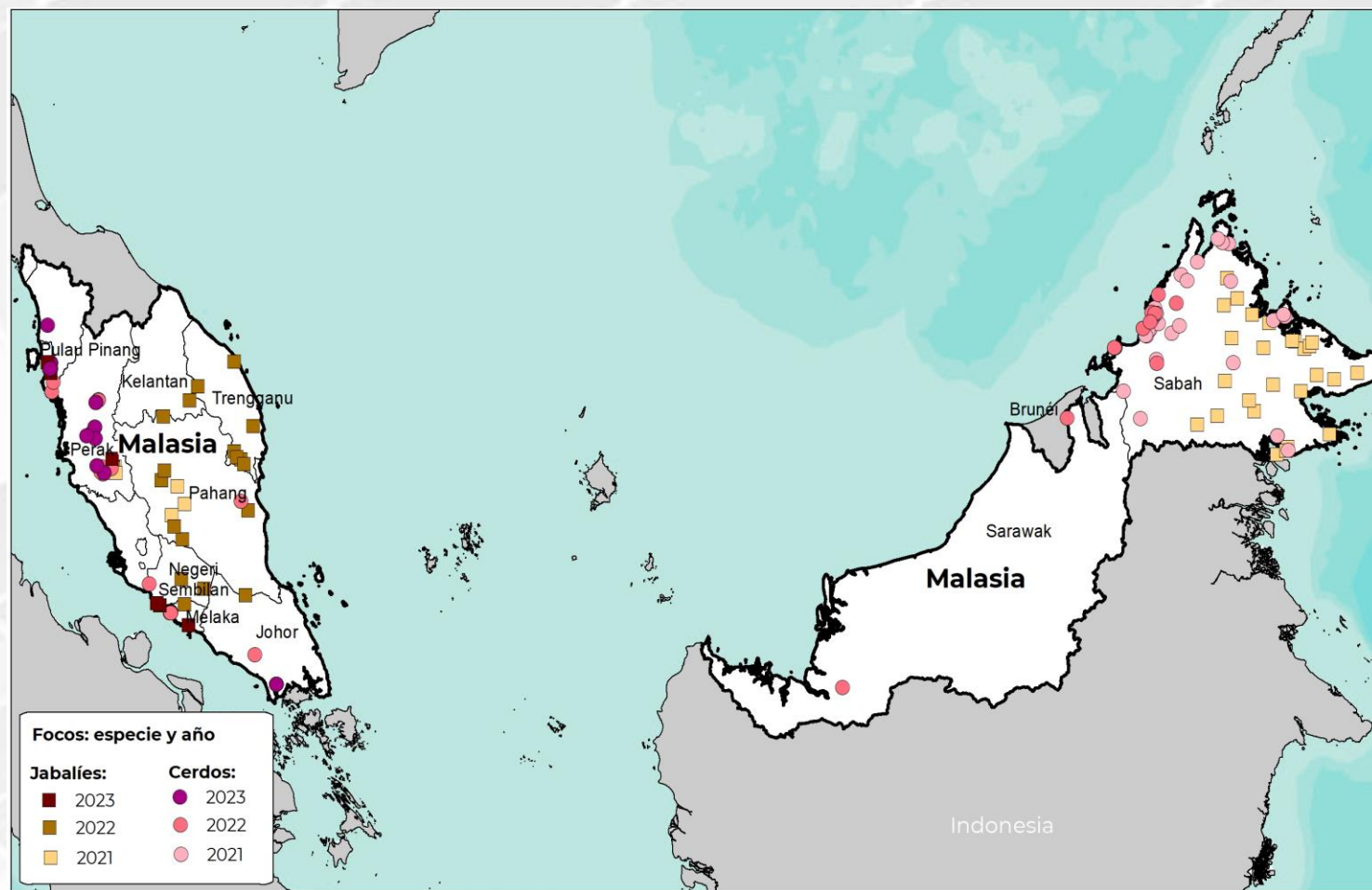
22°

lugar
En número de
focos de PPA
reportados
desde
2018

12°

lugar
En población
de cerdos
afectada por
PPA desde
2018

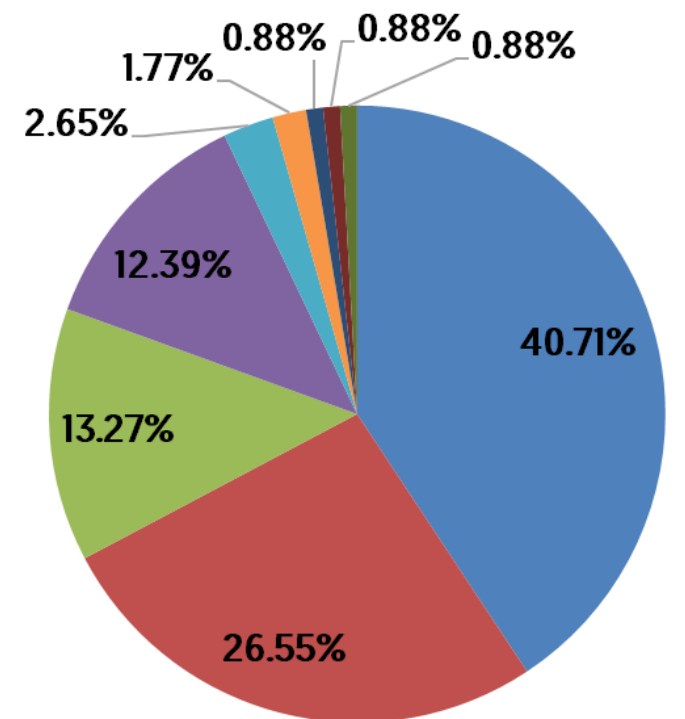
Cronología de detecciones de PPA en Malasia



Porcentaje de focos por provincia

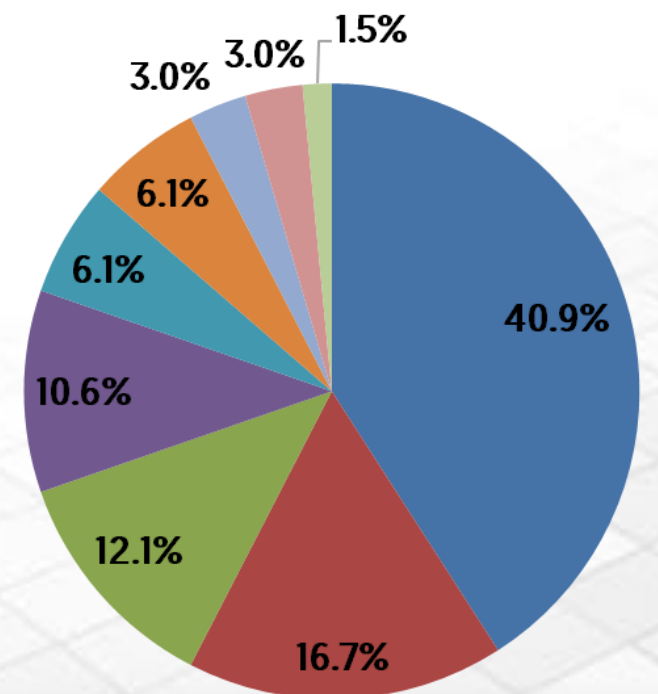
Cerdos

- Sabah
- Melaka
- Perak
- Pulau Pinang
- Johor
- Sarawak
- Pahang
- Kedah
- Negeri Sembilan



Jabalís

- Sabah
- Pahang
- Trengganu
- Perak
- Johor
- Negeri Sembilan
- Pulau Pinang
- Melaka
- Kelantan



Última actualización: 20 de noviembre de 2024.

De los focos reportados el **98.32%** [176] ha sido resuelto; del total de focos, el **21.23%** [38] se reportó en **traspacios**, el **41.9%** [75] en **cerdos de explotación comercial** y el **36.87%** [66] en **jabalís**.

159 de los casos se detectaron en **animales silvestres**, **1,685** se presentaron en **cerdos de traspacio** y **5,743** en **cerdos de explotación comercial**; la **población total afectada en el país fue de 70,940 animales**, de los cuales **7,483 murieron** y **63,457 fueron sacrificados**.

Malasia cuenta con el **0.26%** de la suma del total de **focos acumulados de PPA [69,793]** por los países afectados en el periodo de 2018-2024.

La fecha de inicio del último foco reportado ante la OMSA fue el **31 de octubre de 2023**.



El **último reporte de PPA**, notificado ante la OMSA por parte de las autoridades veterinarias de Malasia, fue del pasado **22 de noviembre de 2023**, identificando en el mes de octubre la presentación de **29 casos** de esta enfermedad en dos explotaciones comerciales, localizadas en las provincias de Perak y Kedah, en estos eventos el total de animales susceptibles fue de **847 porcinos**. El evento sigue activo.



Agricultura
Secretaría de Agricultura
y Desarrollo Rural



SENASICA
SERVICIO NACIONAL DE SANIDAD,
INOCUIDAD Y CALIDAD AGROALIMENTARIA

Malasia: situación económica y afectaciones monetarias de la PPA

52° lugar
a nivel mundial en inventario de
porcinos.

45° lugar
a nivel mundial en producción de carne de
porcino.

Inventario porcino 2022

1,665,560 cabezas

330 MDD

Fuentes: Elaborada con datos de FAOSTAT, 2024.

Exportaciones 2022

125,369 animales vivos (cabezas)

32 MDD

0 toneladas de carne

0 USD

Fuentes: Elaborada con datos de FAOSTAT, 2024.

PIB nacional 2022 (nominal)

407,027 MDD

Fuentes: Banco Mundial, 2024.

Afectaciones por PPA (precios 2024)

70,777 cabezas

\$ 17,045,364 USD

Fuentes: Elaborada con datos de FAOSTAT, 2024.

Producción de carne de porcino 2022

196,494 toneladas

490 MDD

Fuentes: Elaborada con datos de FAOSTAT y Banco Mundial, 2024.

Importaciones 2022

0 animales vivos (cabezas)

0 USD

125,369 toneladas de carne

543 Mil dólares

Fuentes: Elaborada con datos de FAOSTAT, 2024.

PIB del sector primario 2022

36,310 MDD

Aportación al PIB nacional: 8.9%

Fuentes: Elaborada con datos de Banco Mundial, 2024.

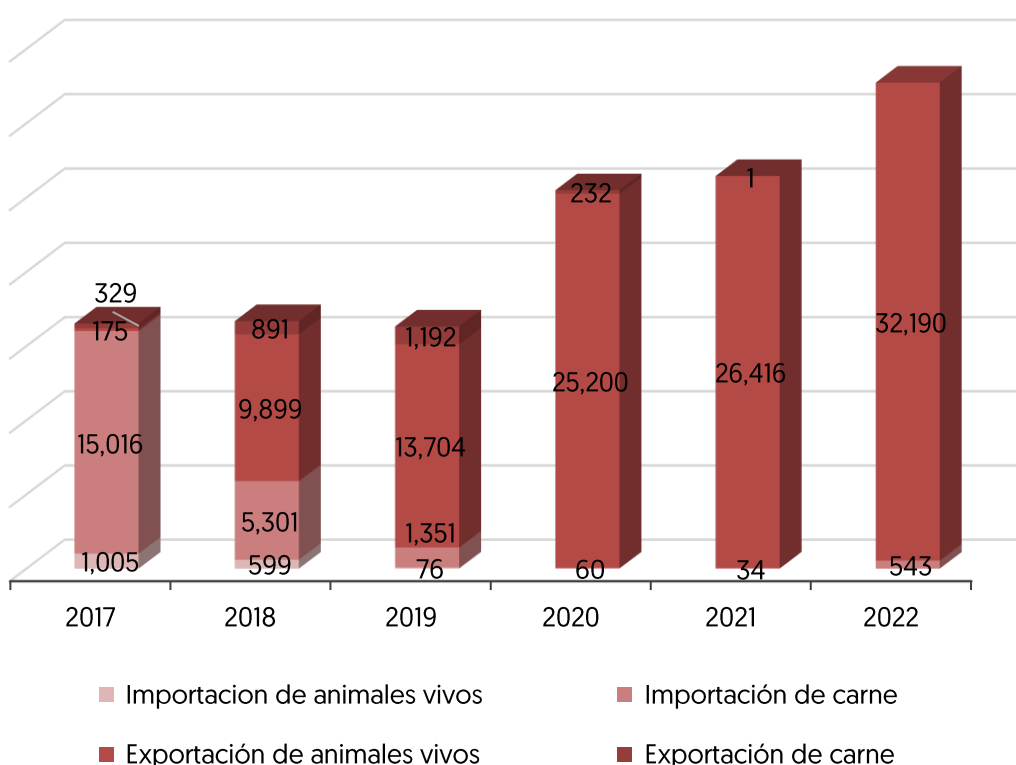
IDH 2022

0.807 – Muy Alto

Lugar 63°

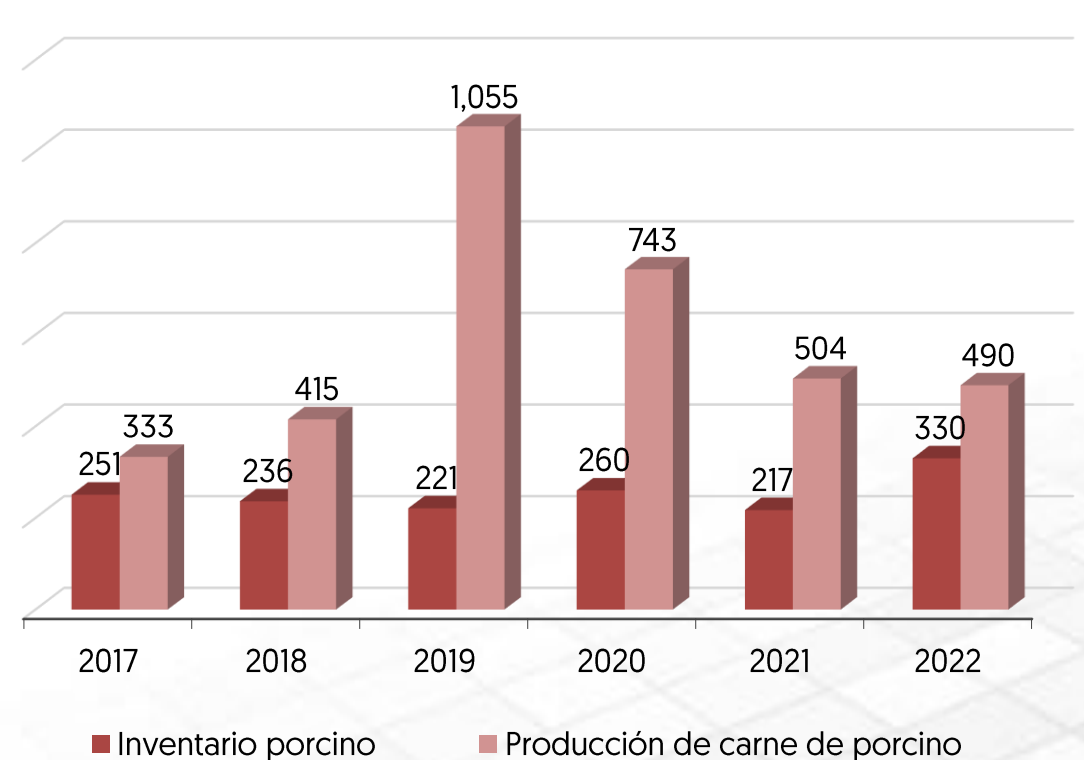
Fuentes: PNUD, 2024.

Exportaciones e importaciones de Malasia con el mundo
Miles de dólares



Fuentes: FAOSTAT, 2024.

Valor de inventario y producción de carne
Millones de dólares



Fuentes: FAOSTAT, 2024.

IDH: indicador que mide el nivel de desarrollo de cada país, atendiendo a variables como la esperanza de vida, la educación o el ingreso per cápita. Desarrollo humano **muy alto** niveles superiores al 0.80; **alto** entre 0.70 y 0.80; **medio** entre 0.50 y 0.70; y **bajo** valoración inferior a 0.55
MDD: Millones de dólares
USD: Dólar estadounidense



Agricultura
Secretaría de Agricultura
y Desarrollo Rural



SENASICA
SERVICIO NACIONAL DE SANIDAD,
INOCUIDAD Y CALIDAD AGROALIMENTARIA