Situación actual de la Peste Porcina Africana (PPA) en Macedonia del Norte

Fecha de actualización: 21 de mayo de 2025

Primera aparición en el país
diciembre de 2021

Fecha de inicio del **último foco reportado**
28 de abril de 2025

Evento epidemiológico en curso

178 Focos reportados ante la OMSA en 49 provincias

947 casos

Cronología de detecciones de PPA en Macedonia del Norte

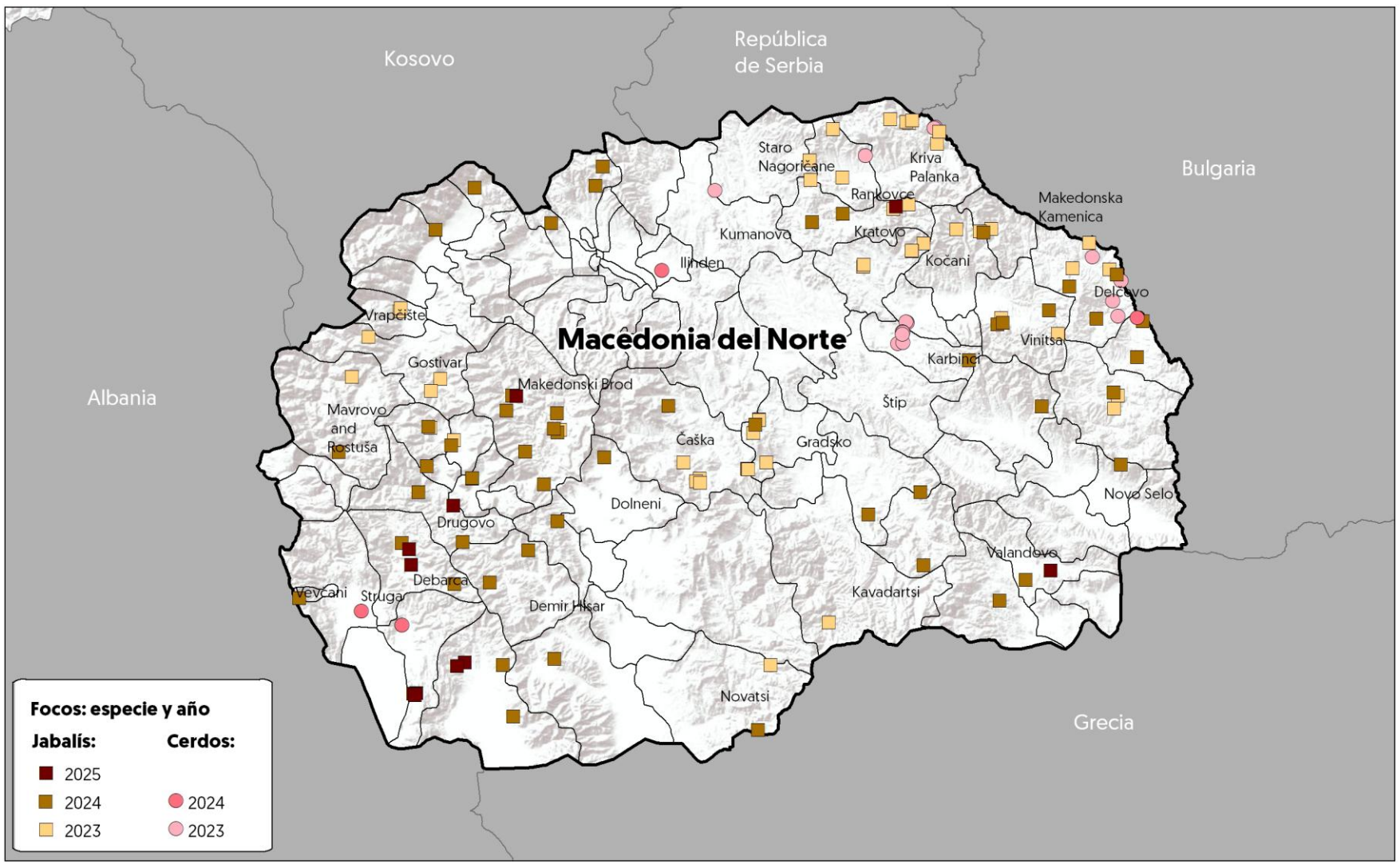

Macedonia del Norte ocupa el **23°** lugar entre los **57 países** que han reportado focos de PPA ante la OMSA desde 2018, representando el **0.22%** **del total acumulado hasta el 2025 (79,882 focos).**



	Cerdos de explotación comercial	Cerdos de traspatio	Cerdos de producción	Jabalís	Total
Focos	9	40	1	128	178
% Focos	5.1%	22.5%	0.6%	71.9%	
Casos (enfermos)	390	85	1	471	**947**
% casos	41.2%	9.0%	0.1%	49.7%	
Animales afectados	10,876	982	1	473	**12,332**
Muertos	386	77	1	129	593
Destruidos o sacrificados	10,490	905	-	344	11,739

EL DATO DE LA SEMANA

El **11 de mayo de 2025,** la Agencia Alimentaria y Veterinaria (AHV) de Macedonia del Norte, notificó a la OMSA sobre el más reciente foco de PPA, con fecha de inicio del **28 de abril de 2025.** De acuerdo con el informe, el evento ya ha sido resuelto y se especificó que en la localidad de Elshani se identificó un jabalí enfermo. Fuente: WAHIS-OMSA/Gestión de eventos. Fuente: WAHIS-OMSA/Gestión de eventos

Porcentaje de focos por provincia

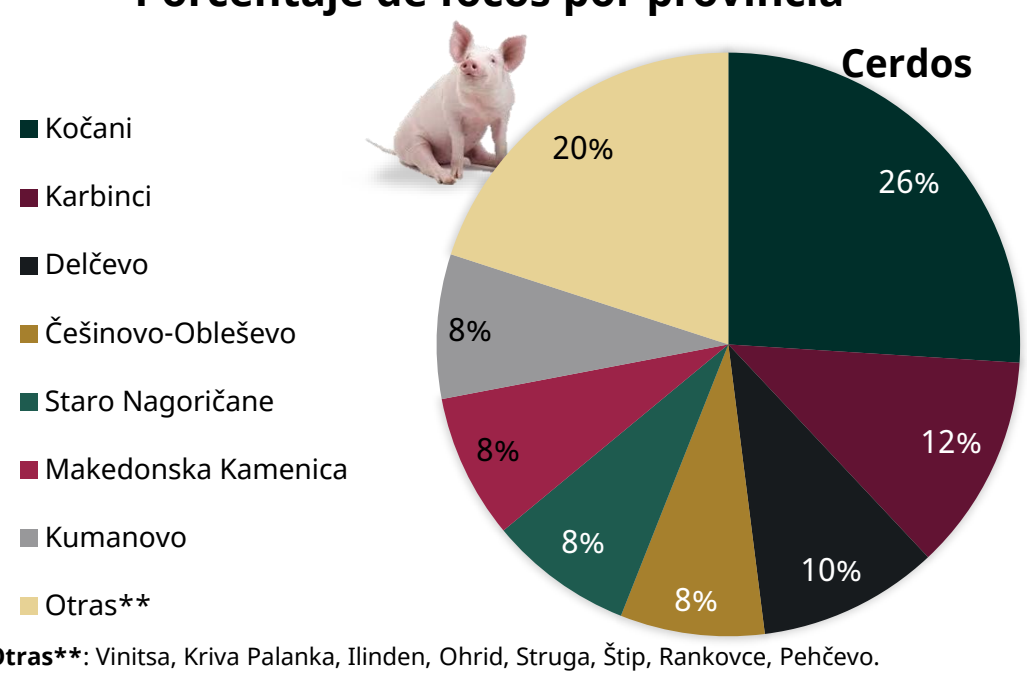

Otras**: Vinitsa, Kriva Palanka, Ilinden, Ohrid, Struga, Štip, Rankovce, Pehčevo.

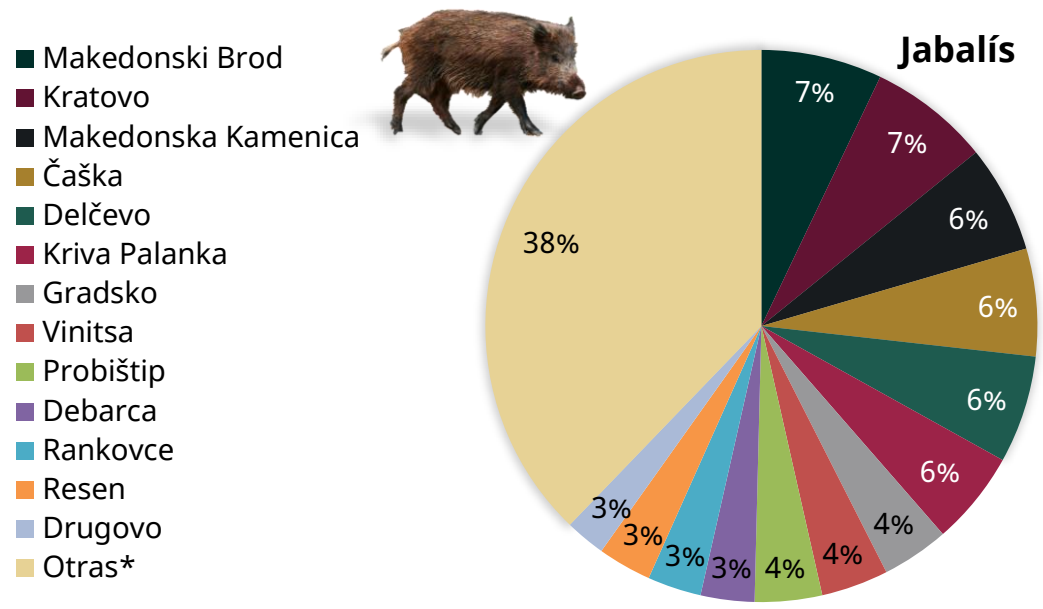

Otras*: Vraneštica, Negotino, Čučer Sandevo, Debarca, Zajas, Pehčevo, Kočani, Drugovo, Novatsi, Demir Hisar, Vrapčište, Mavrovo and Rostuša, Resen, Oslomej, Kruševo, Vevčani, Kičevo, Radoviš, Bitola, Bosilovo, Valandovo, Dolneni, Tetovo, Jegunovtse, Kavadartsi, Novo Selo, Gjorče Petrov, Karbinci, Demir Kapija, Gevgelija.

Agricultura
Secretaría de Agricultura y Desarrollo Rural
SENASICA
SERVICIO NACIONAL DE SANIDAD, INOCUIDAD Y CALIDAD AGROALIMENTARIA

Macedonia del Norte: situación económica y afectaciones monetarias de la PPA

102° lugar a nivel mundial en **inventario de porcinos.**

93° lugar a nivel mundial en producción de **carne de porcino.**

Inventario porcino 2022
182,604 cabezas
26 MDD

Fuentes: Elaborada con datos de FAOSTAT, 2024.

Producción de carne de porcino 2022
13,493 toneladas
26 MDD

Fuentes: Elaborada con datos de FAOSTAT y Banco Mundial, 2024.

Exportaciones 2022
0 animales vivos (cabezas)
0 USD
0 toneladas de carne
0 USD

Fuentes: Elaborada con datos de FAOSTAT, 2024.

Importaciones 2022
1,031 animales vivos (cabezas)
379 Mil dólares
1,769 toneladas de carne
4,974 Mil dólares

Fuentes: Elaborada con datos de FAOSTAT, 2024.

PIB nacional 2021 (nominal)
13,563 MDD

Fuentes: Banco Mundial, 2024.

PIB del sector primario 2021
1,102 MDD
Aportación al PIB nacional: 8.1%

Fuentes: Elaborada con datos de Banco Mundial, 2024.

Afectaciones por PPA (precios 2024)
11,859 cabezas
$ 1,843,454 USD

Fuentes: Elaborada con datos de FAOSTAT, 2024.

IDH 2022	
0.765 – Alto	Lugar 83°

Fuentes: PNUD, 2024.

Exportaciones e importaciones de Macedonia del Norte con el mundo
Miles de dólares

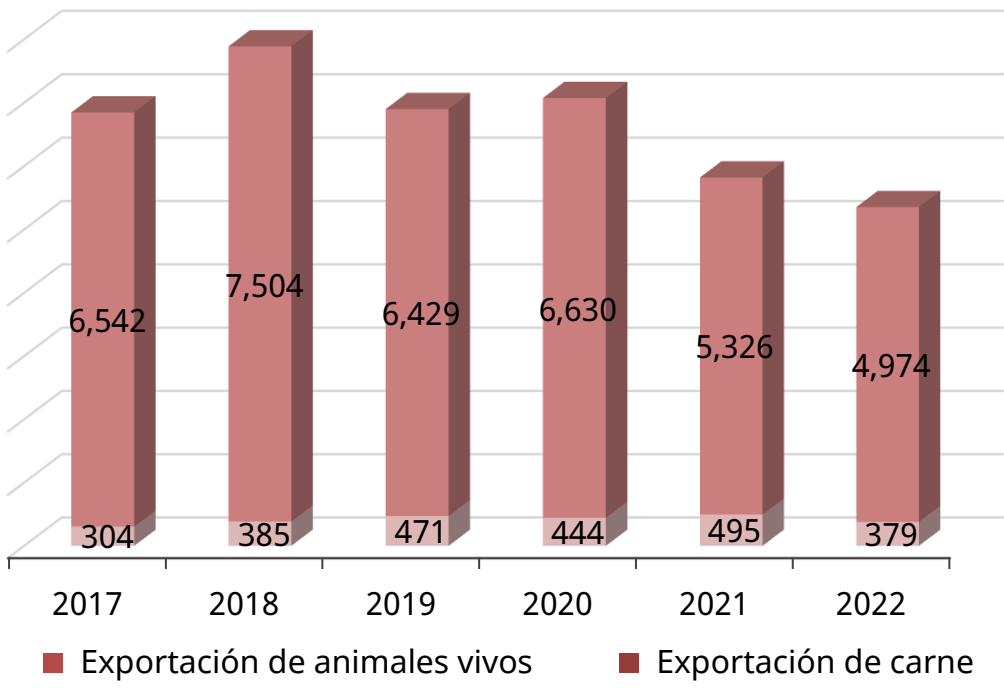

Fuentes: FAOSTAT, 2024.

Valor de inventario y producción de carne
Millones de dólares

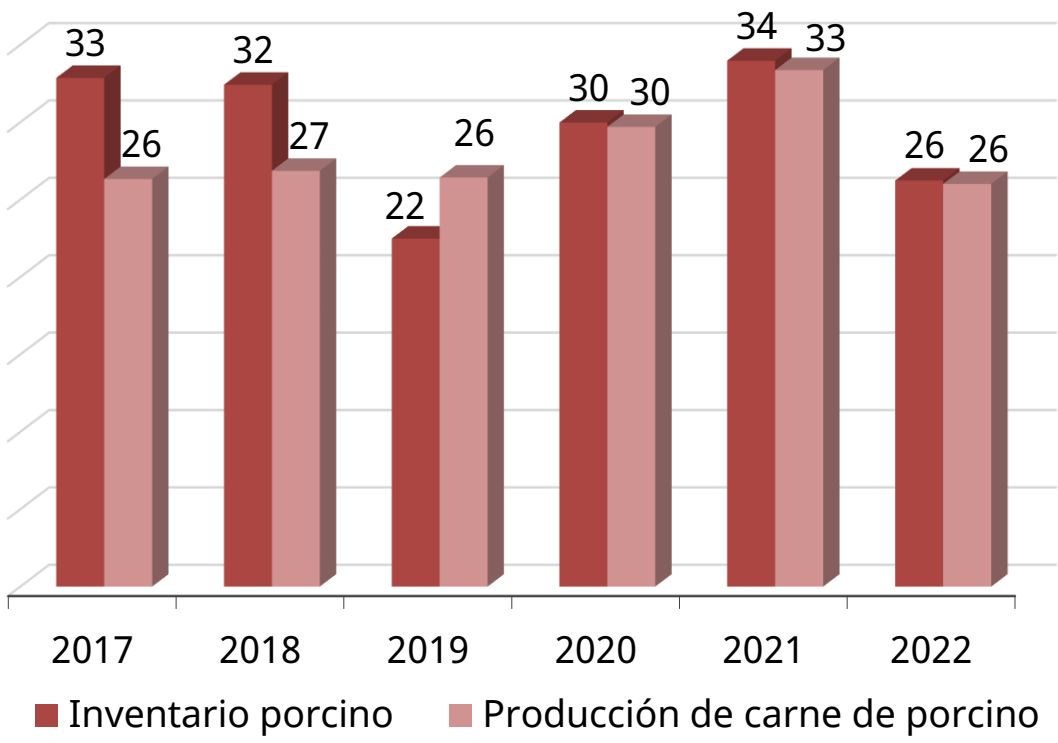

Fuentes: FAOSTAT, 2024.

IDH: indicador que mide el nivel de desarrollo de cada país, atendiendo a variables como la esperanza de vida, la educación o el ingreso per cápita. Desarrollo humano ***muy alto*** niveles superiores al 0.80; ***alto*** entre 0.70 y 0.80; ***medio*** entre 0.50 y 0.70; y ***bajo*** valoración inferior a 0.55
MDD: Millones de dólares
USD: Dólar estadounidense

Agricultura
Secretaría de Agricultura y Desarrollo Rural

SENASICA
SERVICIO NACIONAL DE SANIDAD, INOCUIDAD Y CALIDAD AGROALIMENTARIA