

## Situación actual de la Peste Porcina Africana (PPA) en Macedonia del Norte 2021 - 2024



Primera aparición en el país:  
diciembre de 2021

153

Focos reportados ante la OMSA en 41 provincias

372 casos

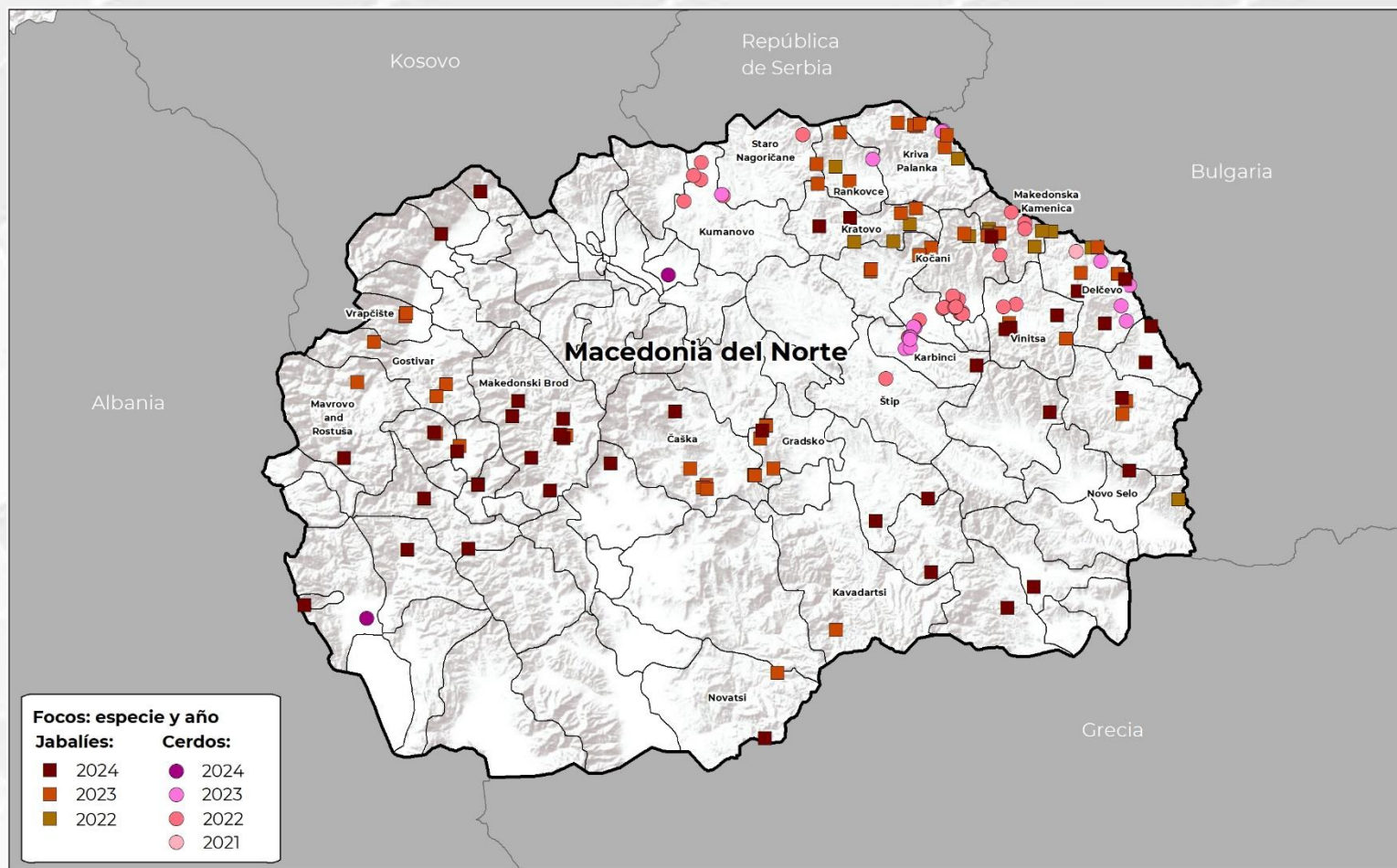
23<sup>o</sup>

lugar  
En número de  
focos de PPA  
registrados desde  
2018.

24<sup>o</sup>

lugar  
En población  
porcina afectada  
por PPA desde  
2018

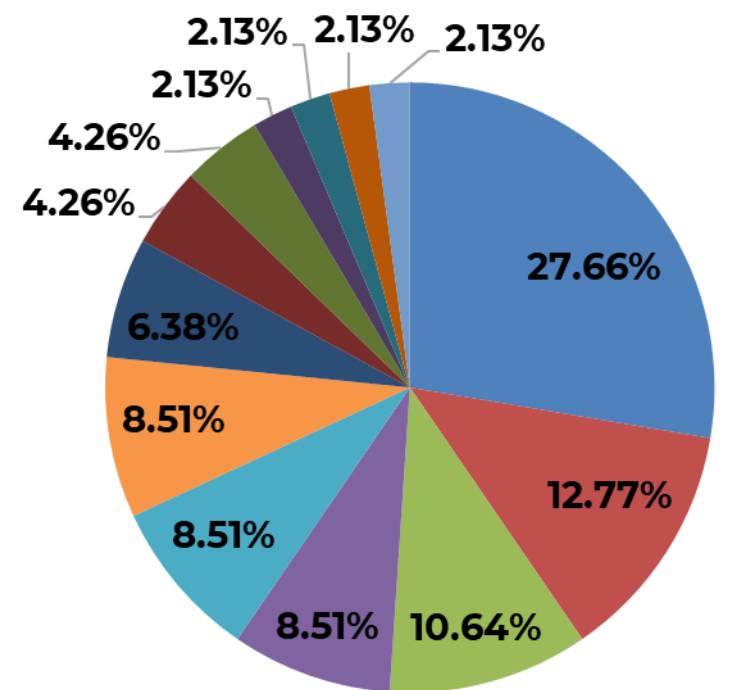
### Cronología de detecciones de PPA en Macedonia del Norte



### Porcentaje de focos por provincia

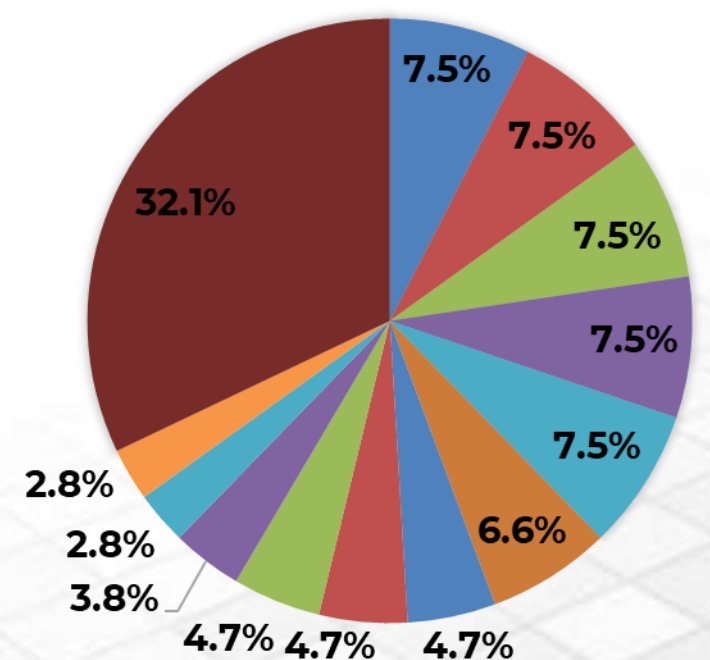
#### Cerdos

- Kočani
- Karbinci
- Delčevo
- Češinovo-Obleševo
- Kumanovo
- Makedonska Kamenica
- Staro Nagoričane
- Kriva Palanka
- Vinitsa
- Struga
- Ilinden
- Štip
- Rankovce



#### Jabalís

- Čaška
- Makedonski Brod
- Delčevo
- Makedonska Kamenica
- Kratovo
- Kriva Palanka
- Probištip
- Vinitsa
- Gradsko
- Rankovce
- Vraneštica
- Berovo
- Otras\*\*



Otras\*\*: Gostivar, Kočani, Pehčevo, Oslomej, Drugovo, Vrapčište, Negotino, Novatsi, Mavrovo and Rostuša, Zajas, Dolneni, Gevgelija, Novo Selo, Tetovo, Karbinci, Vevčani, Jegunovtse, Kavadarsti, Debarca, Demir Kapija, Valandovo, Radoviš, Bosilovo.

Última actualización: 20 de marzo de 2024.

De la totalidad de los focos reportados, el **71.9 (110) se ha resuelto**. De sus focos, el **69.28% (106)** fueron detectados en **jabalíes**, el **5.23% (8)** en **producciones porcinas tecnificadas** y el **25.49% (39)** en **cerdos de traspatio**.

Del total de casos, **331 fueron jabalíes**, **322 cerdos de explotación comercial** y **83 cerdos de traspatio**; en total se reportaron **11,481 animales afectados**, de los cuales 467 murieron y 11,014 fueron sacrificados.

Asimismo, cuenta con el **0.23%** de la suma del **total de focos** acumulados (**66,378**) por los países afectados en el periodo **2018-2024**.

La fecha de inicio del **último foco** reportado ante la OMSA fue el **05 de marzo de 2024**.

EL DATO DE LA SEMANA



La Agencia Alimentaria y Veterinaria (AHV) de Macedonia del Norte, confirmó que, desde la detección del primer caso de la enfermedad en 2022 hasta la fecha, se han registrado 62 focos, por lo que se han sacrificado a más de 14,000 cerdos; además, se puntualizó que la mayoría de los animales procedían de la granja "Ovchepolka", con un total de 8,000 cabezas. Durante 2024 se han reportado 44 focos con 180 jabalíes y 12 cerdos enfermos de los cuales 62 murieron.

"ESTE PROGRAMA ES PÚBLICO, AJENO A CUALQUIER PARTIDO POLÍTICO. QUEDA PROHIBIDO EL USO PARA FINES DISTINTOS A LOS ESTABLECIDOS EN EL PROGRAMA"



GOBIERNO DE MÉXICO

AGRICULTURA  
SECRETARÍA DE AGRICULTURA Y DESARROLLO RURAL



SENASICA  
SERVICIO NACIONAL DE SANIDAD, INOCUIDAD Y CALIDAD AGROALIMENTARIA

**104°** lugar  
a nivel mundial en **inventario**  
de porcinos.

**91°** lugar  
a nivel mundial en producción de  
carne de porcinos.

### Inventario porcino 2021

186,146 cabezas

34 MDD

Fuentes: Elaborada con datos de FAOSTAT, 2023.

### Exportaciones 2021

0 animales vivos (cabezas)

0 USDA

10 toneladas de carne

25 Mil dólares

Fuentes: Elaborada con datos de FAOSTAT, 2023.

### PIB nacional 2021 (nominal)

13,825 MDD

Fuentes: Banco Mundial, 2023.

### Afectaciones por PPA (precios 2024)

11,152 cabeza

\$ 1,728,906 USD

Fuentes: Elaborada con datos de FAOSTAT, 2023.

### Producción de carne de porcino 2021

15,578 toneladas

40 MDD

Aportación al PIB del sector primario: 4.0%

Fuentes: Elaborada con datos de FAOSTAT y Banco Mundial, 2023.

### Importaciones 2021

7,270 animales vivos (cabezas)

512 Mil dólares

2,591 toneladas de carne

7.2 MDD

Fuentes: Elaborada con datos de FAOSTAT, 2023.

### PIB del sector primario 2021

1,002 MDD

Aportación al PIB nacional: 7.2%

Fuentes: Elaborada con datos de Banco Mundial, 2023.

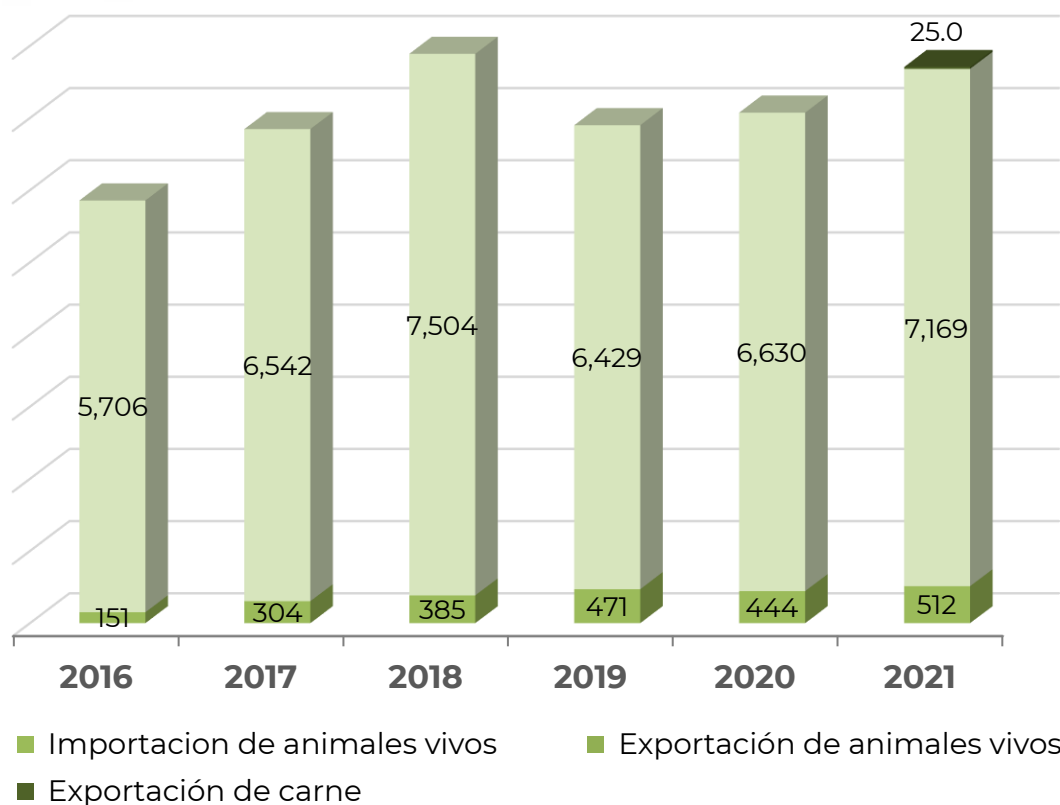
### IDH 2021

0.770 – Alto

Lugar 78°

Fuentes: PNUD, 2023.

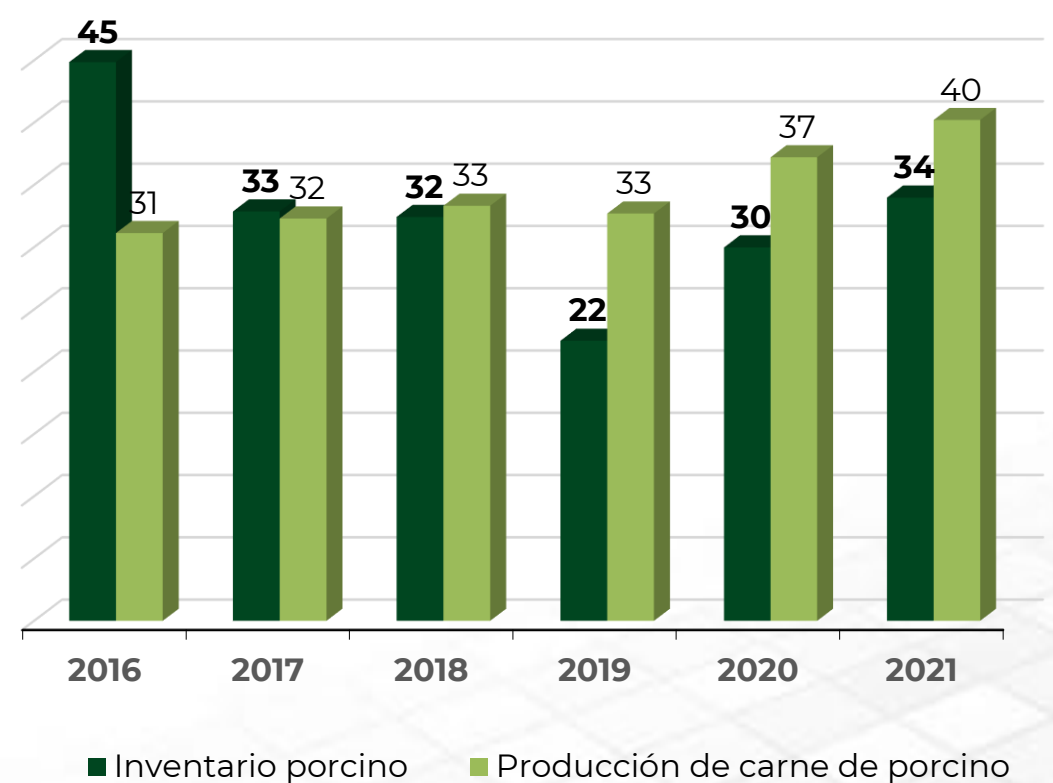
Exportaciones e importaciones de Macedonia del Norte con el mundo (Miles de dólares)



Fuentes: FAOSTAT, 2023.

**IDH:** indicador que mide el nivel de desarrollo de cada país, atendiendo a variables como la esperanza de vida, la educación o el ingreso per cápita. Desarrollo humano **muy alto** niveles superiores al 0.80; **alto** entre 0.70 y 0.80; **medio** entre 0.50 y 0.70; y **bajo** valoración inferior a 0.55  
**MDD:** Millones de dólares  
**USD:** Dólar estadounidense

Valor de inventario y producción de carne  
Millones de dólares



Fuentes: FAOSTAT, 2023.

"ESTE PROGRAMA ES PÚBLICO, AJENO A CUALQUIER PARTIDO POLÍTICO. QUEDA PROHIBIDO EL USO PARA FINES DISTINTOS A LOS ESTABLECIDOS EN EL PROGRAMA"



GOBIERNO DE  
MÉXICO

AGRICULTURA  
SECRETARÍA DE AGRICULTURA Y DESARROLLO RURAL



SENASICA  
SERVICIO NACIONAL DE SANIDAD,  
INOCUIDAD Y CALIDAD AGROALIMENTARIA