

Situación actual de la Peste Porcina Africana (PPA) en Letonia 2018 - 2024



**Primera aparición en el país:
26 de junio de 2014**

3,654

Focos reportados ante la OMSA en 111 provincias

5,091 casos

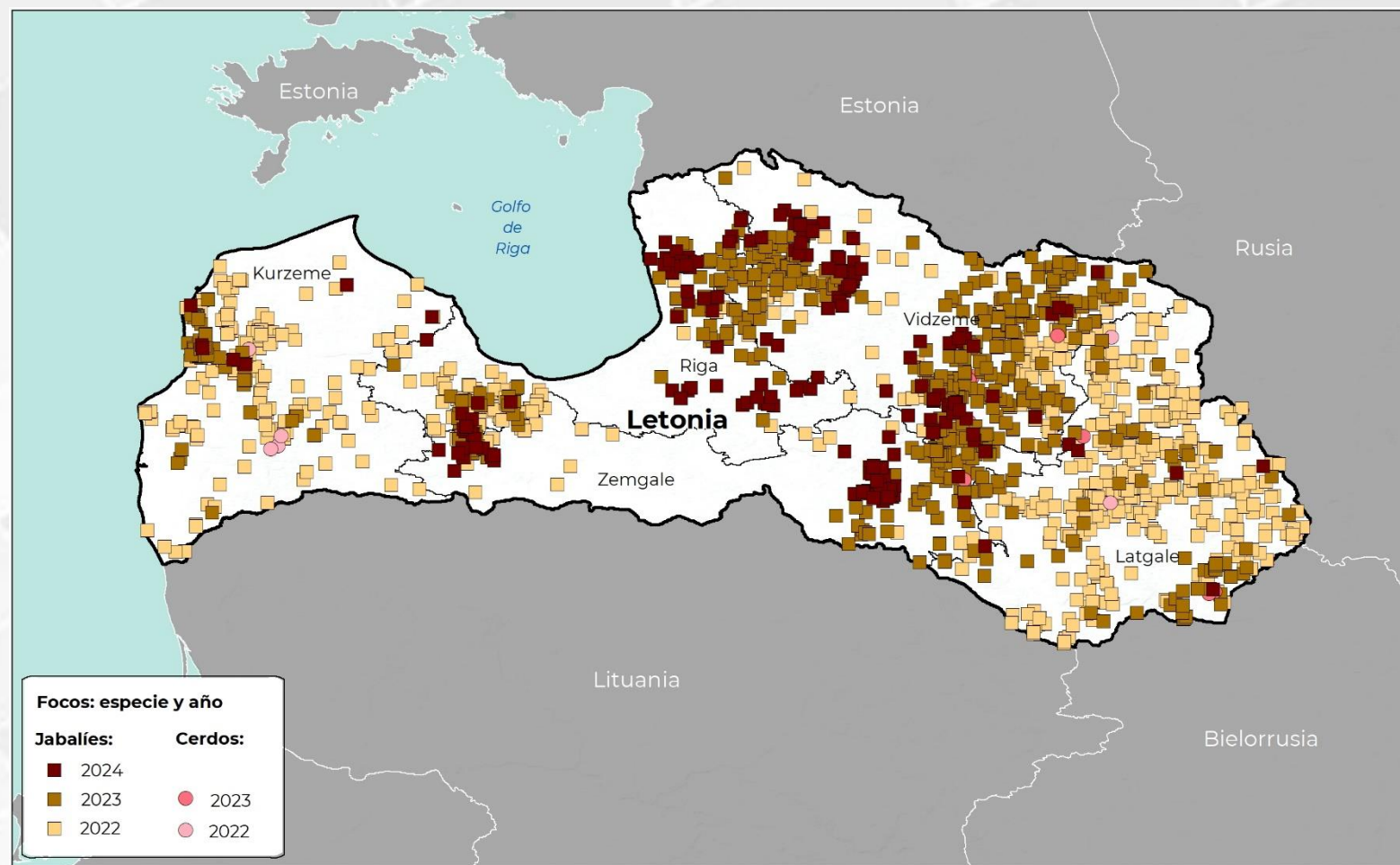
5 lugar

En número de focos de PPA reportados desde 2018

170 lugar

En población de cerdos afectada por PPA desde 2018

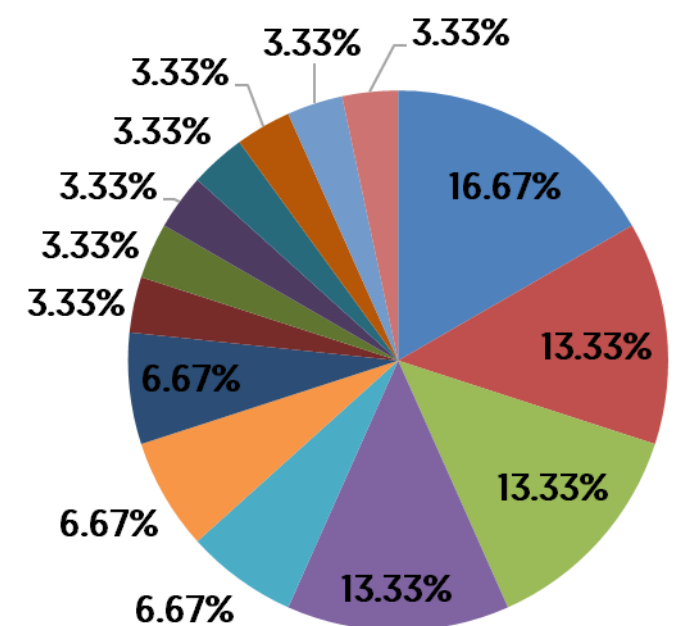
Cronología de detecciones de PPA en Letonia



Porcentaje de focos por provincia

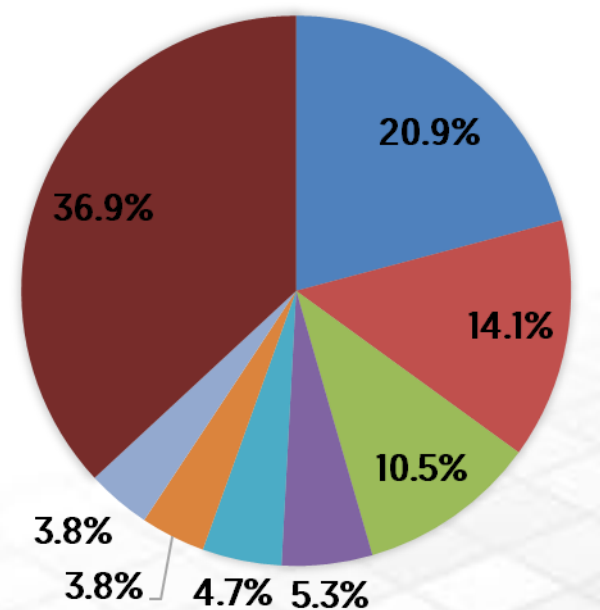
Cerdos

- Latgales
- Saldus
- Kurzemes
- Vidzemes
- Jelgavas
- Kuldīgas
- Skrundas
- Ventspils
- Brocēnu
- Ludzas
- Durbe
- Tērvetes
- Neretas
- Zemgales



Jabalís

- Vidzemes
- Latgales
- Kurzemes
- Zemgales
- Tukuma
- Kuldīgas
- Saldus
- Otras**



Última actualización: 20 de noviembre de 2024.

De los focos reportados se han resuelto el 99.95% [3,652]; de igual manera, el 0.33% [12] de los focos se han presentado en cerdos de unidades de producción tecnificadas, el 0.49% [18] en cerdos de traspatio; y el 99.18% [3,624] en jabalís.

Del total de casos, 83 fueron en cerdos de explotación comercial; 66 cerdos de traspatio; y 4,942 en jabalís. En total se registraron 37,194 animales afectados, de los cuales 2,335 murieron y 34,859 fueron sacrificados.

Letonia cuenta con el 5.24% de la suma total de focos acumulados [69,793] por los países afectados en el periodo 2018-2024.

La fecha de inicio del último foco reportado ante la OMSA fue el 09 de abril de 2024.



El Servicio Alimentario y Veterinario (PVD) de Letonia notificó su actualización de casos de PPA en jabalís silvestres, donde se resumió que, durante el 2024, al corte del 17 de noviembre se identificaron un total de 1,147 casos, mismos que se presentaron en 183 localidades de 33 provincias; por otro lado, al 13 de octubre, se han identificado 595 casos cerdos domésticos de siete granjas, que se presentaron en 6 localidades de 4 condados.

*Otros: Dagdas, Ventspils, Kandavas, Vaiņodes, Krāslavas, Rīgas, Rēzeknes, Jelgavas, Aizputes, Jaunpils, Pārgaujas, Burtnieku, Ludzas, Priekules, Brocēni, Vīiakas, Brocēnu, Durbe, Gulbenes, Jaunjelgavas, Zilupes, Auces, Alūksne, Valka, Vecumnieku, Viesītes, Kārsavas, Līvānu, Lubānas, Riebiņi, Vīiānu, Koknēses, Neretas, Alūksnes, Dundagas, Salacgrīvas, Baltinavas, Limbaži, Limbažu, Beverīnas, Amatas, Ogres, Raunas, Smiltene, Aloja, Alsungas, Auce, Līgatnes, Ilūkste, Ozolnieku, Ciblas, Vecpiebalgas, Bauskas, Pļaviņu, Črgiū, Salas, Engures, Ērgļi, Olaines, Pāvilostas, Grobiņas, Preiļi, Preiļu, Priekūi, Ieguma, Rugāju, Olaine, Jēkabpils, Kocēnu, Aknīstes, Engure, Strenči, Iecavas, Amata, Babītes, Aknīste, Ozolnieki, Ķegums, Smiltene, Iecava, Jēkabpils, Krustpils, Rūjiena, Alojās, Vārkava, Sčas, Mērsrāga, Ilūkste, Garkalnes, Bauska, Balvi, Jaunpiebalgas, Rojas, Jaunpiebalga, Balvu, Rundāles, Rundāle, Krimulda, Čsū, Cēsvaine, Nauksenu, Carnikava, Iekavas, Mērsrags, Rēzekne, Rījēnas, Vārkavas, Apes, Vīļāni, Malpils, Ropāpu, Cēsvaines, Aizkraukles, Mazsalaca, Priekūji, Garkalne, Skrīveri, Pļaviņas, Rucavas, Strenēu, Mārupes, Varakļānu, Krimuldas, Kocēni, Aglonas, Varakļāni, Naukšēni, Sēja.



Agricultura
Secretaría de Agricultura
y Desarrollo Rural



SENASICA
SERVICIO NACIONAL DE SANIDAD,
INOCUIDAD Y CALIDAD AGROALIMENTARIA

Letonia: situación económica y afectaciones monetarias de la PPA

93° lugar
a nivel mundial en inventario de
porcinos.

75° lugar
a nivel mundial en producción de carne de
porcino.

Inventario porcino 2022

307,950 cabezas

37 MDD

Fuentes: Elaborada con datos de FAOSTAT, 2024.

Producción de carne de porcino 2022

38,720 toneladas

70 MDD

Fuentes: Elaborada con datos de FAOSTAT y Banco Mundial, 2024.

Exportaciones 2022

215,940 animales vivos (cabezas)

16.7 MDD

1,430 toneladas de carne

4.4 MDD

Fuentes: Elaborada con datos de FAOSTAT, 2024.

Importaciones 2022

69,281 animales vivos (cabezas)

7.0 MDD

24,150 toneladas de carne

50.8 MDD

Fuentes: Elaborada con datos de FAOSTAT, 2024.

PIB nacional 2022 (nominal)

40,932 MDD

Fuentes: Banco Mundial, 2024.

PIB del sector primario 2022

2,056 MDD

Aportación al PIB nacional: 5.0%

Fuentes: Elaborada con datos de Banco Mundial, 2024.

Afectaciones por PPA (precios 2024)

32,247 cabezas

\$ 4,086,449 USD

Fuentes: Elaborada con datos de FAOSTAT, 2024.

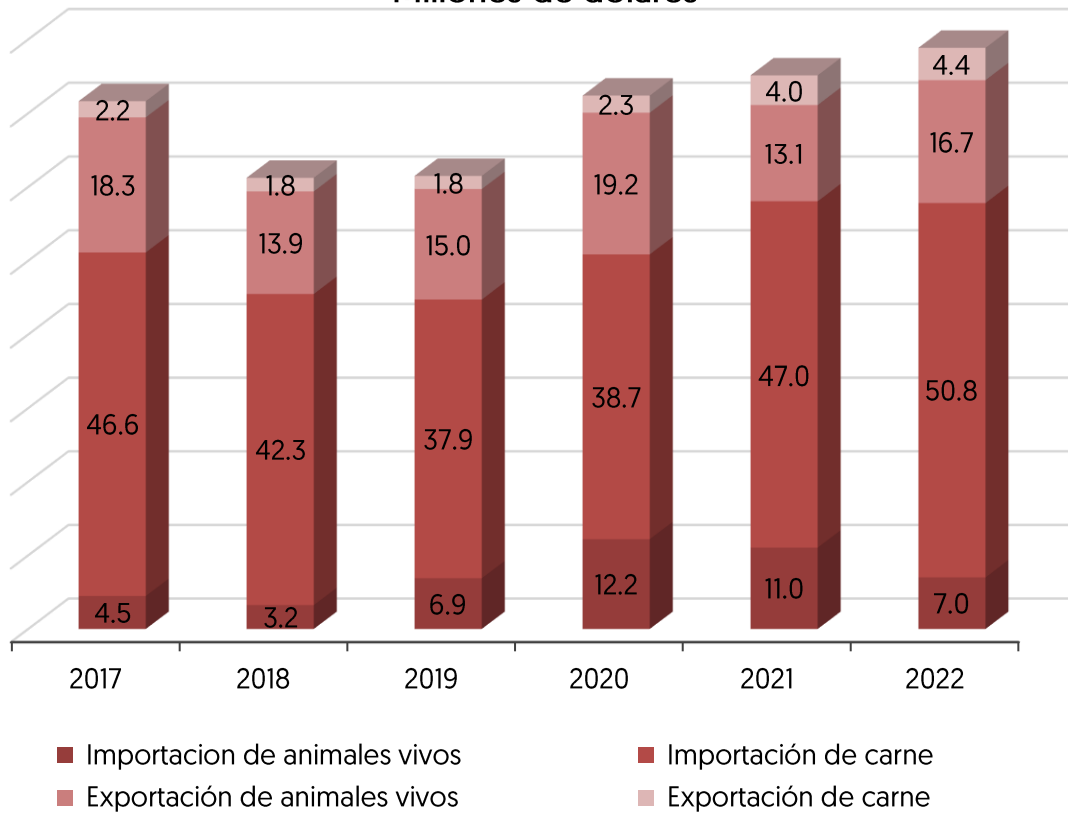
IDH 2022

0.879 – Muy Alto

Lugar 37°

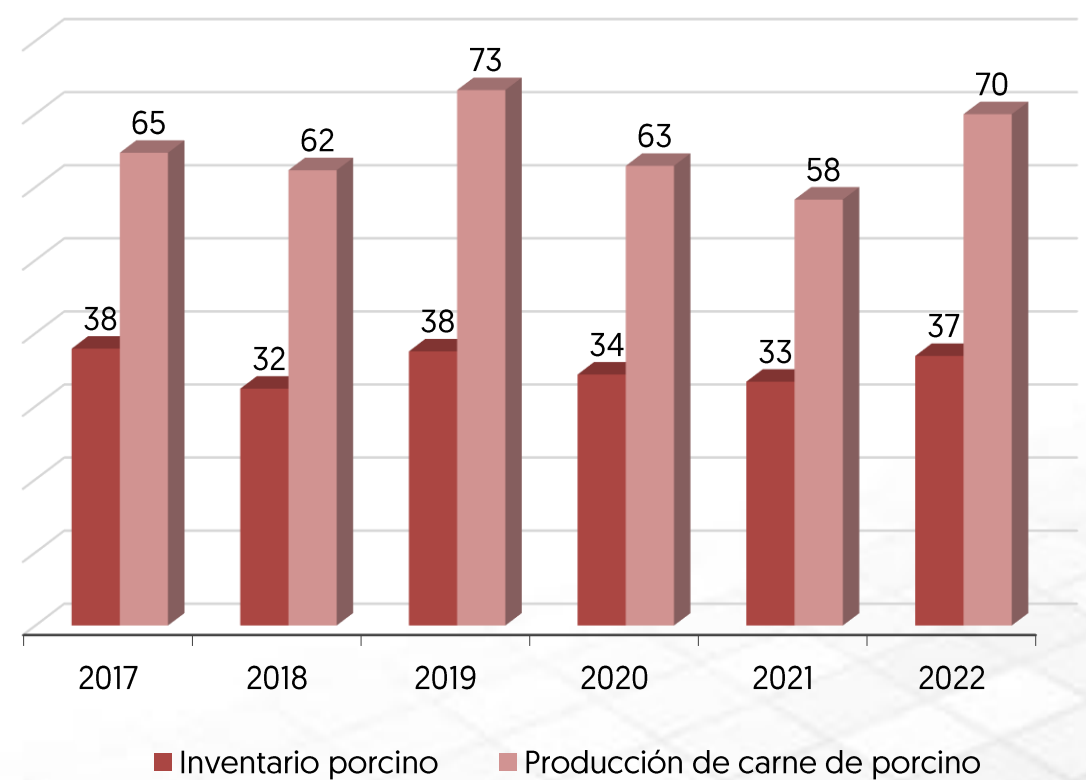
Fuentes: PNUD, 2024.

Exportaciones e importaciones de Letonia con el mundo
Millones de dólares



Fuentes: FAOSTAT, 2024.

Valor de inventario y producción de carne
Millones de dólares



Fuentes: FAOSTAT, 2024.

IDH: indicador que mide el nivel de desarrollo de cada país, atendiendo a variables como la esperanza de vida, la educación o el ingreso per cápita. Desarrollo humano **muy alto** niveles superiores al 0.80; **alto** entre 0.70 y 0.80; **medio** entre 0.50 y 0.70; y **bajo** valoración inferior a 0.55
MDD: Millones de dólares
USD: Dólar estadounidense



Agricultura
Secretaría de Agricultura
y Desarrollo Rural



SENASICA
SERVICIO NACIONAL DE SANIDAD,
INOCUIDAD Y CALIDAD AGROALIMENTARIA