

Situación actual de la Peste Porcina Africana (PPA) en Letonia 2018 - 2024



Primera aparición en el país:
26 de junio de 2014

3,605

Focos reportados ante la OMSA en 107 provincias

4,934 casos

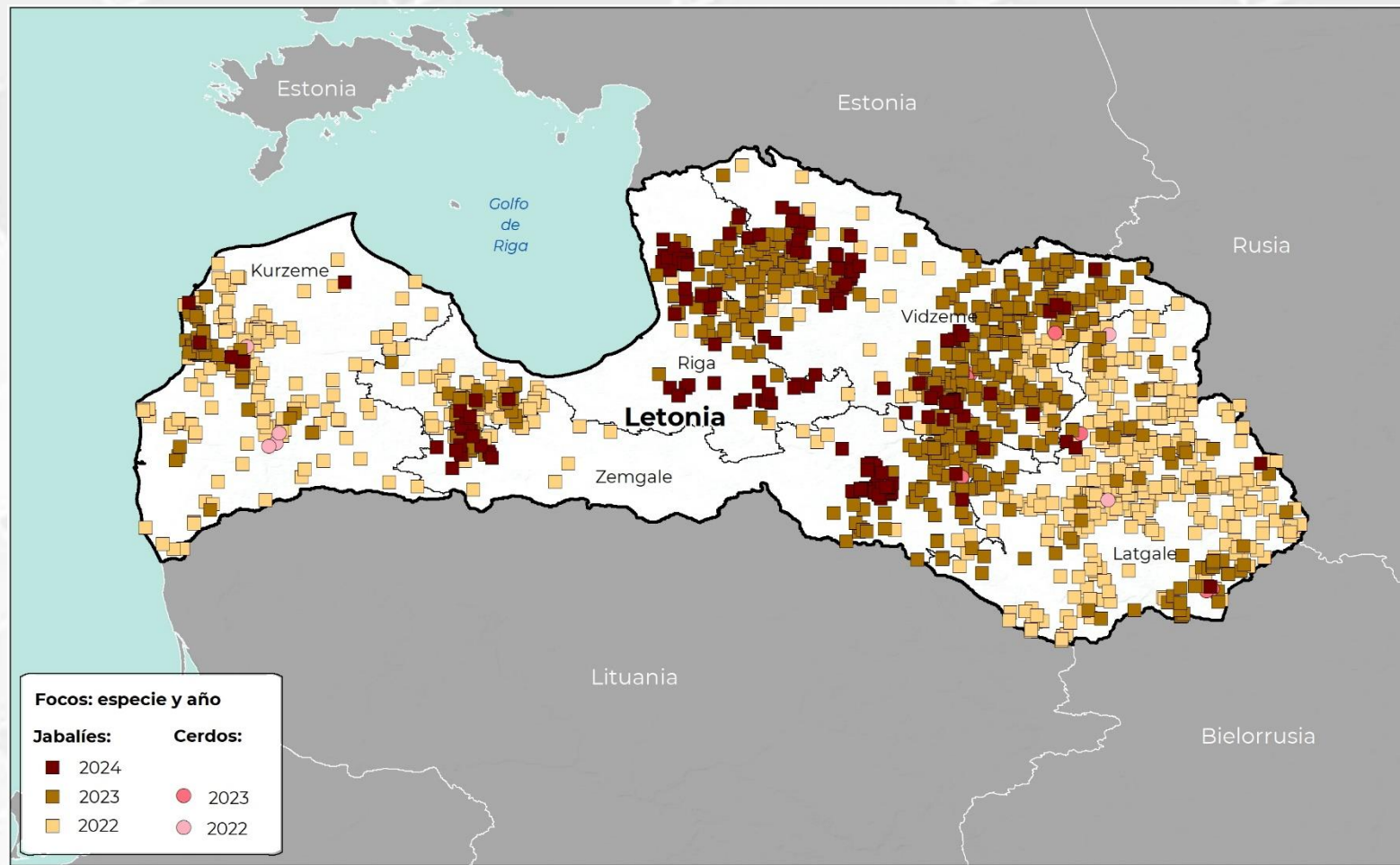
5^o lugar

En número de focos de PPA reportados desde 2018

16^o lugar

En población porcina afectada por PPA desde 2018

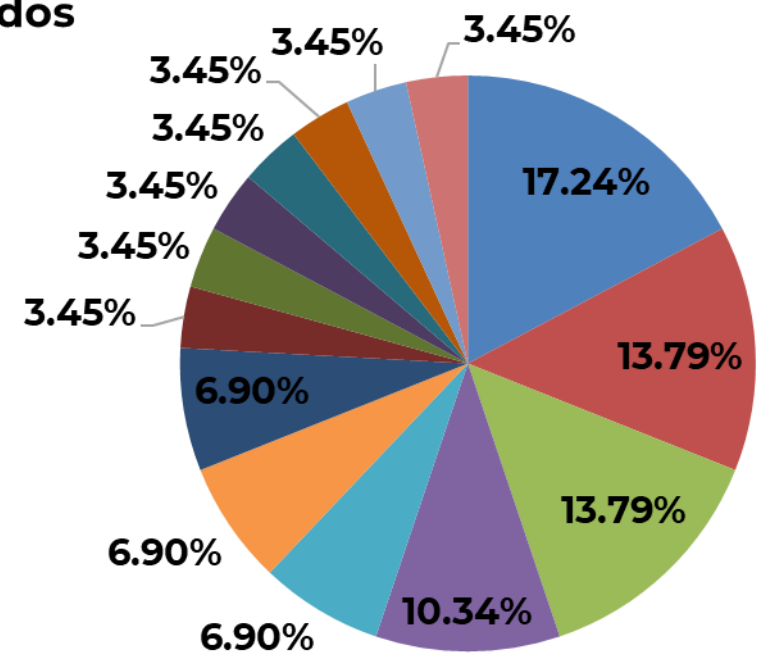
Cronología de detecciones de PPA en Letonia



Porcentaje de focos por provincia

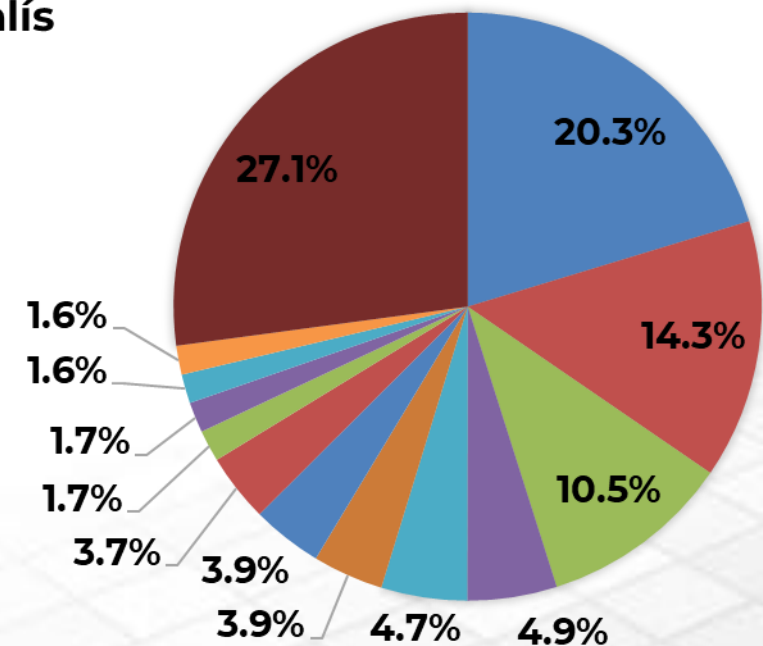
Cerdos

- Latgales
- Vidzemes
- Kurzemes
- Saldus
- Skrundas
- Kuldīgas
- Jelgavas
- Neretas
- Ludzas
- Zemgales
- Brocēni
- Tērvete
- Durbe
- Ventspils



Jabalís

- Vidzemes
- Latgales
- Kurzemes
- Zemgales
- Tukuma
- Kuldīgas
- Saldus
- Talsu
- Dobeles
- Skrundas
- Daugavpils
- Madonas
- Otras**



Última actualización: 20 de marzo de 2024.

De los focos reportados se han resuelto el 99.94% (3,603); de igual manera, el 0.33% (12) de los focos se han presentado en cerdos de unidades de producción tecnificadas, el 0.47% (17) en cerdos de traspatio; y el 99.20% (3,576) en jabalís.

Del total de casos, 83 fueron en cerdos de explotación comercial; 64 cerdos de traspatio; y 4,787 en jabalís. En total se registraron 37,029 animales afectados, de los cuales 2,186 murieron y 34,843 fueron sacrificados.

Letonia cuenta con el 5.43% de la suma total de focos acumulados (66,378) por los países afectados en el periodo 2018-2024.

La fecha de inicio del último foco reportado ante la OMSA fue el 15 de marzo de 2024.

EL DATO DE LA SEMANA

El Servicio Alimentario y Veterinario (PVD) de Letonia recientemente notificó su actualización de casos de PPA en jabalís silvestres, donde se resumió que durante el 2023 se identificaron un total de 897 casos de PPA en jabalís, mismos que se presentaron en 163 localidades de 27 distritos; Al 01 de marzo de 2024, se han identificado 232 casos en la misma especie, que se presentaron en 60 localidades de 21 condados.



*Otros: Dagdas, Ventspils, Kandavas, Vaiòodes, Rçzeknes, Kràsavlas, Jelgavas, Aizputes, Jaunpils, Rìgas, Brocēni, Pàrgaujas, Burtnieku, Ludzas, Priekules, Alùksne, Auce, Durbe, Limbaži, Viiakas, Jaunjelgavas, Zilupes, Valkas, Lìvānu, Vecumnieku, Viesītes, Rìebìou, Garkalne, Kàrsavas, Lubānas, Aloja, Amata, Viìānu, Smiltene, Neretas, Kokneses, Baltinavas, Engure, Salacgrìvas, Ilùkste, Bauska, Olaine, Ozolnieki, Dundagas, Beverīnas, Gulbenes, Raunas, Èrgli, Ogres, Alsungas, Preiļi, Aknīste, Ciblas, Jēkabpils, Iecava, Lìgatne, Pļaviņas, Vecpiebalgas, Kēgums, Pāvilstas, Rūjiena, Balvi, Salas, Priekulī, Jaunpiebalga, Grobiòas, Kocēni, Strenči, Vārka, Rugāju, Sēja, Rundāle, Mērsrags, Vīlāni, Črgi, Babītes, Krimulda, Brocēnu, Naukšēni, Cesvaine, Varakļāni, Roja, Krustpils, Mazsalaca, Skrīveri, Cēsis, Apes, Rucavas, Aglona, Carnikava, Aizkraukles, Ropāzi, Mārupe, Mālpils, Tērvete.

"ESTE PROGRAMA ES PÚBLICO, AJENO A CUALQUIER PARTIDO POLÍTICO. QUEDA PROHIBIDO EL USO PARA FINES DISTINTOS A LOS ESTABLECIDOS EN EL PROGRAMA"



GOBIERNO DE MÉXICO

AGRICULTURA SECRETARÍA DE AGRICULTURA Y DESARROLLO RURAL



SENASICA SERVICIO NACIONAL DE SANIDAD, INOCUIDAD Y CALIDAD AGROALIMENTARIA

Letonia: situación económica y afectaciones monetarias de la PPA

92° lugar
a nivel mundial en **inventario**
de porcinos.

76° lugar
a nivel mundial en producción de
carne de porcinos.

Inventario porcino 2021

327,020 cabezas

33 MDD

Fuentes: Elaborada con datos de FAOSTAT, 2023.

Exportaciones 2021

206,415 animales vivos (cabezas)

13.1 MDD

1,685 toneladas de carne

4.0 MDD

Fuentes: Elaborada con datos de FAOSTAT, 2023.

PIB nacional 2021 (nominal)

39,854 MDD

Fuentes: Banco Mundial, 2023.

Afectaciones por PPA (precios 2023)

32,245 cabeza

\$ 3,691,784 USD

Fuentes: Elaborada con datos de FAOSTAT, 2023.

Producción de carne de porcino 2021

37,850 toneladas

72 MDD

Aportación al PIB del sector primario: 4.4%

Fuentes: Elaborada con datos de FAOSTAT y Banco Mundial, 2023.

Importaciones 2021

92,880 animales vivos (cabezas)

11.0 MDD

26,570 toneladas de carne

47.0 MDD

Fuentes: Elaborada con datos de FAOSTAT, 2023.

PIB del sector primario 2021

1,637 MDD

Aportación al PIB nacional: 4.1%

Fuentes: Elaborada con datos de Banco Mundial, 2023.

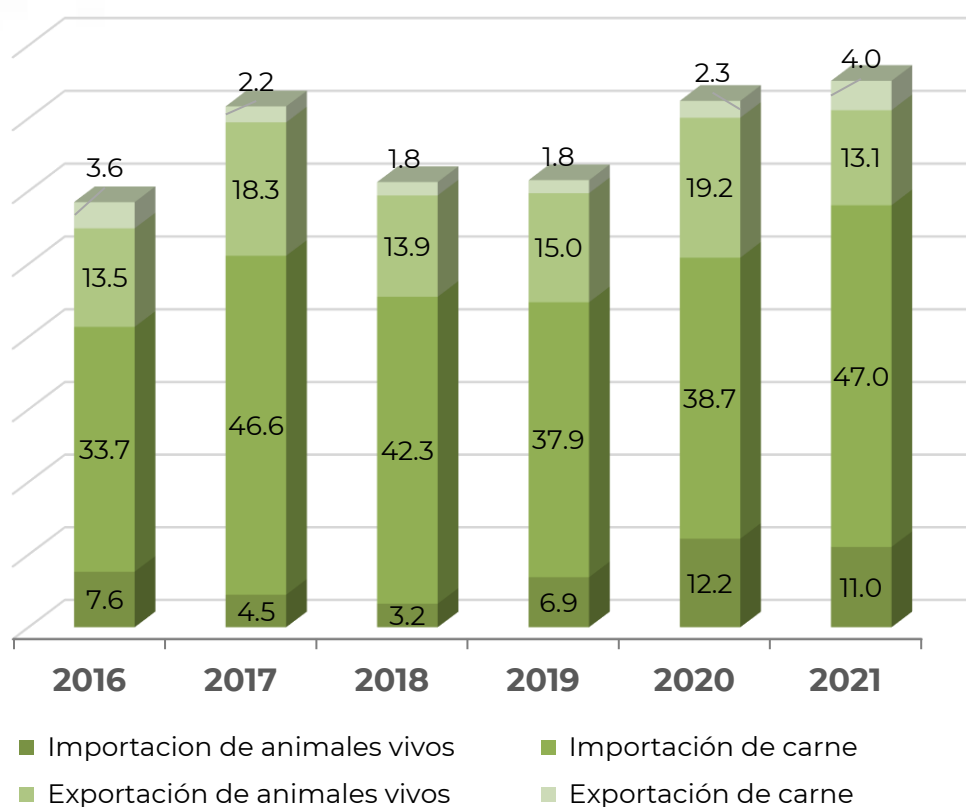
IDH 2021

0.863 – Muy Alto

Lugar 39°

Fuentes: PNUD, 2023.

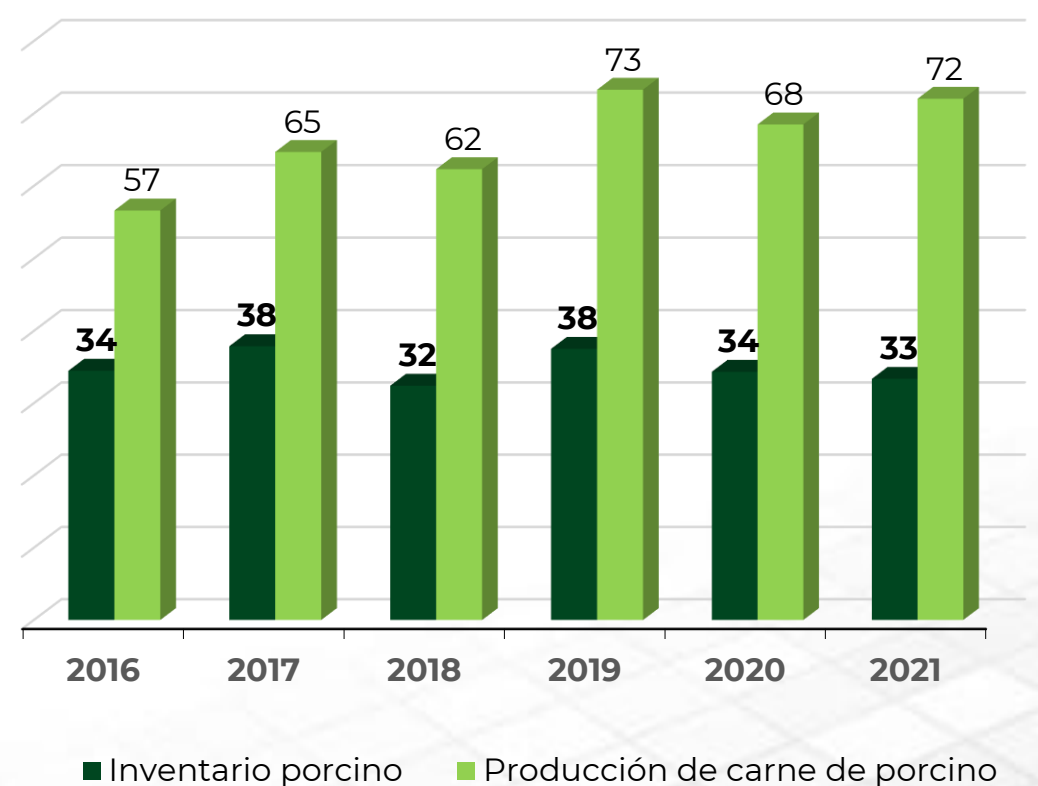
Exportaciones e importaciones de Letonia con el mundo
Millones de dólares



Fuentes: FAOSTAT, 2023.

IDH: indicador que mide el nivel de desarrollo de cada país, atendiendo a variables como la esperanza de vida, la educación o el ingreso per cápita. Desarrollo humano **muy alto** niveles superiores al 0.80; **alto** entre 0.70 y 0.80; **medio** entre 0.50 y 0.70; y **bajo** valoración inferior a 0.55
MDD: Millones de dólares
USD: Dólar estadounidense

Valor de inventario y producción de carne
Millones de dólares



Fuentes: FAOSTAT, 2023.

"ESTE PROGRAMA ES PÚBLICO, AJENO A CUALQUIER PARTIDO POLÍTICO. QUEDA PROHIBIDO EL USO PARA FINES DISTINTOS A LOS ESTABLECIDOS EN EL PROGRAMA"



GOBIERNO DE
MÉXICO

AGRICULTURA
SECRETARÍA DE AGRICULTURA Y DESARROLLO RURAL



SENASICA
SERVICIO NACIONAL DE SANIDAD,
INOCUIDAD Y CALIDAD AGROALIMENTARIA