

# Situación actual de la Peste Porcina Africana (PPA) en Kenia 2019 - 2024



**Primera aparición en el país:  
1921**

**4** Focos reportados ante la OMSA en la provincia de Uasin Gishu

**15 casos**

**44** lugar  
En número de focos de PPA reportados desde 2018

**51** lugar  
En población de cerdos afectados por PPA desde 2018

Última actualización: 23 de octubre de 2024.

El 100% de los focos se presentaron en cerdos de explotaciones comerciales, actualmente no hay focos activos. No se registraron casos en jabalís.

La población total afectada fue de 53 animales, de los cuales 36 cerdos se reportaron muertos y 17 eliminados.

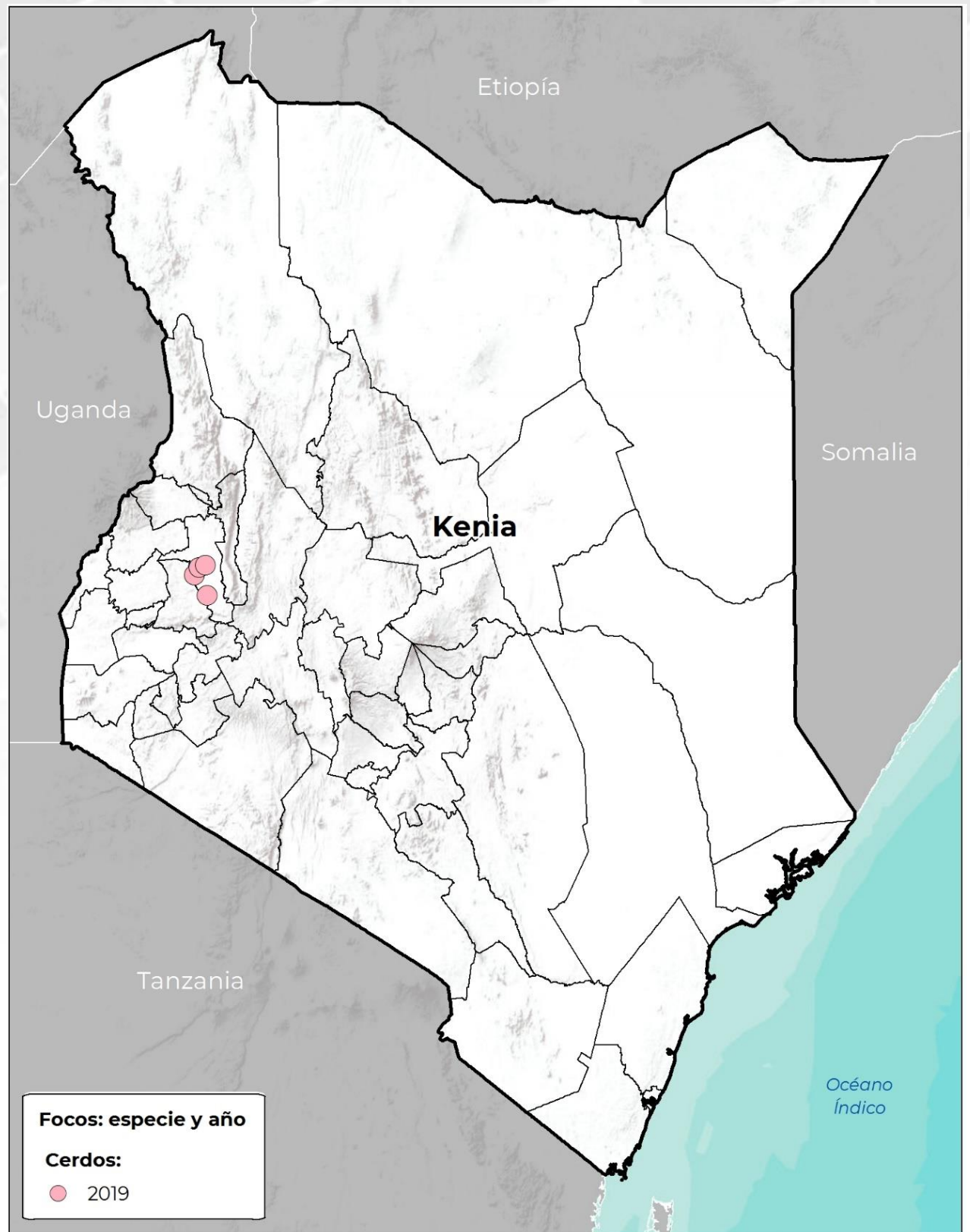
Kenia cuenta con el 0.01% de la suma del total de focos acumulados por los países afectados en el periodo 2018-2024.

La fecha del inicio del último foco reportado ante la OMSA fue el 23 de agosto de 2019.



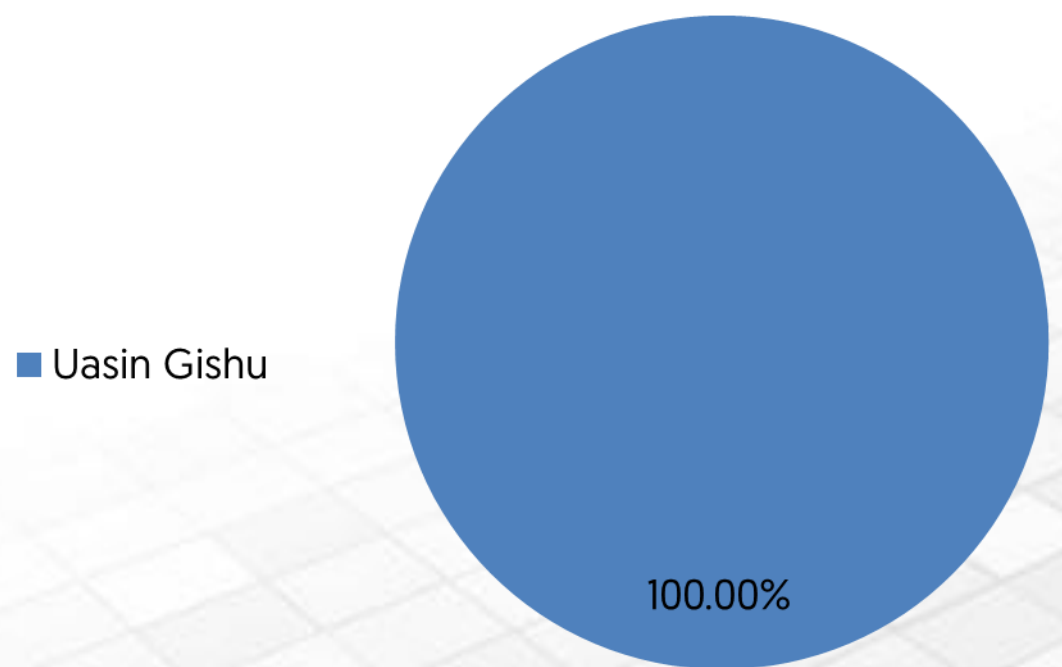
El último evento reportado por Kenia fue cerrado el 24 de enero de 2020, a partir de entonces no se han registrado nuevos eventos y mantiene el estatus de "enfermedad presente limitada a zonas" en animales domésticos ante la OMSA desde 2020.

## Cronología de detecciones de PPA en Kenia



## Porcentaje de focos por provincia

Cerdos



**Agricultura**  
Secretaría de Agricultura y Desarrollo Rural



**SENASICA**  
SERVICIO NACIONAL DE SANIDAD, INOCUIDAD Y CALIDAD AGROALIMENTARIA

# Kenia: situación económica y afectaciones monetarias de la PPA

**77°** lugar  
a nivel mundial en inventario de  
porcinos.

**87°** lugar  
a nivel mundial en producción de carne de  
porcino.

## Inventario porcino 2022

639,883 cabezas

57 MDD

Fuentes: Elaborada con datos de FAOSTAT, 2024.

## Producción de carne de porcino 2022

20,460 toneladas

33 MDD

Fuentes: Elaborada con datos de FAOSTAT y Banco Mundial, 2024.

## Exportaciones 2022

16 animales vivos (cabezas)

75 Mil dólares

268 toneladas de carne

816 Mil dólares

Fuentes: Elaborada con datos de FAOSTAT, 2024.

## Importaciones 2022

15 animales vivos (cabezas)

1,000 USD

1,245 toneladas de carne

3 MDD

Fuentes: Elaborada con datos de FAOSTAT, 2024.

## PIB nacional 2022 (nominal)

113,420 MDD

Fuentes: Banco Mundial, 2024.

## PIB del sector primario 2022

24,006 MDD

Aportación al PIB nacional: 21.2%

Fuentes: Elaborada con datos de Banco Mundial, 2024.

## Afectaciones por PPA (precios 2024)

53 cabezas

\$ 4,961 USD

Fuentes: Elaborada con datos de FAOSTAT, 2024.

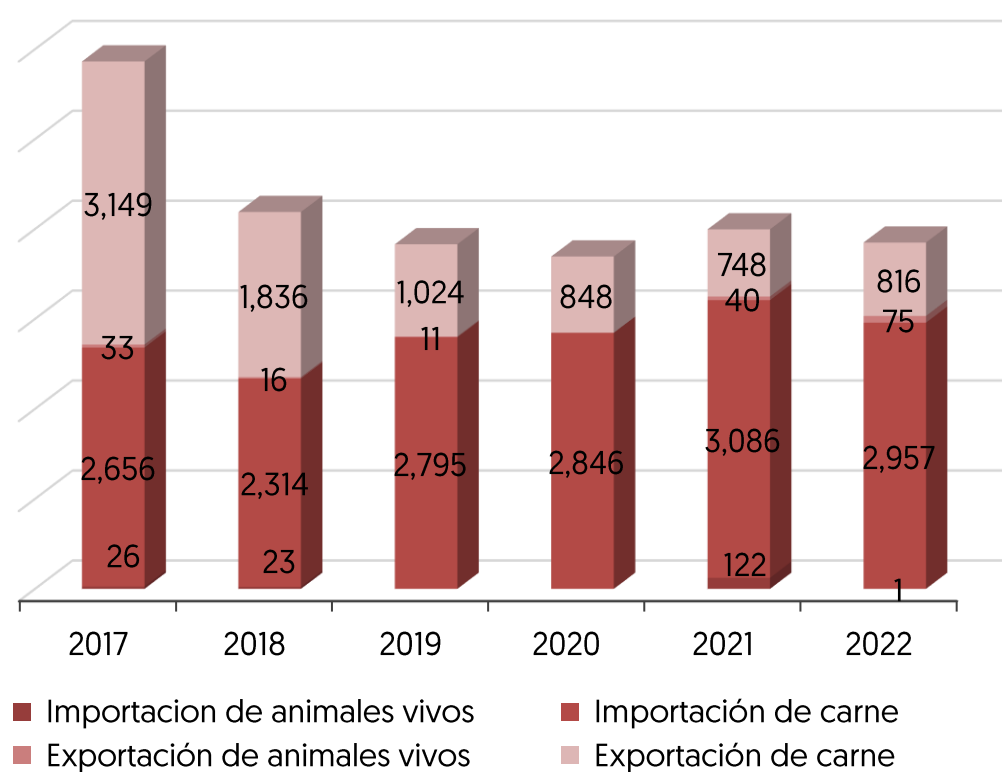
## IDH 2022

0.601 – Medio

Lugar 146°

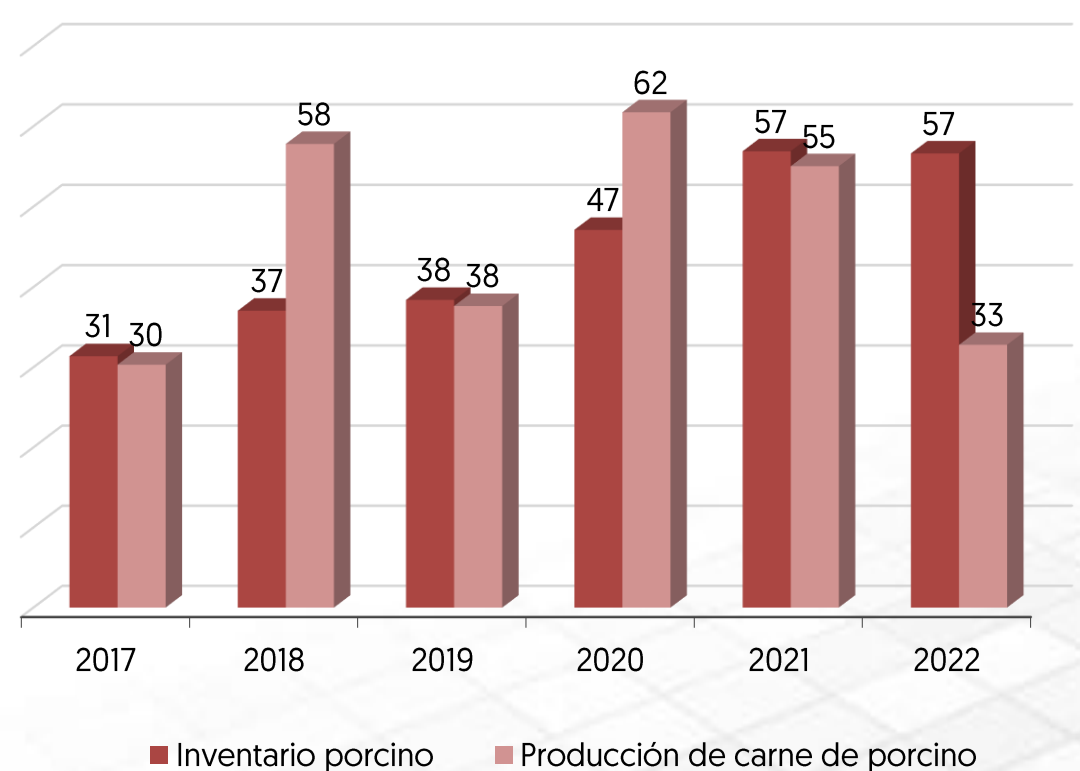
Fuentes: PNUD, 2024.

### Exportaciones e importaciones de Kenia con el mundo Miles de dólares



Fuentes: FAOSTAT, 2024.

### Valor de inventario y producción de carne Millones de dólares



Fuentes: FAOSTAT, 2024.

IDH: indicador que mide el nivel de desarrollo de cada país, atendiendo a variables como la esperanza de vida, la educación o el ingreso per cápita. Desarrollo humano **muy alto** niveles superiores al 0.80; **alto** entre 0.70 y 0.80; **medio** entre 0.50 y 0.70; y **bajo** valoración inferior a 0.55  
MDD: Millones de dólares  
USD: Dólar estadounidense



**Agricultura**  
Secretaría de Agricultura  
y Desarrollo Rural



**SENASICA**  
SERVICIO NACIONAL DE SANIDAD,  
INOCUIDAD Y CALIDAD AGROALIMENTARIA