


Situación actual de la Peste Porcina Africana (PPA) en Kenia

2019 - 2024



Primera aparición en el país:

1921

4 Focos reportados ante la OMSA en la provincia de Uasin Gishu



15 casos

40° lugar
En número de focos de PPA registrados desde 2018.

49° lugar
En población porcina afectada por PPA desde 2018

Última actualización: **21 de febrero de 2024**

El **100% de los focos** se presentaron en cerdos de **explotaciones comerciales**, actualmente **no hay focos activos**. No se registraron casos en jabalís.

La **población total afectada fue de 53 animales**, de los cuales **36 cerdos se reportaron muertos y 17 eliminados**.

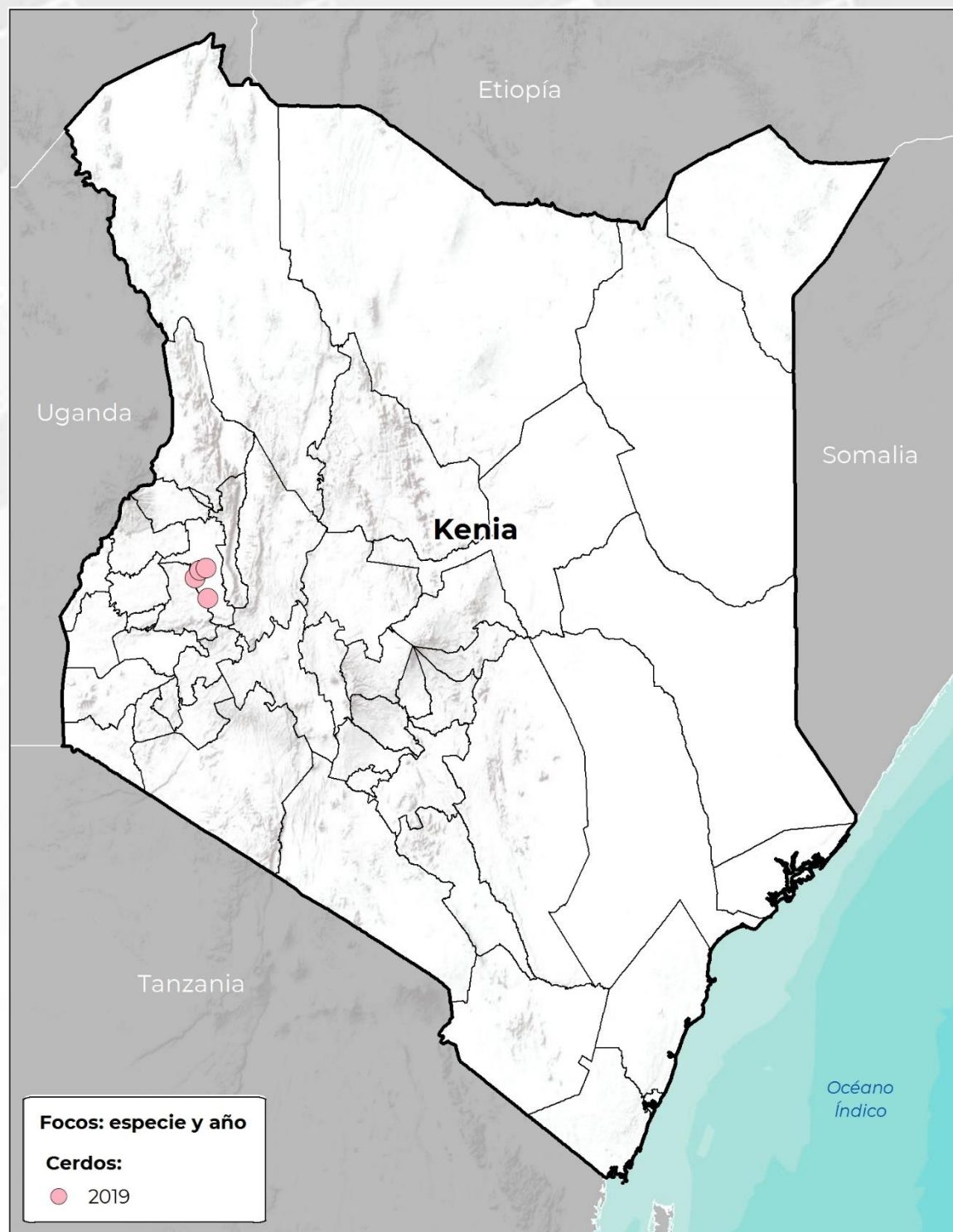
Kenia cuenta con el **0.01%** de la suma **del total de focos acumulados** por los países afectados en el periodo 2018-2024.

La fecha del inicio del **último foco** reportado ante la OMSA fue el **23 de agosto de 2019**.



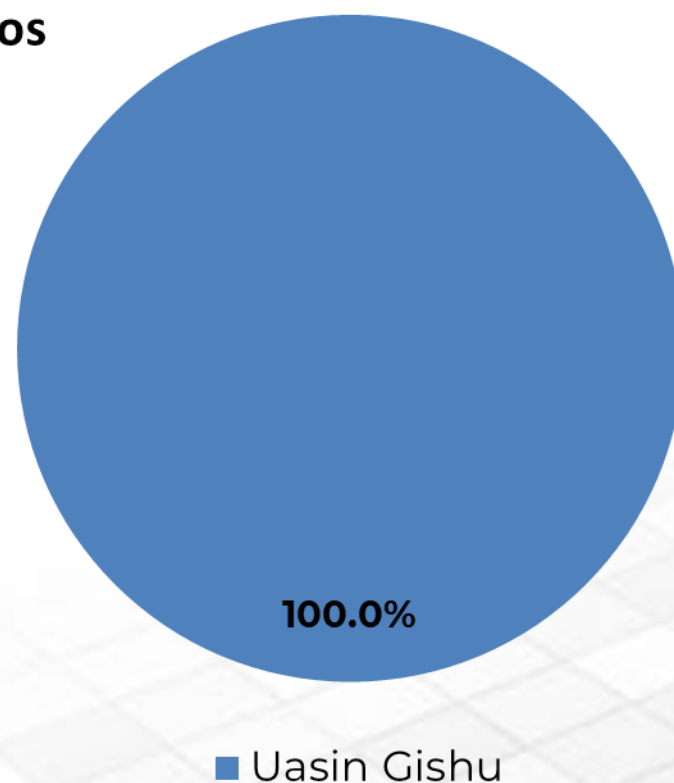
El último evento reportado por Kenia fue **cerrado el 24 de enero de 2020**, a partir de entonces no se han registrado nuevos eventos y mantiene el estatus de **"enfermedad presente limitada a zonas"** en animales domésticos ante la OMSA desde 2020.

Cronología de detecciones de PPA en Kenia



Porcentaje de focos por provincia

Cerdos



"ESTE PROGRAMA ES PÚBLICO, AJENO A CUALQUIER PARTIDO POLÍTICO. QUEDA PROHIBIDO EL USO PARA FINES DISTINTOS A LOS ESTABLECIDOS EN EL PROGRAMA"



GOBIERNO DE MÉXICO

AGRICULTURA
SECRETARÍA DE AGRICULTURA Y DESARROLLO RURAL



SENASICA
SERVICIO NACIONAL DE SANIDAD, INOCUIDAD Y CALIDAD AGROALIMENTARIA

Kenia: situación económica y afectaciones monetarias de la PPA

76° lugar
a nivel mundial en inventario
de porcinos.

85° lugar
a nivel mundial en producción de
carne de porcinos.

Inventario porcino 2021

674,746 cabezas

101 MDD

Fuentes: Elaborada con datos de FAOSTAT, 2023.

Exportaciones 2021

45 animales vivos (cabezas)

40 Mil dólares

215 toneladas de carne

748 Mil dólares

Fuentes: Elaborada con datos de FAOSTAT, 2023.

PIB nacional 2021 (nominal)

110,347 MDD

Fuentes: Banco Mundial, 2023.

Afectaciones por PPA (precios 2023)

53 cabeza

\$ 5,014 USD

Fuentes: Elaborada con datos de FAOSTAT, 2023.

Producción de carne de porcino 2021

23,107 toneladas

37 MDD

Aportación al PIB del sector primario: 0.2%

Fuentes: Elaborada con datos de FAOSTAT y Banco Mundial, 2023.

Importaciones 2021

180 animales vivos (cabezas)

122 Mil dólares

1,115 toneladas de carne

3.1 MDD

Fuentes: Elaborada con datos de FAOSTAT, 2023.

PIB del sector primario 2021

24,749 MDD

Aportación al PIB nacional: 22.4%

Fuentes: Elaborada con datos de Banco Mundial, 2023.

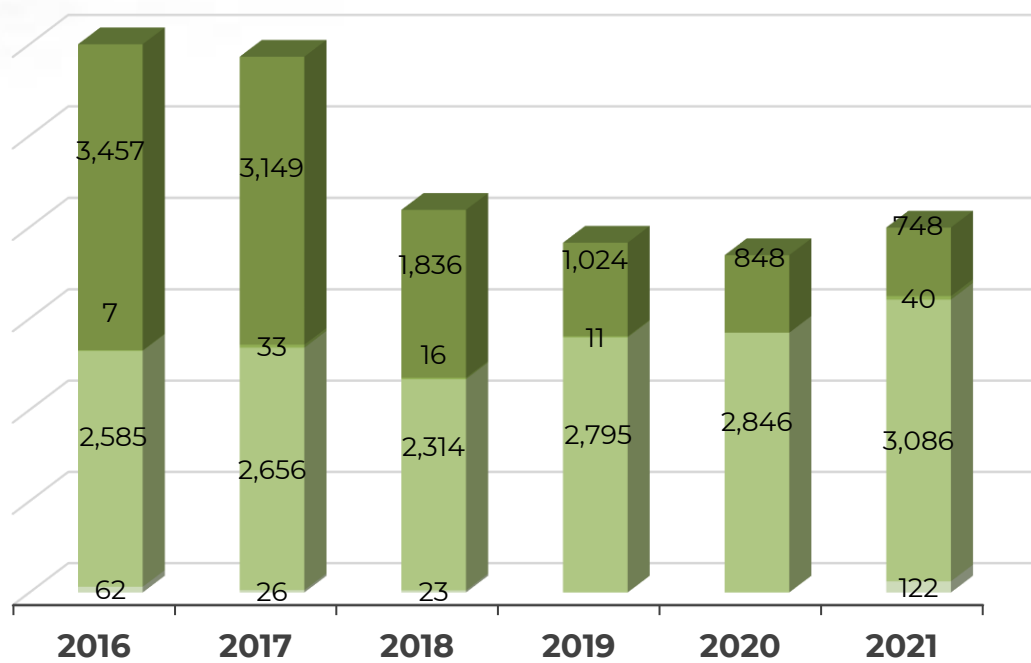
IDH 2021

0.575 – Medio

Lugar 152°

Fuentes: PNUD, 2023.

Exportaciones e importaciones de Kenia con el mundo
Miles de dólares

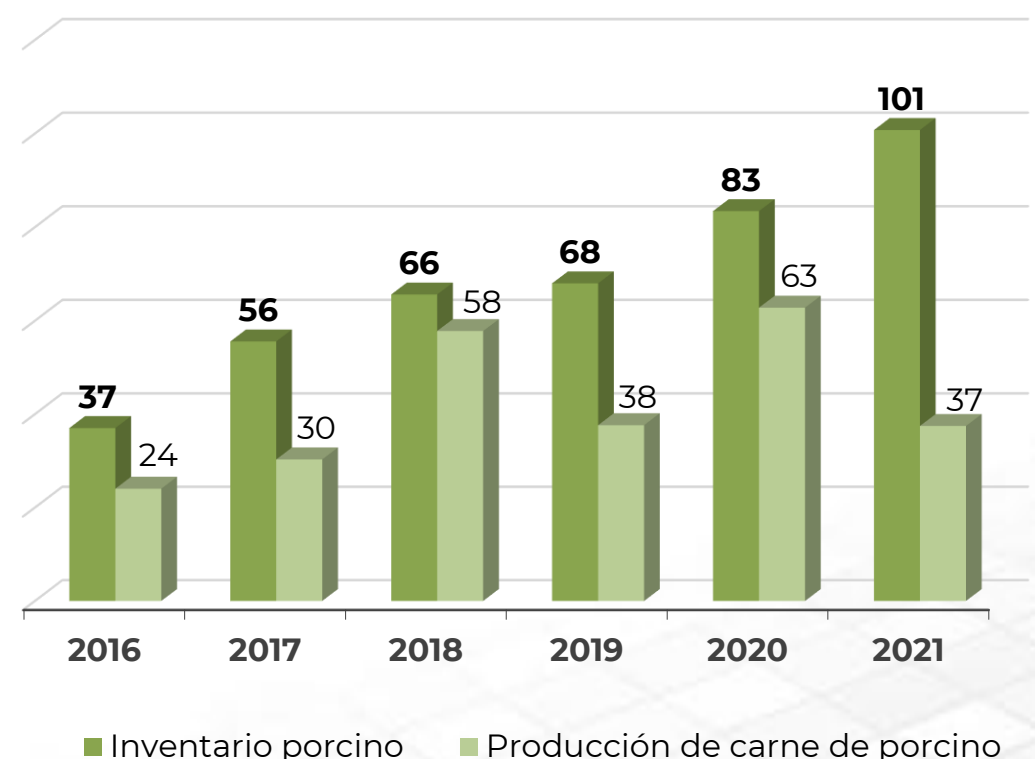


■ Exportación de carne ■ Exportación de animales vivos
■ Importación de carne ■ Importación de animales vivos

Fuentes: FAOSTAT, 2023.

IDH: indicador que mide el nivel de desarrollo de cada país, atendiendo a variables como la esperanza de vida, la educación o el ingreso per cápita. Desarrollo humano **muy alto** niveles superiores al 0.80; **alto** entre 0.70 y 0.80; **medio** entre 0.50 y 0.70; y **bajo** valoración inferior a 0.55
MDD: Millones de dólares
USD: Dólar estadounidense

Valor de inventario y producción de carne
Millones de dólares



■ Inventario porcino ■ Producción de carne de porcino

Fuentes: FAOSTAT, 2023.

"ESTE PROGRAMA ES PÚBLICO, AJENO A CUALQUIER PARTIDO POLÍTICO. QUEDA PROHIBIDO EL USO PARA FINES DISTINTOS A LOS ESTABLECIDOS EN EL PROGRAMA"



GOBIERNO DE
MÉXICO

AGRICULTURA
SECRETARÍA DE AGRICULTURA Y DESARROLLO RURAL



SENASICA
SERVICIO NACIONAL DE SANIDAD,
INOCUIDAD Y CALIDAD AGROALIMENTARIA