

Situación actual de la Peste Porcina Africana (PPA) en Italia 2022 - 2024



**Primera aparición en el país:
Enero de 2022**

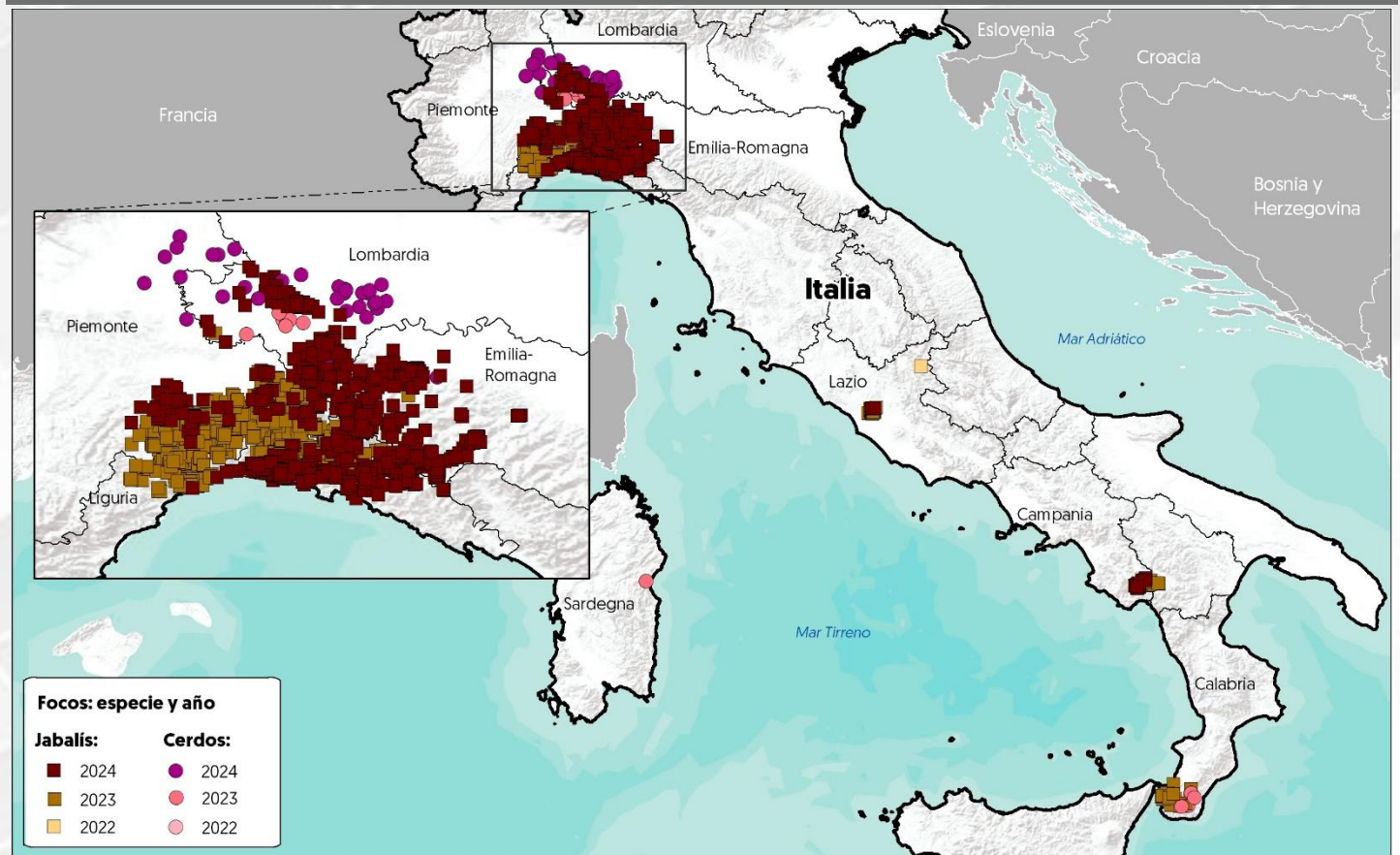
2,524 Focos reportados ante la OMSA en 9 provincias

25,057 casos

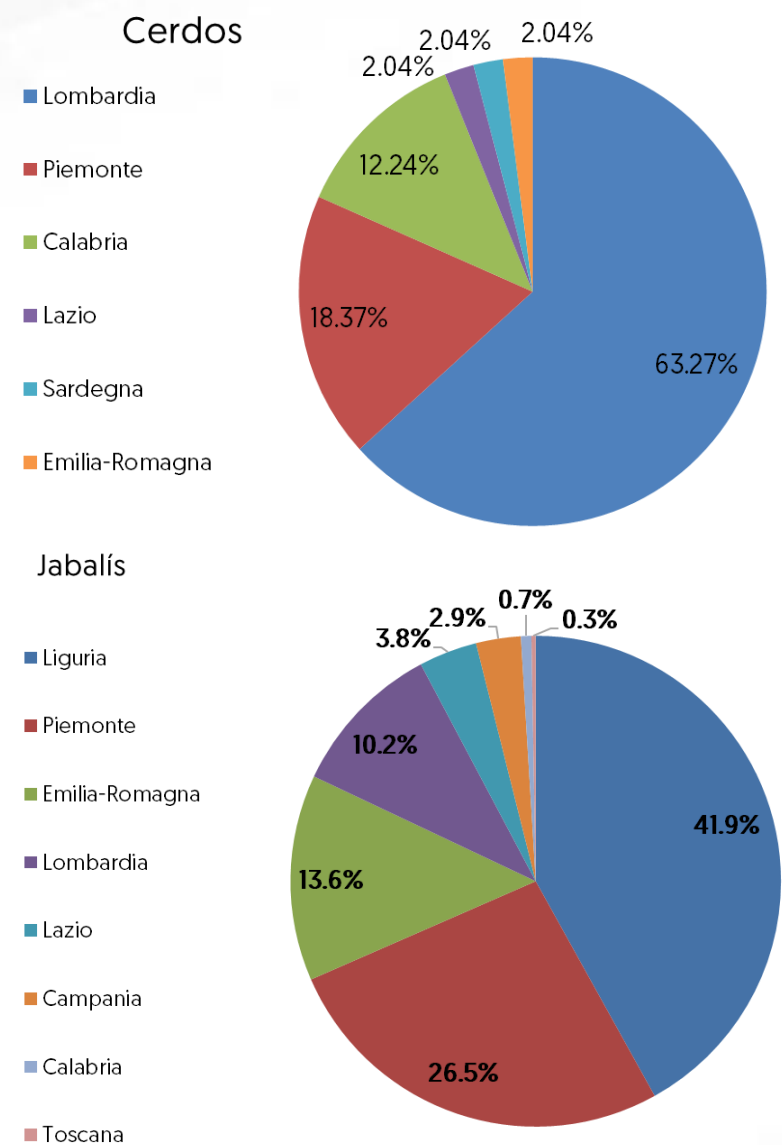
6 lugar
En número de focos de PPA reportados desde 2018

11 lugar
En población de cerdos afectados por PPA desde 2018

Cronología de detecciones de PPA en Italia



Porcentaje de focos por provincia



Última actualización: 20 de noviembre de 2024.

De la totalidad de focos reportados, el **63.03%** continúan abiertos o no tienen fecha de cierre; el **1.91% [48]** de los focos fueron reportados en cerdos de explotación comercial y el **98.09% [2,464]** fue reportado en jabalís.

En total se han reportado **122,138 animales afectados**, de los cuales **2,869 murieron** y **119,269 fueron sacrificados**.

Asimismo, cuenta con el **3.62%** de la suma del total de focos acumulados [**69,793**] por los países afectados en el periodo 2018 - 2024.

La fecha de inicio del último foco reportado ante la OMSA fue el **17 de octubre de 2024**.



El 26 de noviembre de 2024, el Instituto Zooprofiláctico Experimental de Piemonte, Liguria y Valle d'Aosta, publicó el informe sobre la situación epidemiológica actual de la Peste Porcina Africana (PPA), en las regiones de Liguria y

Piamonte (al norte de Italia). Según los datos, con corte al 24 de noviembre se registró un nuevo caso de PPA en un jabalí, en la región de Piamonte; especificándose que en Liguria no se han reportado nuevos casos positivos a la enfermedad, por lo tanto, la cifra total se mantiene en 1,033 casos en jabalís.

En Piamonte, en la provincia de Alessandria (comuna de Sarezzano), se confirmó un nuevo caso positivo de PPA en un jabalí, lo que eleva el total a 665 casos en la región. Sin embargo, no se han registrado nuevos focos en cerdos domésticos, por lo que la cifra permanece en 9.

Finalmente, de acuerdo con lo antes mencionado, el total de municipios en los que se ha observado al menos un caso positivo de PPA, se mantiene en 165.



Agricultura
Secretaría de Agricultura y Desarrollo Rural



SENASICA
SERVICIO NACIONAL DE SANIDAD, INOCUIDAD Y CALIDAD AGROALIMENTARIA

Italia: situación económica y afectaciones monetarias de la PPA

19^o lugar
a nivel mundial en **inventario de porcinos**.

16^o lugar
a nivel mundial en producción de **carne de porcino**.

Inventario porcino 2022

8,739,000 cabezas

2,029 MDD

Fuentes: Elaborada con datos de FAOSTAT, 2024.

Producción de carne de porcino 2022

1,254,950 toneladas

2,419 MDD

Fuentes: Elaborada con datos de FAOSTAT y Banco Mundial, 2024.

Exportaciones 2022

1,142 animales vivos (cabezas)

98 Mil dólares

58,085 toneladas de carne

121 MDD

Fuentes: Elaborada con datos de FAOSTAT, 2024.

Importaciones 2022

1,299,326 animales vivos (cabezas)

147 MDD

778,135 toneladas de carne

1,764 MDD

Fuentes: Elaborada con datos de FAOSTAT, 2024.

PIB nacional 2022 (nominal)

2,049,737 MDD

Fuentes: Banco Mundial, 2024.

PIB del sector primario 2022

37,324 MDD

Aportación al PIB nacional: 1.8%

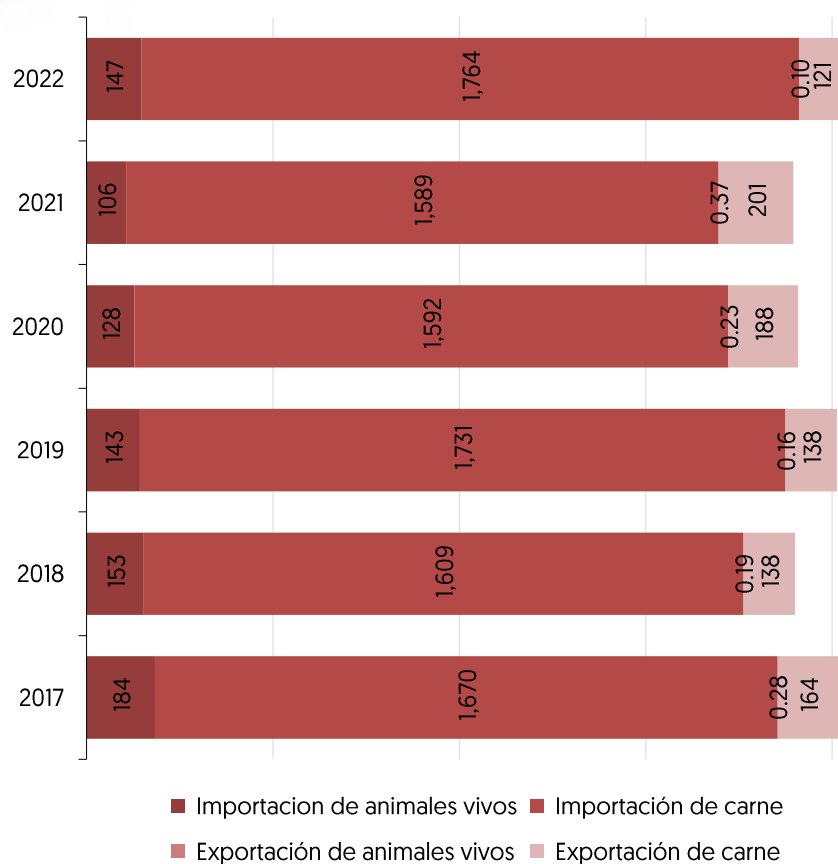
Fuentes: Elaborada con datos de Banco Mundial, 2024.

Afectaciones por PPA (precios 2024)

122,110 cabezas

\$ 29,990,991 USD

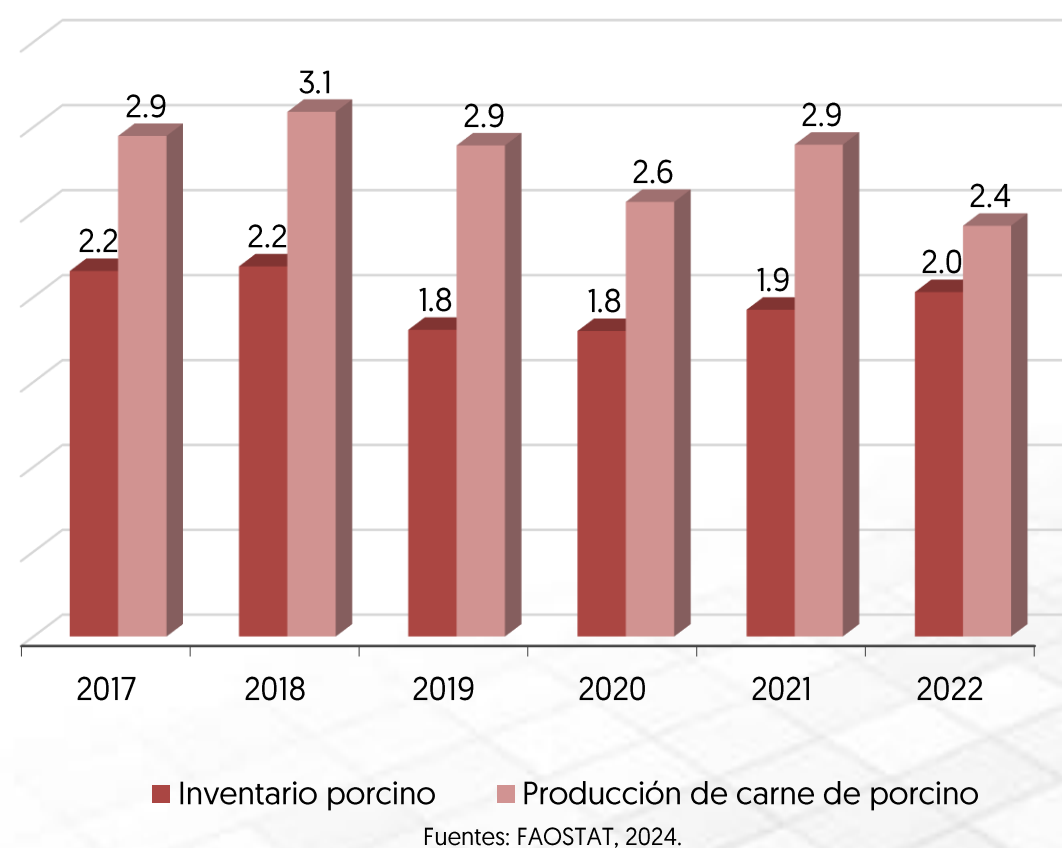
Exportaciones e importaciones de Italia con el mundo
Millones de dólares



Fuentes: FAOSTAT, 2024.

IDH: indicador que mide el nivel de desarrollo de cada país, atendiendo a variables como la esperanza de vida, la educación o el ingreso per cápita. Desarrollo humano **muy alto** niveles superiores al 0.80; **alto** entre 0.70 y 0.80; **medio** entre 0.50 y 0.70; y **bajo** valoración inferior a 0.55
MDD: Millones de dólares
USD: Dólar estadounidense

Valor de inventario y producción de carne
Miles de millones de dólares



Fuentes: FAOSTAT, 2024.



Agricultura
Secretaría de Agricultura
y Desarrollo Rural



SENASICA
SERVICIO NACIONAL DE SANIDAD,
INOCUIDAD Y CALIDAD AGROALIMENTARIA