

Situación actual de la Peste Porcina Africana (PPA) en Italia

2022 - 2024



Primera aparición en el país:
Enero de 2022

1,767

Focos reportados ante la OMSA en 8 provincias

12,869 casos

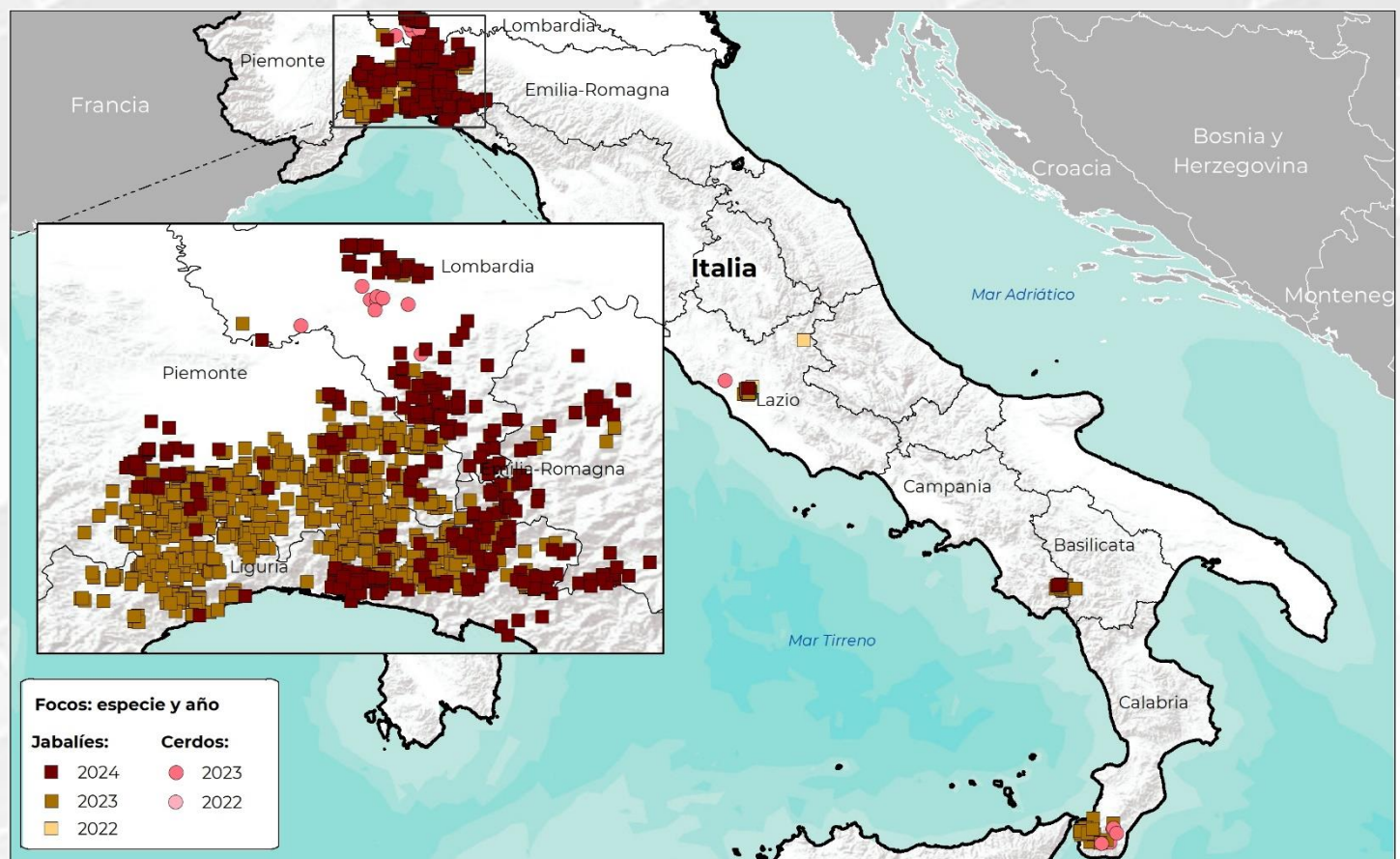
8^o

lugar
En número de
focos de PPA
registrados desde
2018.

19^o

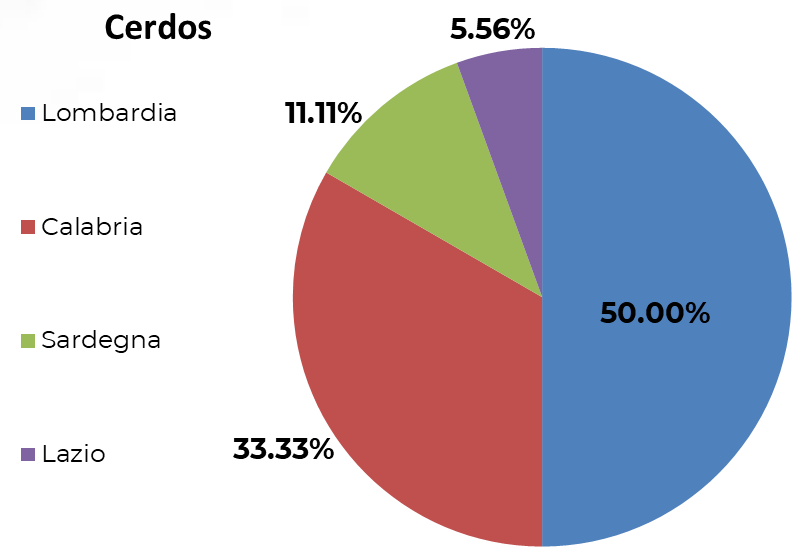
lugar
En población
porcina afectada
por PPA desde
2018

Cronología de detecciones de PPA en Italia

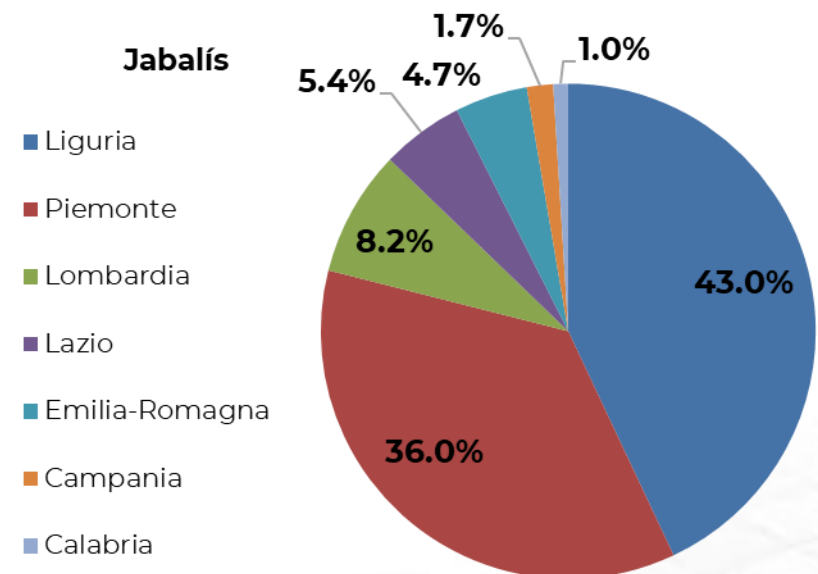


Porcentaje de focos por provincia

Cerdos



Jabalís



Última actualización: **20 de marzo de 2024.**

De la totalidad de focos reportados, el **89.08%** continúan abiertos o no tienen fecha de cierre; el **1.02%** de los focos fueron reportados en **cerdos de explotación comercial** y el **98.98%** fue reportado en **jabalís**.

En total se han reportado **22,138 animales afectados**, de los cuales **2,040 murieron** y **20,098 fueron sacrificados**.

Asimismo, cuenta con el **2.66%** de la suma del **total de focos** acumulados (**66,378**) por los países afectados en el periodo **2018 - 2024**.

La fecha de inicio del **último foco** reportado ante la OMSA fue el **18 de marzo de 2024**.



El 09 de febrero del año en curso, se anunció que soldados del ejército italiano trabajan en la provincia de Piacenza utilizando dos drones para identificar cadáveres de jabalís en el bosque y contribuir en la vigilancia de la actual epizootia de Peste Porcina Africana (PPA). Se anunció que, por el momento en Emilia-Romana el virus sólo ha afectado a la fauna silvestre, pero se han reforzado las medidas de seguridad en las granjas para evitar su propagación.

"ESTE PROGRAMA ES PÚBLICO, AJENO A CUALQUIER PARTIDO POLÍTICO. QUEDA PROHIBIDO EL USO PARA FINES DISTINTOS A LOS ESTABLECIDOS EN EL PROGRAMA"



GOBIERNO DE
MÉXICO

AGRICULTURA
SECRETARÍA DE AGRICULTURA Y DESARROLLO RURAL



SENASICA
SERVICIO NACIONAL DE SANIDAD,
INOCUIDAD Y CALIDAD AGROALIMENTARIA

Italia: situación económica y afectaciones monetarias de la PPA

18° lugar
a nivel mundial en **inventario**
de porcinos.

15° lugar
a nivel mundial en producción de
carne de porcinos.

Inventario porcino 2021

8,407,970 cabezas

1,925 MDD

Fuentes: Elaborada con datos de FAOSTAT, 2023.

Exportaciones 2021

2,223 animales vivos (cabezas)

365 Mil dólares

77,383 toneladas de carne

201 MDD

Fuentes: Elaborada con datos de FAOSTAT, 2023.

PIB nacional 2021 (nominal)

2,107,703 MDD

Fuentes: Banco Mundial, 2023.

Afectaciones por PPA (precios 2023)

20,391 cabeza

\$ 5,109,004 USD

Fuentes: Elaborada con datos de FAOSTAT, 2023.

Producción de carne de porcino 2021

1,351,980 toneladas

3,489 MDD

Aportación al PIB del sector primario: 8.6%

Fuentes: Elaborada con datos de FAOSTAT y Banco Mundial, 2023.

Importaciones 2021

1,017,980 animales vivos (cabezas)

106 MDD

807,370 toneladas de carne

1,589 MDD

Fuentes: Elaborada con datos de FAOSTAT, 2023.

PIB del sector primario 2021

40,667 MDD

Aportación al PIB nacional: 1.9%

Fuentes: Elaborada con datos de Banco Mundial, 2023.

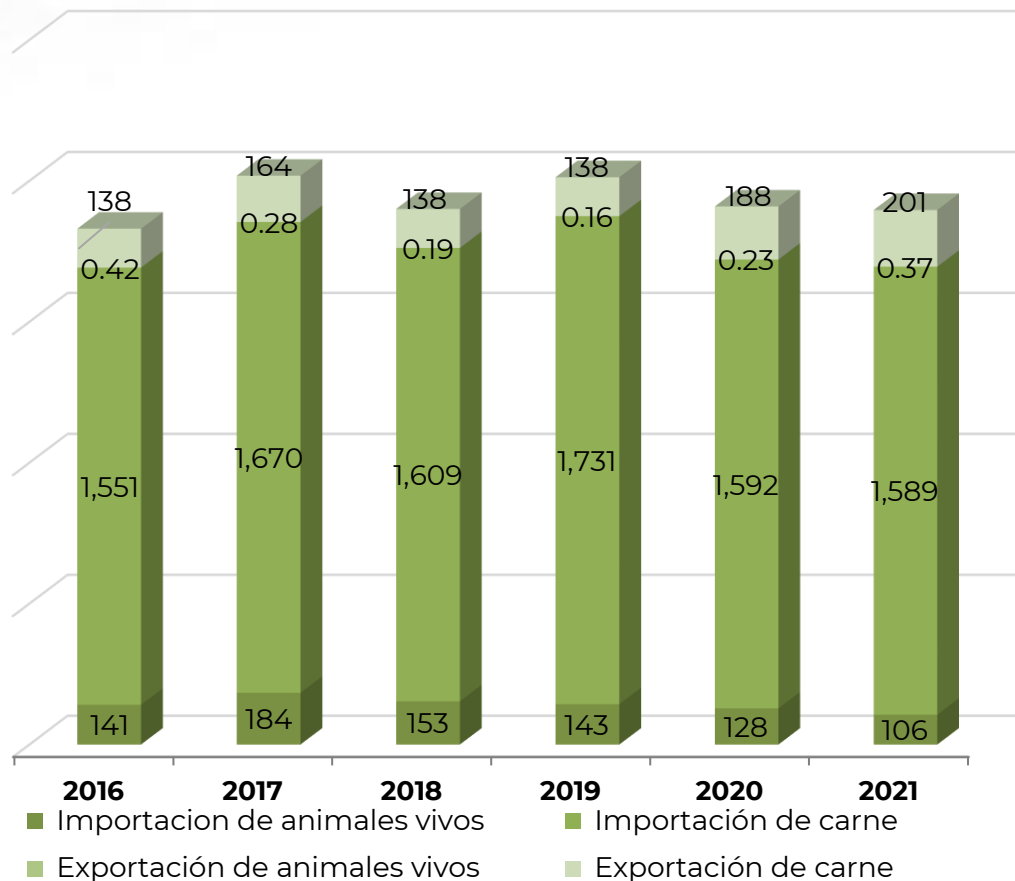
IDH 2021

0.895 – Muy Alto

Lugar 30°

Fuentes: PNUD, 2023.

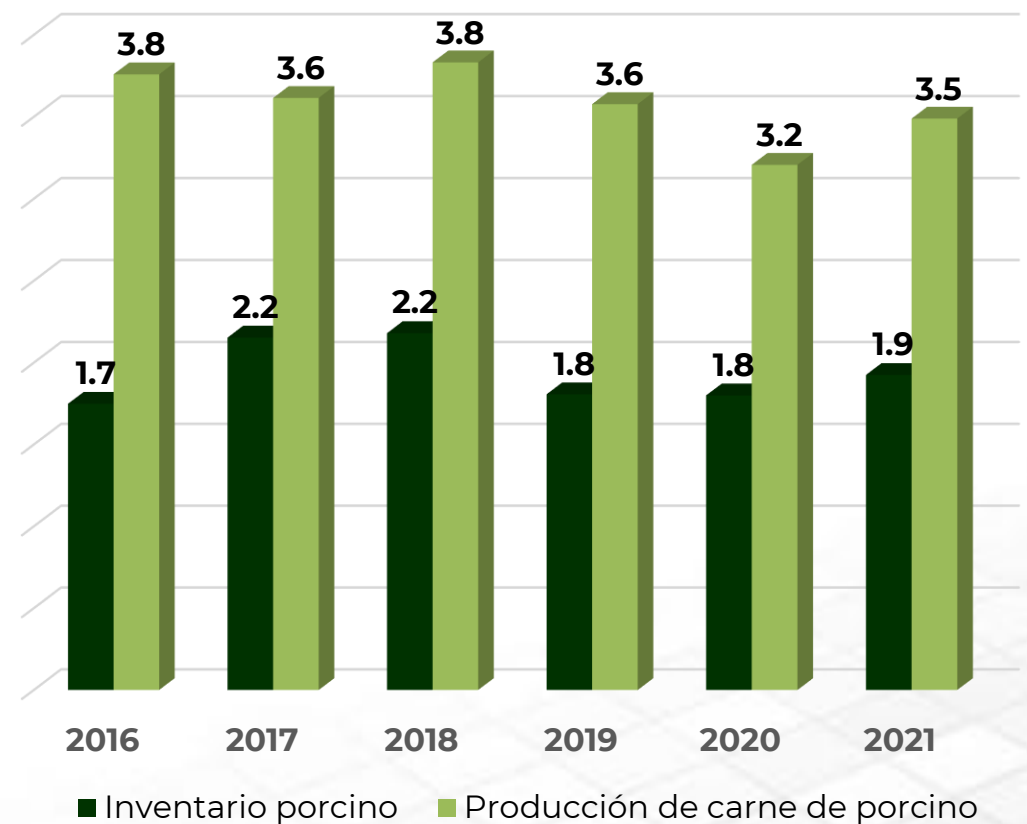
Exportaciones e importaciones de Italia con el mundo
Millones de dólares



Fuentes: FAOSTAT, 2023.

IDH: indicador que mide el nivel de desarrollo de cada país, atendiendo a variables como la esperanza de vida, la educación o el ingreso per cápita. Desarrollo humano **muy alto** niveles superiores al 0.80; **alto** entre 0.70 y 0.80; **medio** entre 0.50 y 0.70; y **bajo** valoración inferior a 0.55
MDD: Millones de dólares
USD: Dólar estadounidense

Valor de inventario y producción de carne
Miles de millones de dólares



Fuentes: FAOSTAT, 2023.

"ESTE PROGRAMA ES PÚBLICO, AJENO A CUALQUIER PARTIDO POLÍTICO. QUEDA PROHIBIDO EL USO PARA FINES DISTINTOS A LOS ESTABLECIDOS EN EL PROGRAMA"



GOBIERNO DE
MÉXICO

AGRICULTURA
SECRETARÍA DE AGRICULTURA Y DESARROLLO RURAL



SENASICA
SERVICIO NACIONAL DE SANIDAD,
INOCUIDAD Y CALIDAD AGROALIMENTARIA