

Situación actual de la Peste Porcina Africana (PPA) en Indonesia 2019 - 2024



**Primera aparición en el país:
Septiembre de 2019**

1,009

Focos reportados ante la OMSA en 11 provincias

197,231 casos

14^o

lugar
En número de
focos de PPA
reportados
desde 2018

5^o

lugar
En población de
cerdos
afectados por
PPA desde
2018



Última actualización: 23 de octubre de 2024.

El **99.9% (1,008)** de los focos se presentaron en **traspatio**, los cuales ya fueron resueltos; un foco se presentó en explotación comercial, sin reportar fecha de cierre. Del total de casos, **197,231** fueron cerdos de traspatio y **35,297** cerdos de explotación comercial.

En total se reportaron **398,896** cerdos afectados de los cuales **232,528** murieron y **166,368** fueron sacrificados. No se registraron casos en jabalís.

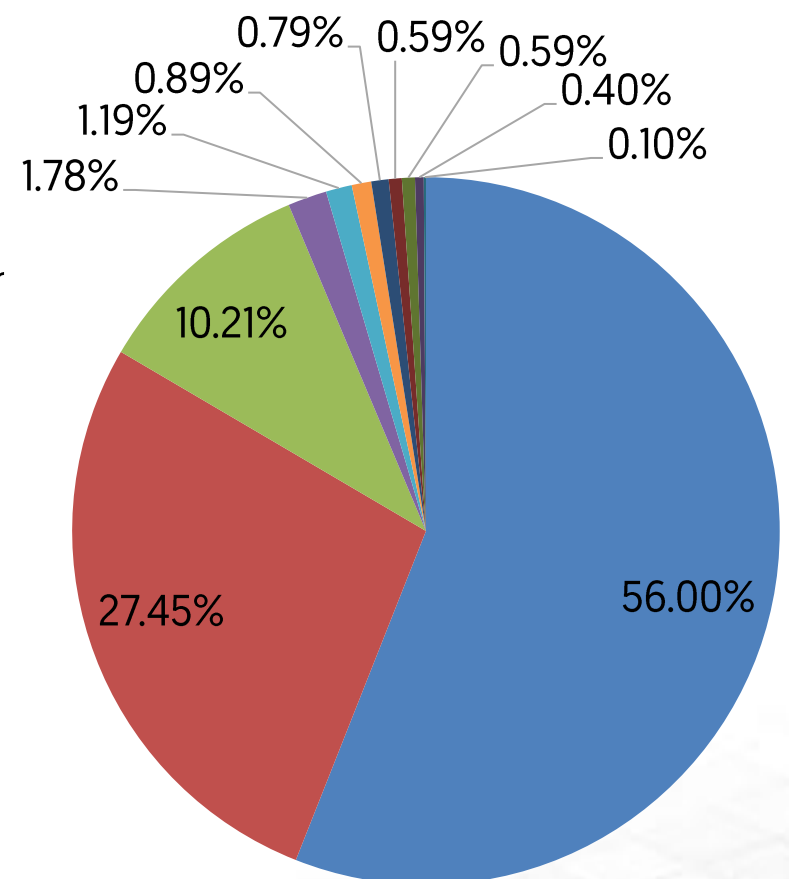
Indonesia cuenta con el **1.51%** de la suma total de **focos acumulados** por los países afectados en el periodo **2018-2024**.

La fecha de inicio del último foco reportado ante la OMSA fue el **01 de abril de 2023**.

Porcentaje de focos por provincia

Cerdos

- Sumatera Utara
- Bali
- Nusa Tenggara Timur
- Jawa Tengah
- Sumatera Barat
- Riau
- Di Yogyakarta
- Jawa Barat
- Lampung
- Sumatera Selatan
- Kepulauan Riau



El **último evento** reportado por Indonesia fue el **08 de mayo del 2023**, a partir de entonces no se han registrado nuevos eventos y se mantiene el estatus de **“enfermedad presente limitada a zonas”** en animales domésticos, ante la OMSA desde 2019.



Agricultura
Secretaría de Agricultura
y Desarrollo Rural



SENASICA
SERVICIO NACIONAL DE SANIDAD,
INOCUIDAD Y CALIDAD AGROALIMENTARIA

Indonesia: situación económica y afectaciones monetarias de la PPA

23° lugar
a nivel mundial en inventario de
porcinos.

39° lugar
a nivel mundial en producción de carne de
porcino.

Inventario porcino 2022

7,280,310 cabezas

1,530 MDD

Fuentes: Elaborada con datos de FAOSTAT, 2024.

Producción de carne de porcino 2022

262,763 toneladas

655 MDD

Fuentes: Elaborada con datos de FAOSTAT y Banco Mundial, 2024.

Exportaciones 2022

316,335 animales vivos (cabezas)

58,814 Mil dólares

0 toneladas de carne

0 USD

Fuentes: Elaborada con datos de FAOSTAT, 2024.

Importaciones 2022

0 animales vivos (cabezas)

0 Mil dólares

387 toneladas de carne

1,717 Mil dólares

Fuentes: Elaborada con datos de FAOSTAT, 2024.

PIB nacional 2022 (nominal)g

1,319,100 MDD

Fuentes: Banco Mundial, 2024.

PIB del sector primario 2022

163,564 MDD

Aportación al PIB nacional: 12.4%

Fuentes: Elaborada con datos de Banco Mundial, 2024.

Afectaciones por PPA (precios 2024)

398,896 cabezas

\$ 88,674,350 USD

Fuentes: Elaborada con datos de FAOSTAT, 2024.

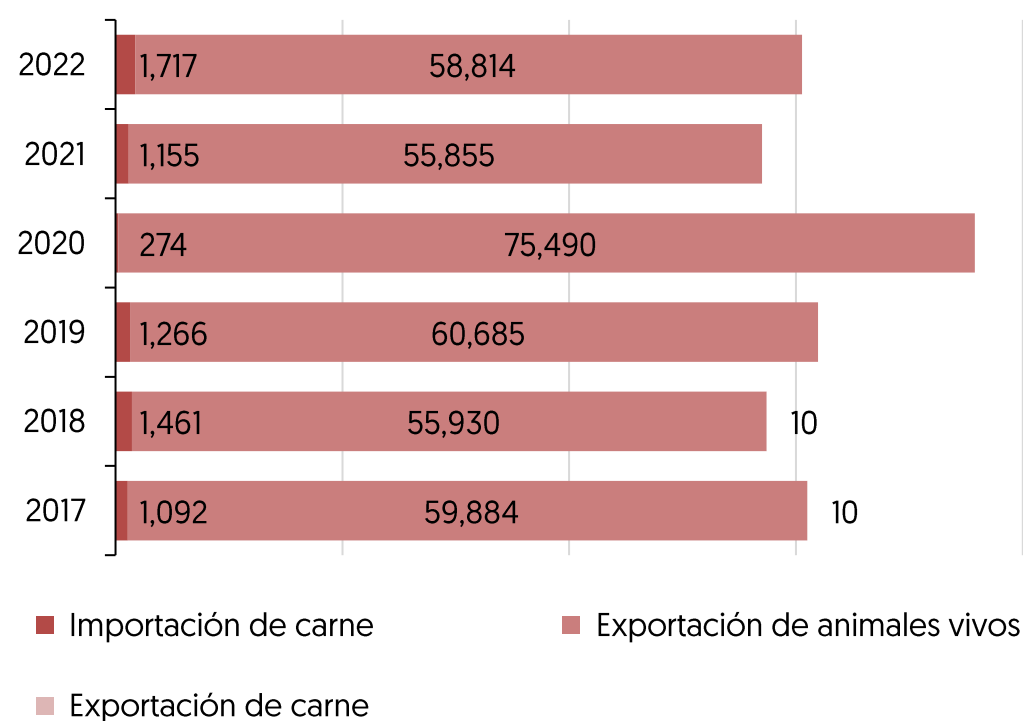
IDH 2022

0.713 – Alto

Lugar 112°

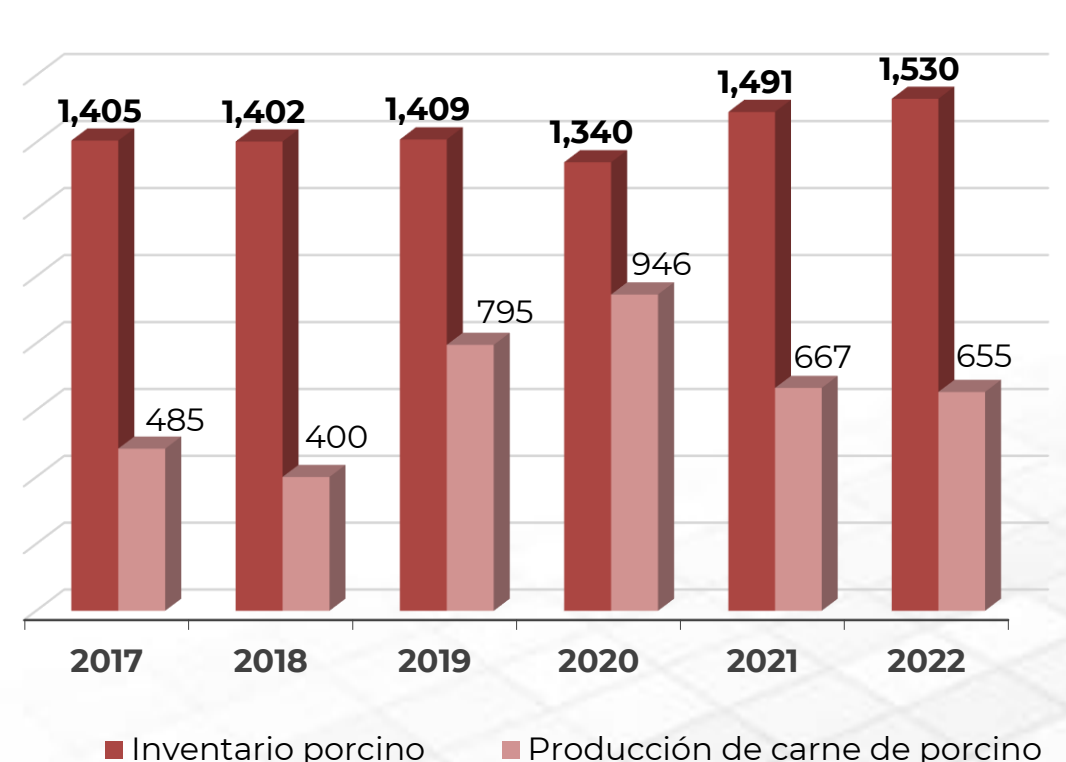
Fuentes: PNUD, 2024.

Exportaciones e importaciones de Indonesia con el mundo Miles de dólares



Fuentes: FAOSTAT, 2024.

Valor de inventario y producción de carne Millones de dólares



Fuentes: FAOSTAT, 2024.

IDH: indicador que mide el nivel de desarrollo de cada país, atendiendo a variables como la esperanza de vida, la educación o el ingreso per cápita. Desarrollo humano **muy alto** niveles superiores al 0.80; **alto** entre 0.70 y 0.80; **medio** entre 0.50 y 0.70; y **bajo** valoración inferior a 0.55

MDD: Millones de dólares

USD: Dólar estadounidense



Agricultura
Secretaría de Agricultura
y Desarrollo Rural



SENASICA
SERVICIO NACIONAL DE SANIDAD,
INOCUIDAD Y CALIDAD AGROALIMENTARIA