

Situación actual de la Peste Porcina Africana (PPA) en Indonesia 2019 - 2024



Primera aparición en el país:
Septiembre de 2019

1,009

Focos reportados ante la OMSA en 11 provincias

197,231 casos

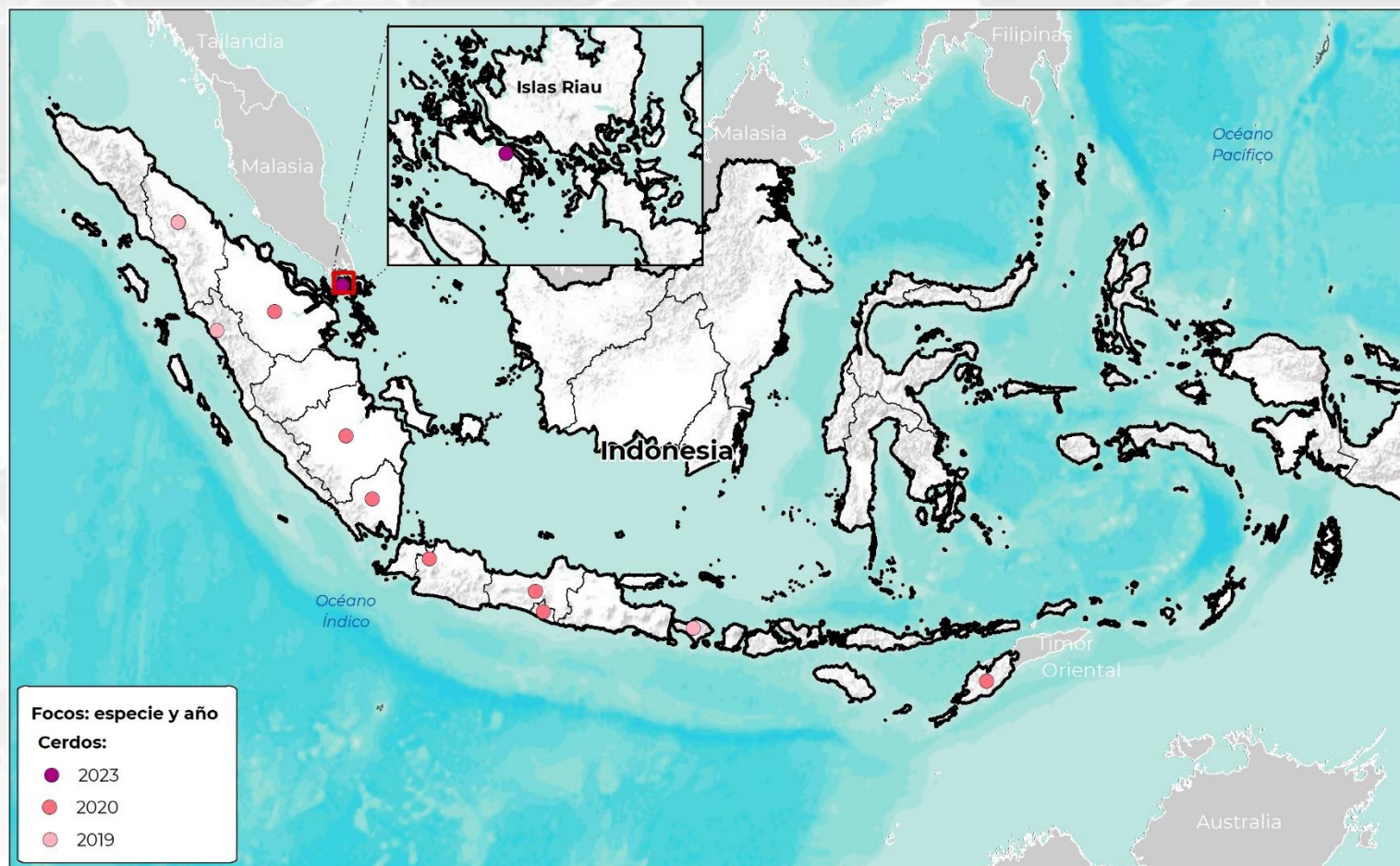
14^o

lugar
En número de
focos de PPA
registrados desde
2018.

5^o

lugar
En población
porcina afectada
por PPA desde
2018

Cronología de detecciones de PPA en Indonesia



Última actualización: **21 de febrero de 2024.**

El **99.9% (1,008)** de los focos se presentaron en **traspatio**, los cuales ya fueron resueltos; **un foco** se presentó **en explotación comercial**, sin reportar fecha de cierre. Del total de casos, **197,231** fueron **cerdos de traspatio** y **35,297** **cerdos de explotación comercial**.

En total se reportaron **398,896 cerdos afectados** de los cuales 232,528 murieron y 166,368 fueron sacrificados. No se registraron casos en jabalís.

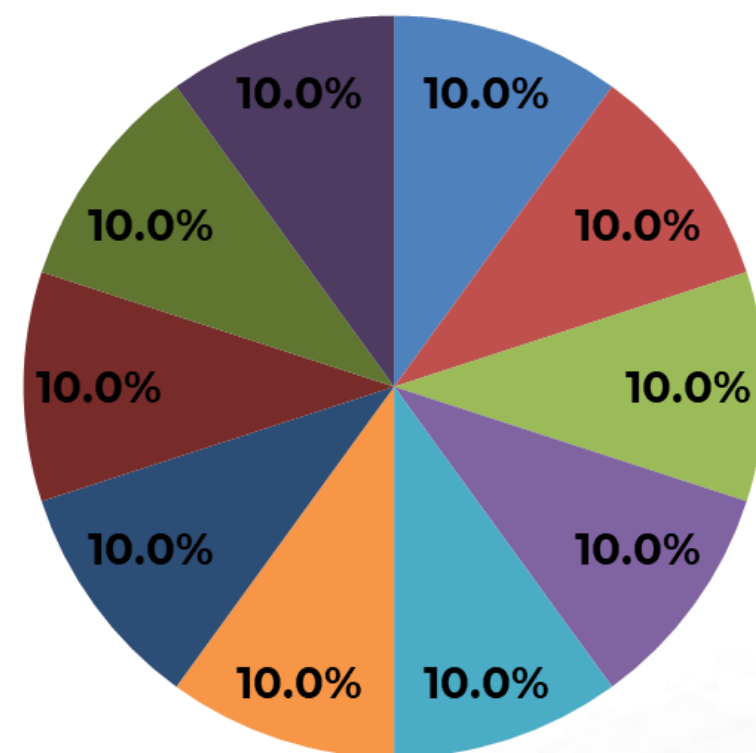
Indonesia **cuenta con el 1.56% de la suma total de focos acumulados** por los países afectados en el periodo 2018-2024.

La fecha de inicio del último foco reportado ante la OMSA fue el **20 de julio de 2020.**

Porcentaje de focos por provincia

Cerdos

- Di Yogyakarta
- Lampung
- Jawa Tengah
- Sumatera Barat
- Sumatera Selatan
- Bali
- Riau
- Jawa Barat
- Sumatera Utara
- Nusa Tenggara Timur



EL DATO
DE LA SEMANA

El último evento reportado por Indonesia fue **cerrado el 16 de febrero de 2021**, a partir de entonces no se han registrado nuevos eventos y se mantiene el estatus de **"enfermedad presente limitada a zonas"** en animales domésticos, ante la OMSA desde 2019.



"ESTE PROGRAMA ES PÚBLICO, AJENO A CUALQUIER PARTIDO POLÍTICO. QUEDA PROHIBIDO EL USO PARA FINES DISTINTOS A LOS ESTABLECIDOS EN EL PROGRAMA"



GOBIERNO DE
MÉXICO

AGRICULTURA
SECRETARÍA DE AGRICULTURA Y DESARROLLO RURAL



SENASICA
SERVICIO NACIONAL DE SANIDAD,
INOCUIDAD Y CALIDAD AGROALIMENTARIA

20° lugar
a nivel mundial en **inventario**
de porcinos.

34° lugar
a nivel mundial en **producción** de
carne de porcinos.

Inventario porcino 2021

8,011,776 cabezas

1,911 MDD

Fuentes: Elaborada con datos de FAOSTAT, 2023.

Exportaciones 2021

314,593 animales vivos (cabezas)

55.9 MDD

0 toneladas de carne

0 USD

Fuentes: Elaborada con datos de FAOSTAT, 2023.

PIB nacional 2021 (nominal)

1,186,093 MDD

Fuentes: Banco Mundial, 2023.

Afectaciones por PPA (precios 2023)

398,896 cabeza

\$ 92,946,669 USD

Fuentes: Elaborada con datos de FAOSTAT, 2023.

Producción de carne de porcino 2021

323,670 toneladas

902 MDD

Aportación al PIB del sector primario: 0.6%

Fuentes: Elaborada con datos de FAOSTAT y Banco Mundial, 2023.

Importaciones 2021

0 animales vivos (cabezas)

0 USD

238 toneladas de carne

1.1 MDD

Fuentes: Elaborada con datos de FAOSTAT, 2023.

PIB del sector primario 2021

157,521 MDD

Aportación al PIB nacional: 13.3%

Fuentes: Elaborada con datos de Banco Mundial, 2023.

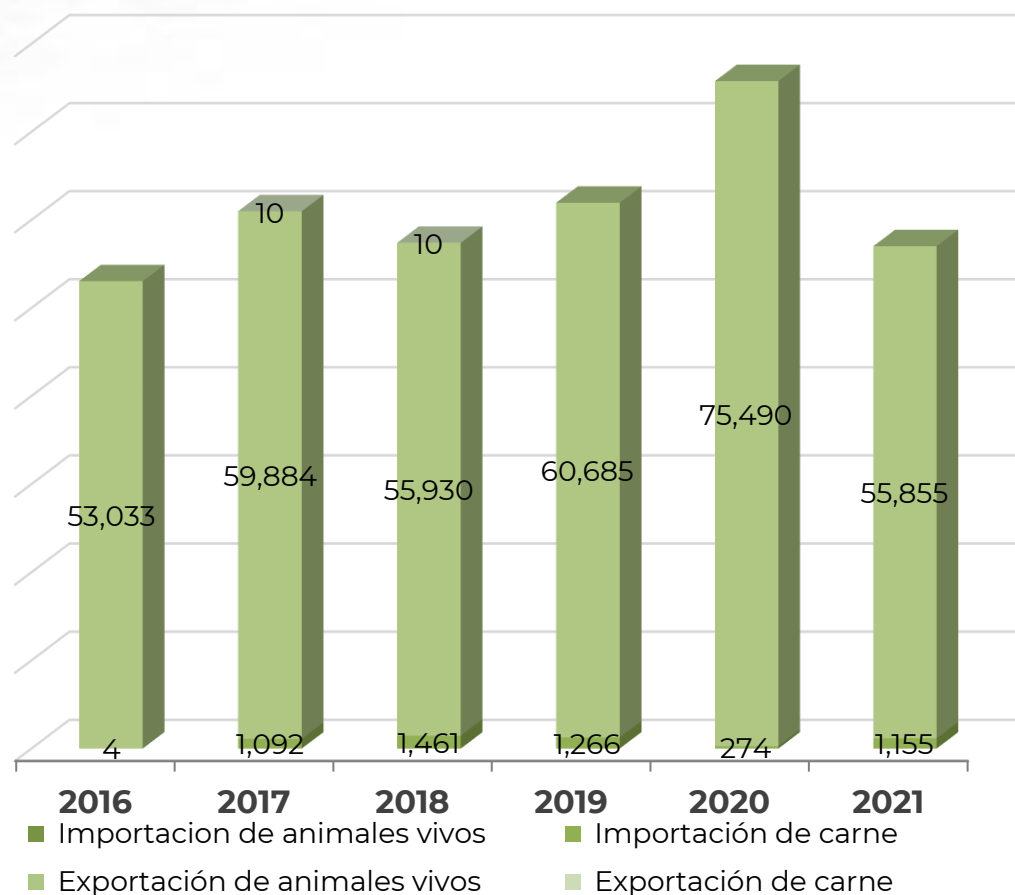
IDH 2021

0.705 – Alto

Lugar 114°

Fuentes: PNUD, 2023.

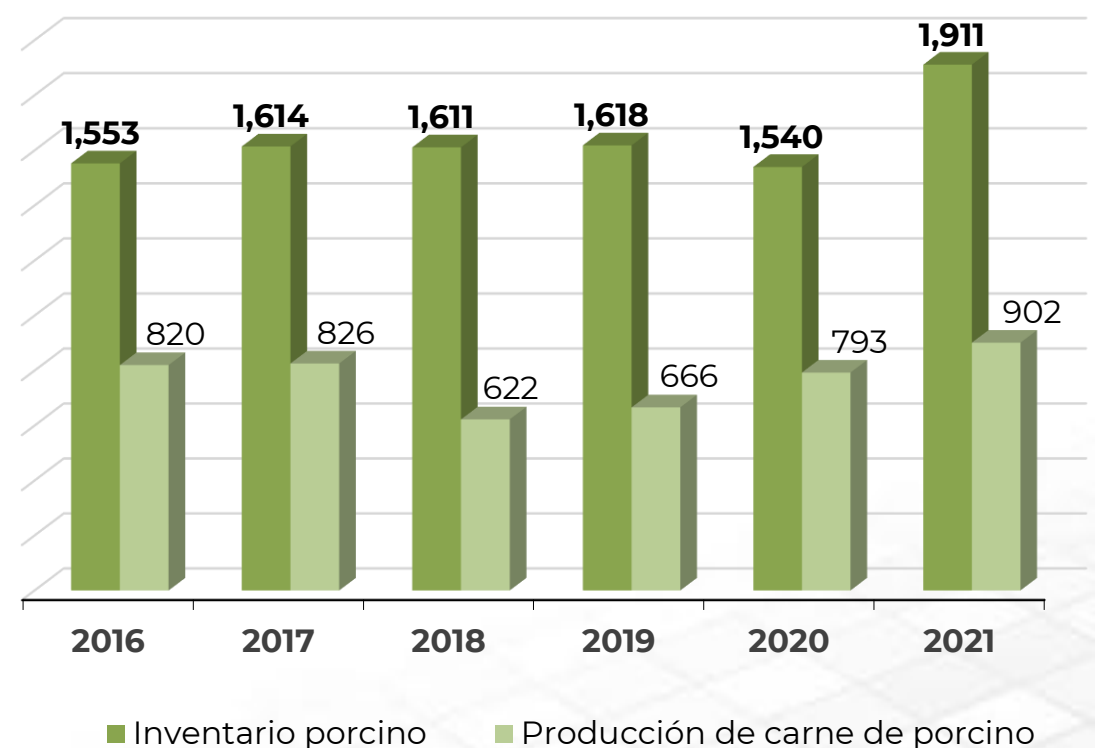
Exportaciones e importaciones de India con el mundo
Miles de dólares



Fuentes: FAOSTAT, 2023.

IDH: indicador que mide el nivel de desarrollo de cada país, atendiendo a variables como la esperanza de vida, la educación o el ingreso per cápita. Desarrollo humano **muy alto** niveles superiores al 0.80; **alto** entre 0.70 y 0.80; **medio** entre 0.50 y 0.70; y **bajo** valoración inferior a 0.55
MDD: Millones de dólares
USD: Dólar estadounidense

Valor de inventario y producción de carne
Millones de dólares



Fuentes: FAOSTAT, 2023.

"ESTE PROGRAMA ES PÚBLICO, AJENO A CUALQUIER PARTIDO POLÍTICO. QUEDA PROHIBIDO EL USO PARA FINES DISTINTOS A LOS ESTABLECIDOS EN EL PROGRAMA"



GOBIERNO DE
MÉXICO

AGRICULTURA
SECRETARÍA DE AGRICULTURA Y DESARROLLO RURAL



SENASICA
SERVICIO NACIONAL DE SANIDAD,
INOCUIDAD Y CALIDAD AGROALIMENTARIA