

Situación actual de la Peste Porcina Africana (PPA) en India 2020-2024



Primera aparición en el país:
mayo de 2020

47

Focos reportados ante la OMSA en 7 provincias

6,597 casos

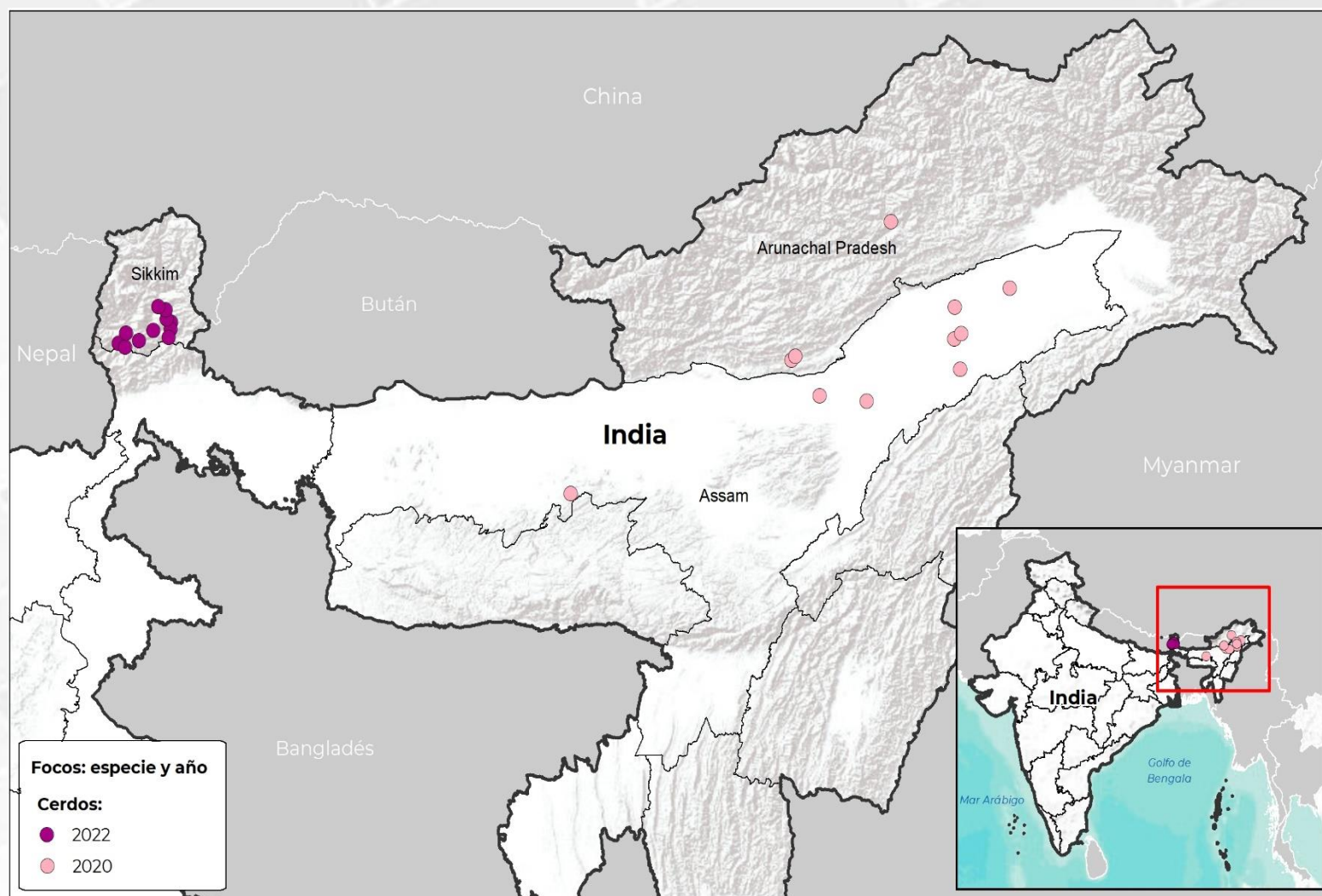
29^o

lugar
En número de
focos de PPA
reportados desde
2018

25^o

lugar
En población
porcina afectada
por PPA desde
2018

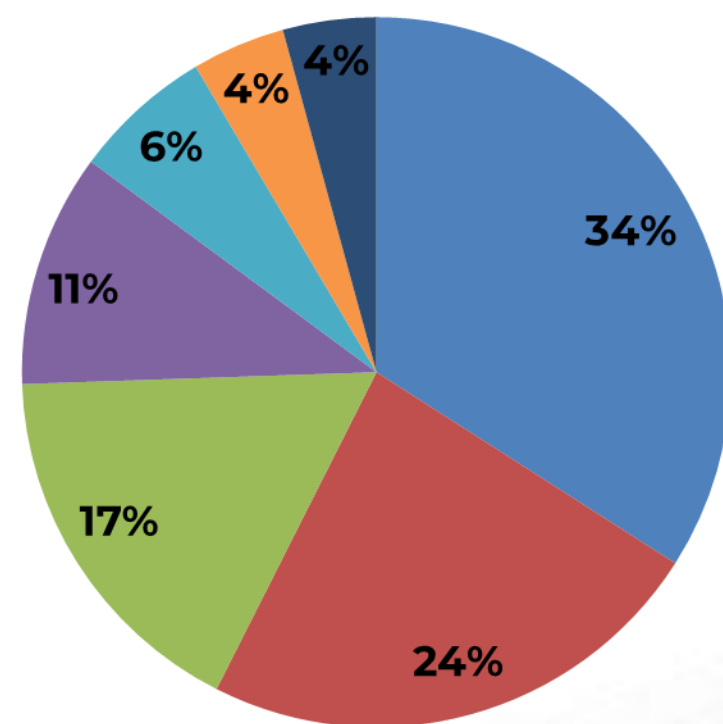
Cronología de detecciones de PPA en India



Porcentaje de focos por provincia

Cerdos

- Meghalaya
- Sikkim
- Assam
- Mizoram
- Arunachal Pradesh
- Manipur
- Nagaland



Última actualización: 21 de febrero de 2024.

Del total de focos presentados, el 100% siguen **activos**; por otro lado, el 85.11% se han presentado en **cerdos de traspaso** y el 14.89% en **cerdos de explotación comercial**.

Del total de casos registrados, **5,947 son cerdos de traspaso** y **650 cerdos de explotación comercial**. En total se registraron **6,121 animales afectados** de los cuales solo se **sacrificaron 29** y el resto murió a causa de la enfermedad.

India cuenta con el **0.07% de la suma total de focos acumulados** por los **países** afectados en el periodo **2018-2024**.

La fecha de inicio del **último foco** reportado ante la OMSA fue el **04 de abril de 2022**. Todos los eventos han sido cerrados.



El último evento reportado por India, fue **cerrado el 23 de diciembre de 2023**, a partir de entonces no se han reportado nuevos eventos, sin embargo, se mantiene el estatus de **“enfermedad presente limitada a zonas”** en animales domésticos, ante la OMSA desde 2020.



“ESTE PROGRAMA ES PÚBLICO, AJENO A CUALQUIER PARTIDO POLÍTICO. QUEDA PROHIBIDO EL USO PARA FINES DISTINTOS A LOS ESTABLECIDOS EN EL PROGRAMA”



GOBIERNO DE
MÉXICO

AGRICULTURA
SECRETARÍA DE AGRICULTURA Y DESARROLLO RURAL



SENASICA
SERVICIO NACIONAL DE SANIDAD,
INOCUIDAD Y CALIDAD AGROALIMENTARIA

17° lugar
a nivel mundial en inventario
de porcinos.

36° lugar
a nivel mundial en producción de
carne de porcinos.

Inventario porcino 2021

8,828,127 cabezas

592 MDD

Fuentes: Elaborada con datos de FAOSTAT, 2023.

Exportaciones 2021

100 animales vivos (cabezas)

7 Mil dólares

1,932 toneladas de carne

5.9 MDD

Fuentes: Elaborada con datos de FAOSTAT, 2023.

PIB nacional 2021 (nominal)

3,176,295 MDD

Fuentes: Banco Mundial, 2023.

Afectaciones por PPA (precios 2023)

6,121 cabeza

\$ 400,829 USD

Fuentes: Elaborada con datos de FAOSTAT, 2023.

Producción de carne de porcino 2021

320,228 toneladas

835 MDD

Aportación al PIB del sector primario: 16.8%

Fuentes: Elaborada con datos de FAOSTAT y Banco Mundial, 2023.

Importaciones 2021

79 animales vivos (cabezas)

202 Mil dólares

629 toneladas de carne

2.8 MDD

Fuentes: Elaborada con datos de FAOSTAT, 2023.

PIB del sector primario 2021

534,209 MDD

Aportación al PIB nacional: 0.2%

Fuentes: Elaborada con datos de Banco Mundial, 2023.

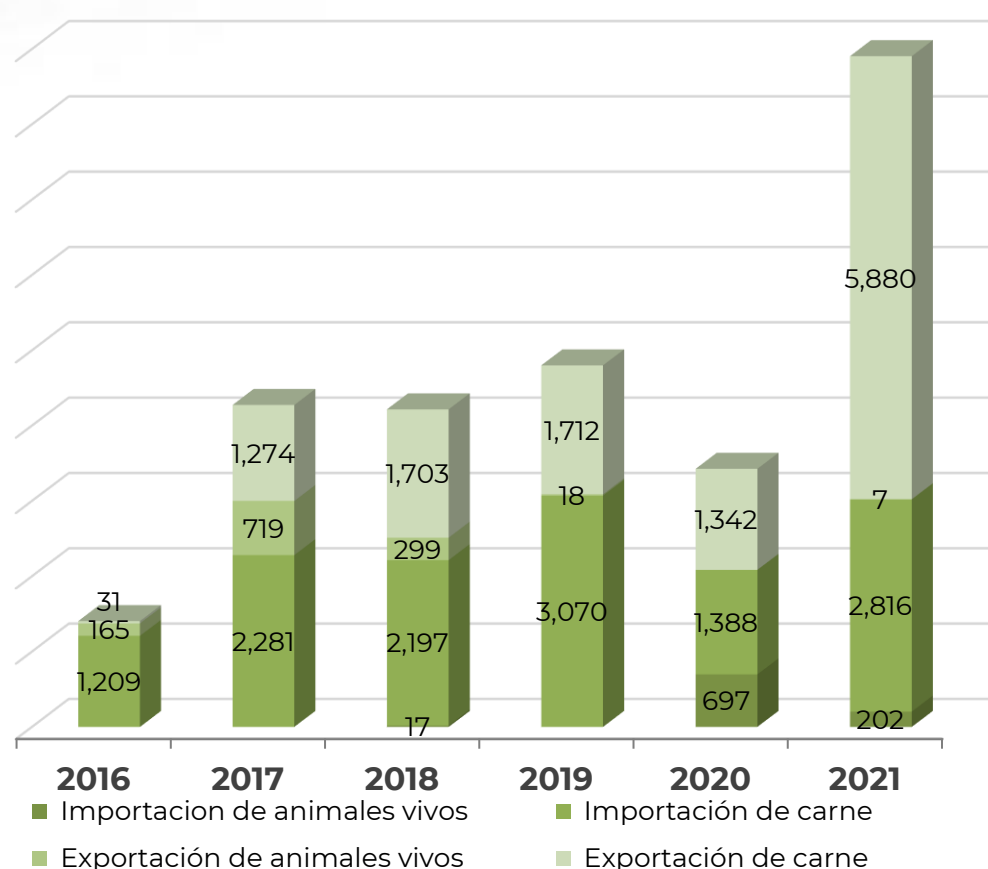
IDH 2021

0.633 – Medio

Lugar 132°

Fuentes: PNUD, 2023.

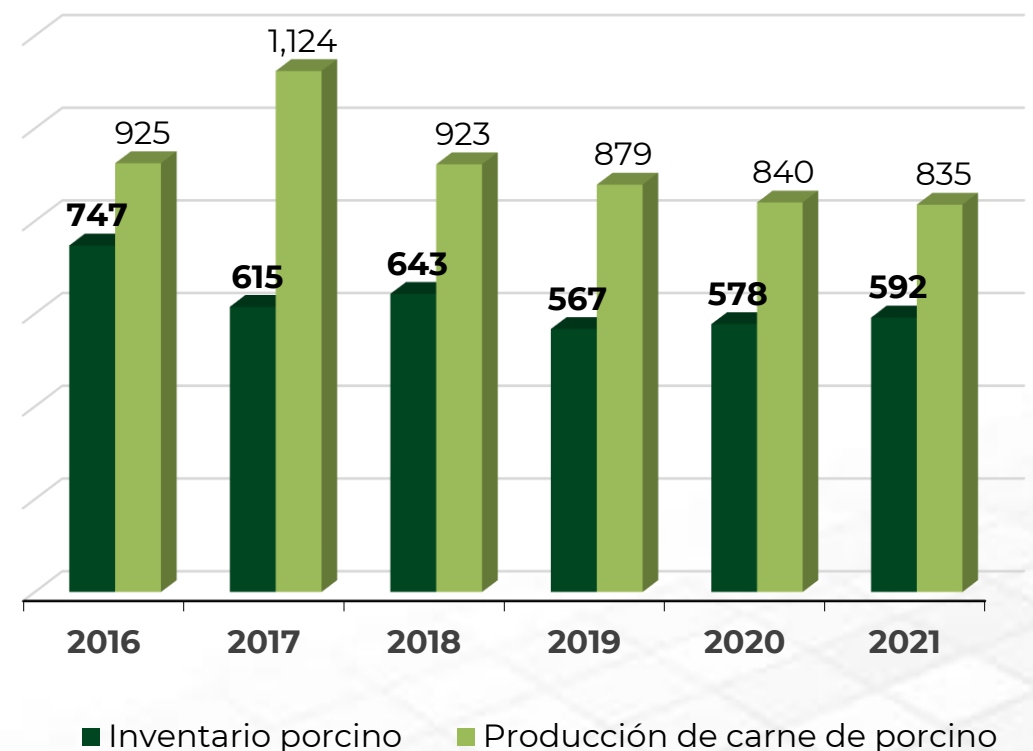
Exportaciones e importaciones de India con el mundo
Miles de dólares



Fuentes: FAOSTAT, 2023.

IDH: indicador que mide el nivel de desarrollo de cada país, atendiendo a variables como la esperanza de vida, la educación o el ingreso per cápita. Desarrollo humano **muy alto** niveles superiores al 0.80; **alto** entre 0.70 y 0.80; **medio** entre 0.50 y 0.70; y **bajo** valoración inferior a 0.55
MDD: Millones de dólares
USD: Dólar estadounidense

Valor de inventario y producción de carne
Millones de dólares



Fuentes: FAOSTAT, 2023.

"ESTE PROGRAMA ES PÚBLICO, AJENO A CUALQUIER PARTIDO POLÍTICO. QUEDA PROHIBIDO EL USO PARA FINES DISTINTOS A LOS ESTABLECIDOS EN EL PROGRAMA"



GOBIERNO DE
MÉXICO

AGRICULTURA
SECRETARÍA DE AGRICULTURA Y DESARROLLO RURAL



SENASICA
SERVICIO NACIONAL DE SANIDAD,
INOCUIDAD Y CALIDAD AGROALIMENTARIA