

Situación actual de la Peste Porcina Africana (PPA) en Hungría 2018-2024



Primera aparición en el país:
23 de abril de 2018

9,413

Focos reportados ante la OMSA en 16 provincias

13,092 casos

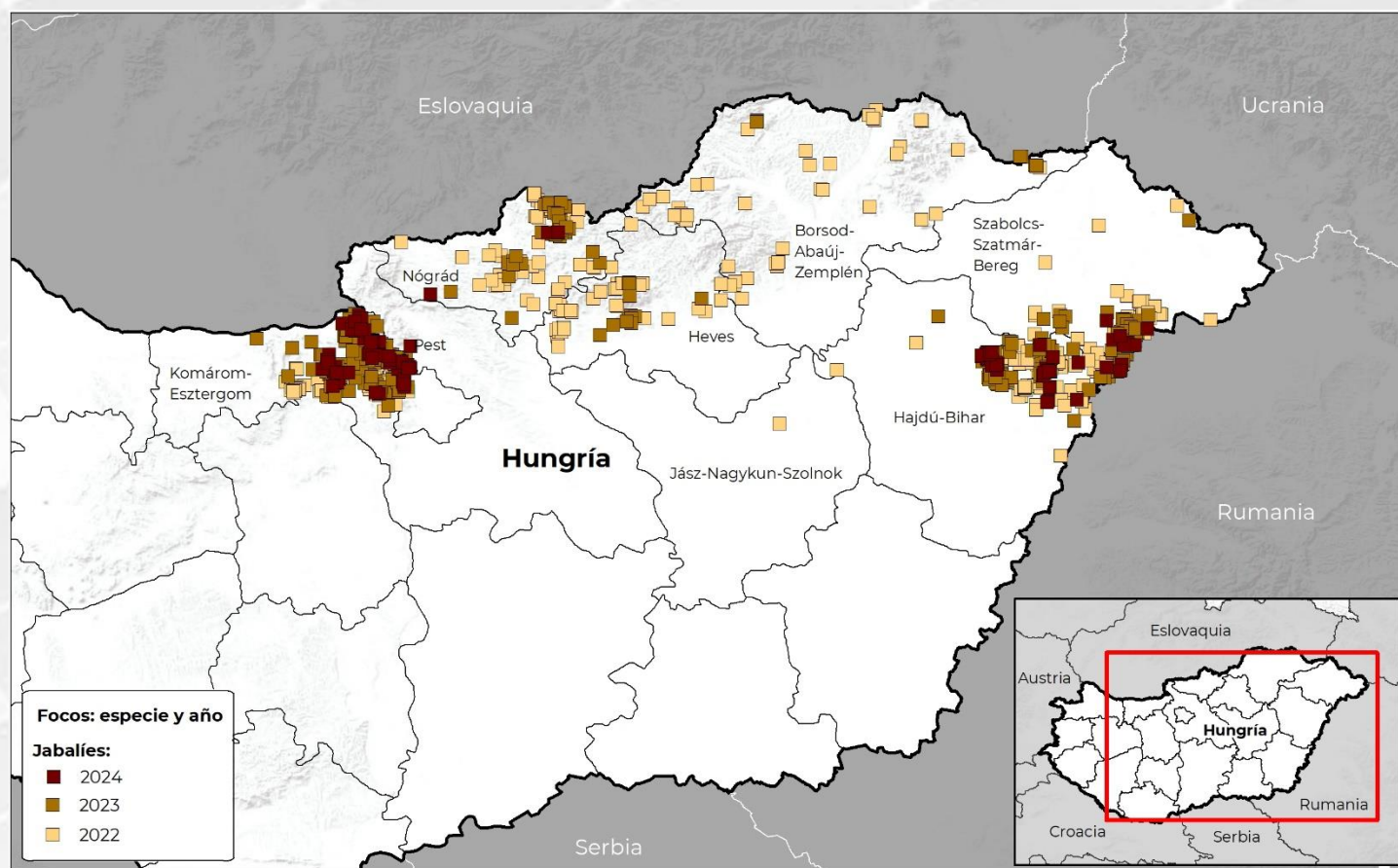
3^o

lugar
En número de
focos de PPA
registrados desde
2018.

22^o

lugar
En población
porcina afectada
por PPA desde
2018

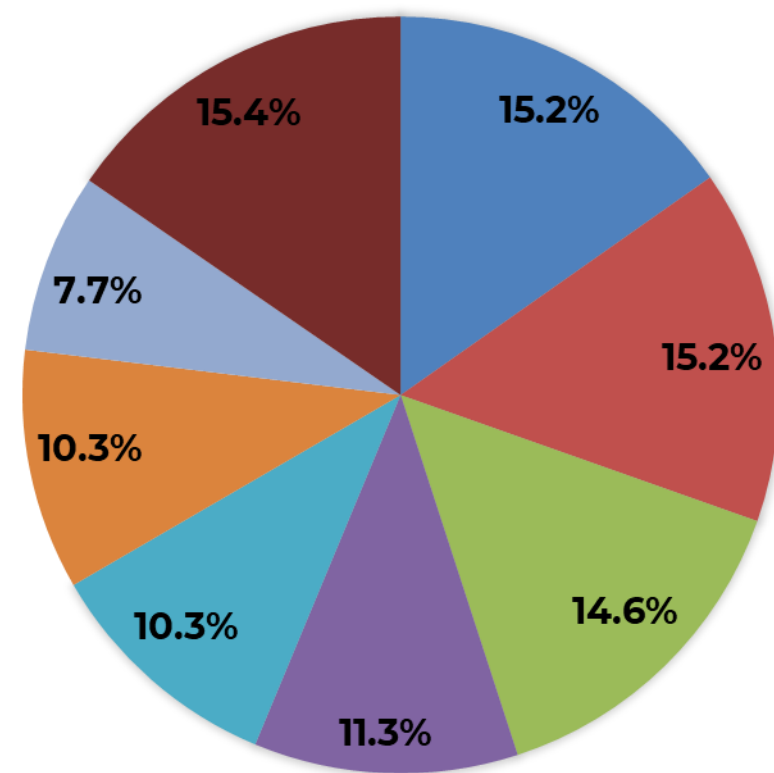
Cronología de detecciones de PPA en Hungría



Porcentaje de focos por provincia

Jabalís

- Borsod-Abaúj-Zemplén
- Szabolcs-Szatmár-Bereg
- Heves
- Pest
- Nógrád
- Hajdu-Bihar
- Komarom-Esztergom
- Otras**



**Otras: Hajdú-Bihar, Jász-Nagykun-Szolnok, Komárom-Esztergom, Budapest, Bekes, Szabolcs-Szatmár-Bereg, Fejér y Banská Bystrica.

Última actualización: 20 de marzo de 2024.

De los focos reportados **se resolvió el 100%**, y estos se presentaron en **jabalís**.

La población total afectada en el país fue de **13,092 animales**, de los cuales **2,696** fueron sacrificados.

Hungría cuenta con el **14.18% de la suma del total de focos acumulados** de PPA (**66,378**) por los países afectados en el periodo de 2018-2024.

La fecha de inicio del último foco reportado ante la OMSA fue el **10 de marzo de 2024**.



El 20 de febrero de 2024, el Ministerio de Agricultura de Hungría, reportó ante la Organización Mundial de Sanidad Animal (OMSA) 2 nuevos focos en jabalís en las provincias de Pest y de Hajdú-Bihar, se informó sobre 2 animales enfermos, los eventos ya han sido resueltos.

"ESTE PROGRAMA ES PÚBLICO, AJENO A CUALQUIER PARTIDO POLÍTICO. QUEDA PROHIBIDO EL USO PARA FINES DISTINTOS A LOS ESTABLECIDOS EN EL PROGRAMA"



GOBIERNO DE MÉXICO

AGRICULTURA
SECRETARÍA DE AGRICULTURA Y DESARROLLO RURAL



SENASICA
SERVICIO NACIONAL DE SANIDAD, INOCUIDAD Y CALIDAD AGROALIMENTARIA

40° lugar
a nivel mundial en **inventario**
de porcinos.

26° lugar
a nivel mundial en **producción de**
carne de porcinos.

Inventario porcino 2021

2,725,900 cabezas

295 MDD

Fuentes: Elaborada con datos de FAOSTAT, 2023.

Exportaciones 2021

415,961 animales vivos (cabezas)

48 MDD

81,592 toneladas de carne

191 MDD

Fuentes: Elaborada con datos de FAOSTAT, 2023.

PIB nacional 2021 (nominal)

181,848 MDD

Fuentes: Banco Mundial, 2023.

Afectaciones por PPA (precios 2023)

Las afectaciones reportadas corresponden a jabalís, por lo cual no es una cifra estimable de impacto económico.

Fuentes: Elaborada con datos de FAOSTAT, 2023.

Producción de carne de porcino 2021

473,800 toneladas

1,033 MDD

Aportación al PIB del sector primario: 16.9%

Fuentes: Elaborada con datos de FAOSTAT y Banco Mundial, 2023.

Importaciones 2021

1,115,903 animales vivos (cabezas)

114 MDD

58,073 toneladas de carne

116 MDD

Fuentes: Elaborada con datos de FAOSTAT, 2023.

PIB del sector primario 2021

6,100 MDD

Aportación al PIB nacional: 3.4%

Fuentes: Elaborada con datos de Banco Mundial, 2023.

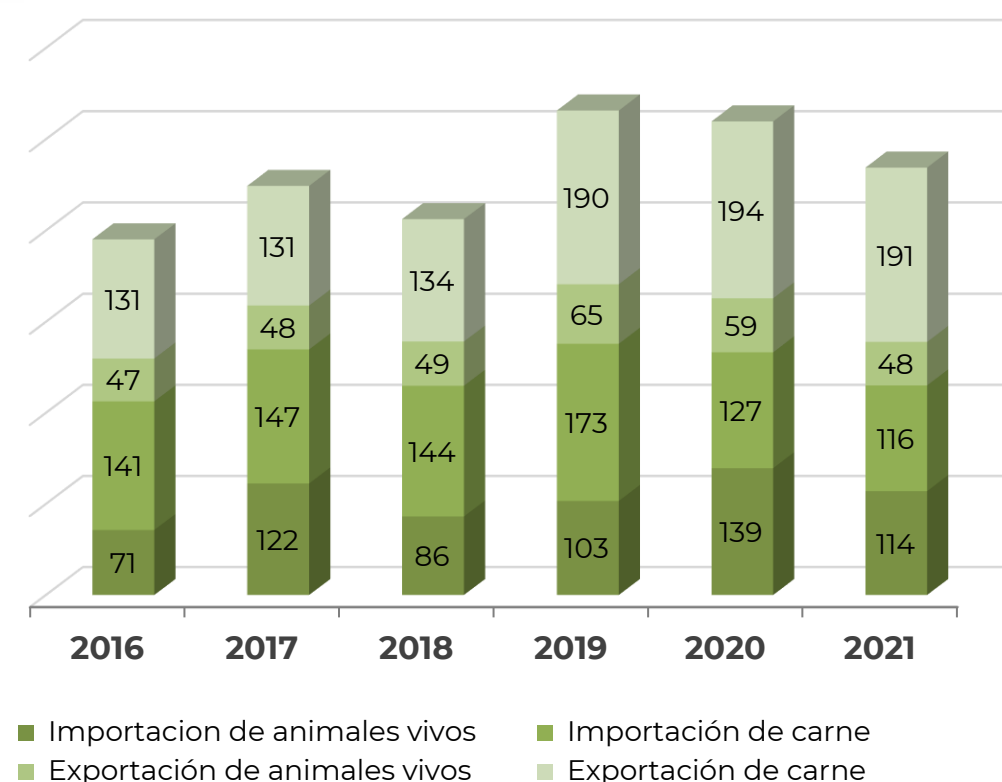
IDH 2021

0.846 – Muy Alto

Lugar 46°

Fuentes: PNUD, 2023.

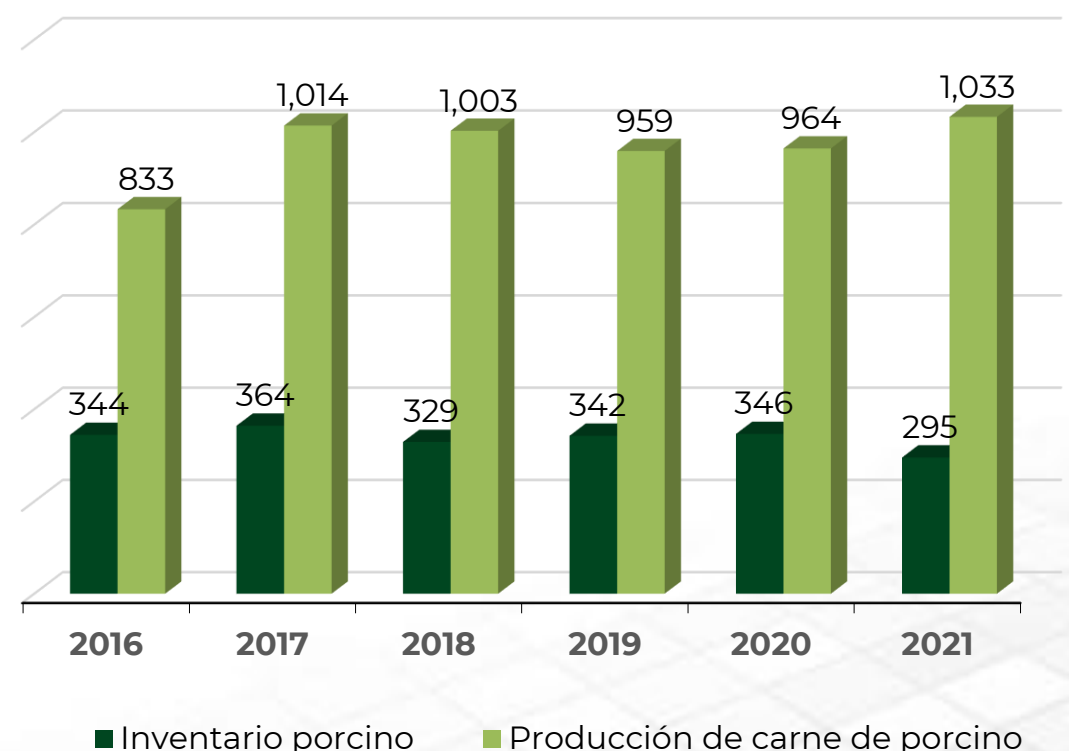
Exportaciones e importaciones de Hungría con el mundo
Millones de dólares



Fuentes: FAOSTAT, 2023.

IDH: indicador que mide el nivel de desarrollo de cada país, atendiendo a variables como la esperanza de vida, la educación o el ingreso per cápita. Desarrollo humano **muy alto** niveles superiores al 0.80; **alto** entre 0.70 y 0.80; **medio** entre 0.50 y 0.70; y **bajo** valoración inferior a 0.55
MDD: Millones de dólares
USD: Dólar estadounidense

Valor de inventario y producción de carne
Millones de dólares



Fuentes: FAOSTAT, 2023.

"ESTE PROGRAMA ES PÚBLICO, AJENO A CUALQUIER PARTIDO POLÍTICO. QUEDA PROHIBIDO EL USO PARA FINES DISTINTOS A LOS ESTABLECIDOS EN EL PROGRAMA"



GOBIERNO DE
MÉXICO

AGRICULTURA
SECRETARÍA DE AGRICULTURA Y DESARROLLO RURAL



SENASICA
SERVICIO NACIONAL DE SANIDAD,
INOCUIDAD Y CALIDAD AGROALIMENTARIA