


Situación actual de la Peste Porcina Africana (PPA) en Hong Kong 2019 - 2024



**Primera aparición en el país:
12 de mayo de 2019**

19

Focos reportados ante la OMSA en siete provincias

322 casos

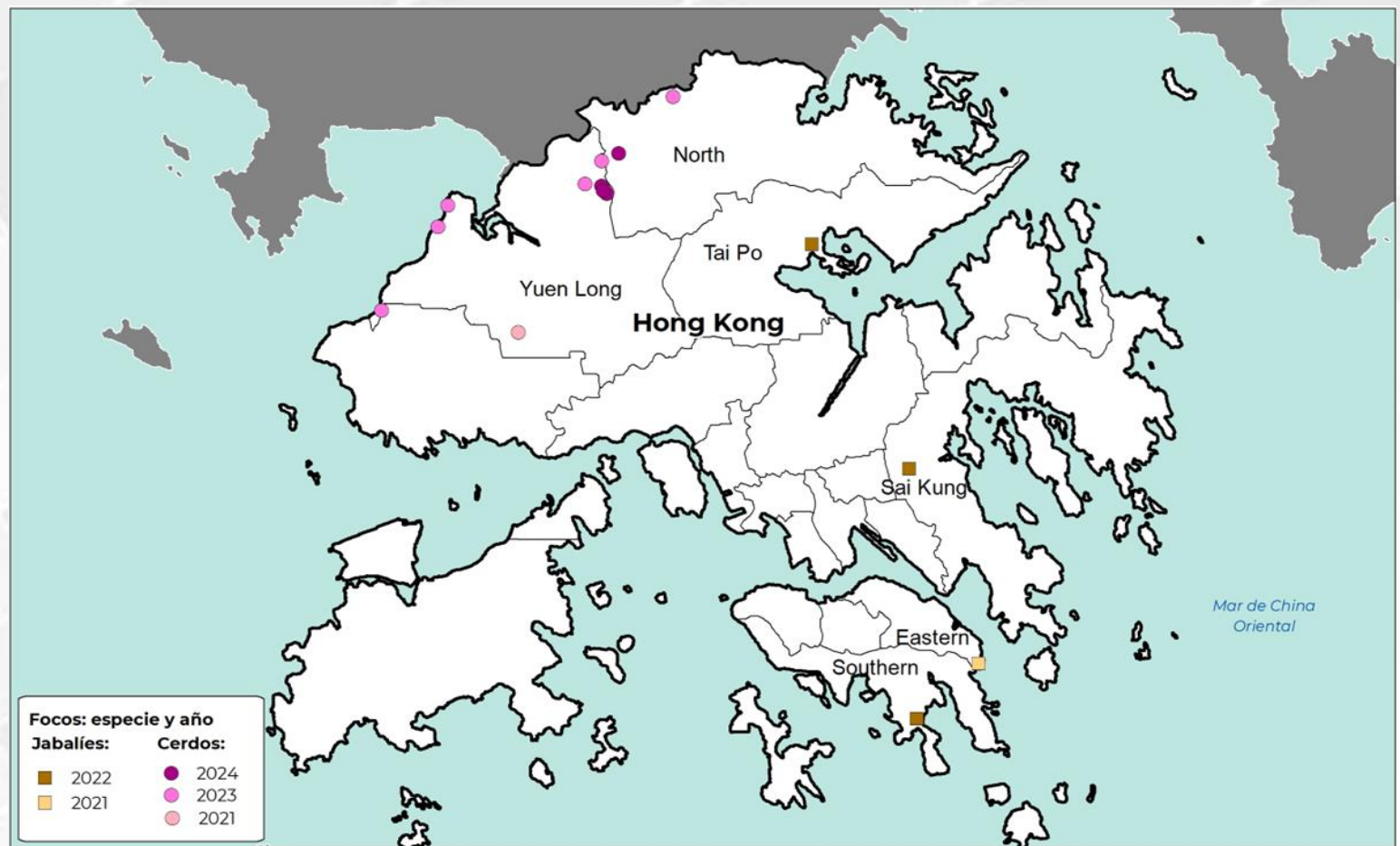
37º

lugar
En número de
focos de PPA
registrados
desde 2018

18º

lugar
En población
afectada por PPA
desde
2018

Cronología de detecciones de PPA en Hong Kong



Última actualización: 20 de noviembre de 2024.

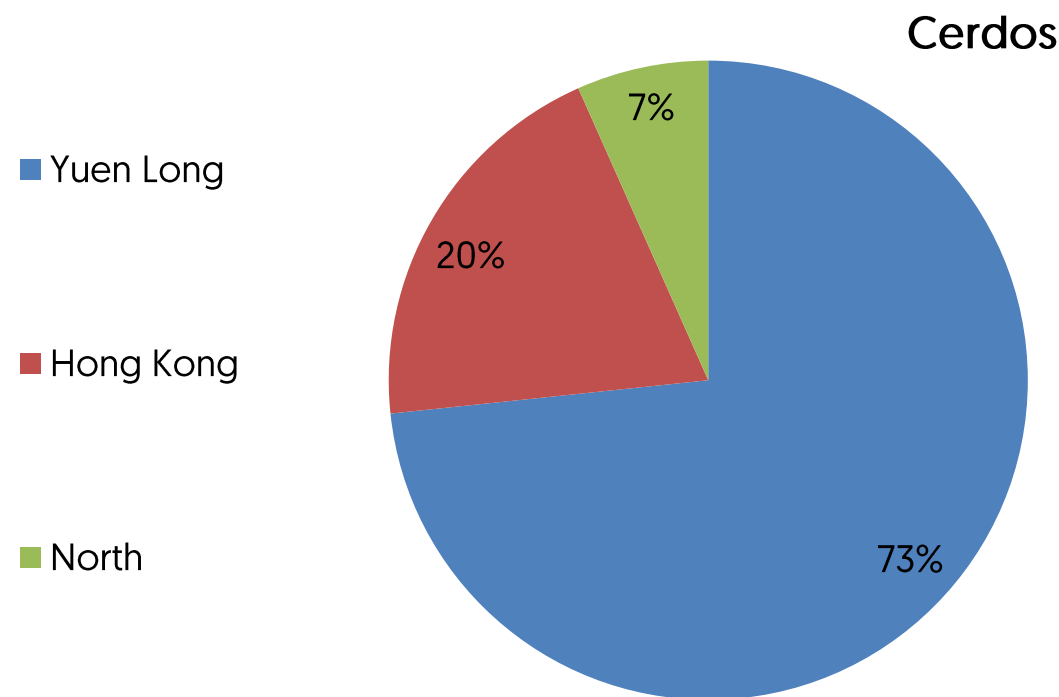
Del total de focos se ha resuelto el 100%, y de estos 4 han sido en jabalís, 12 en cerdos de explotación y 3 en cerdos de producción.

La población afectada en el país fue de 25,737 animales, de los cuales 80 murieron y 25,657 fueron sacrificados.

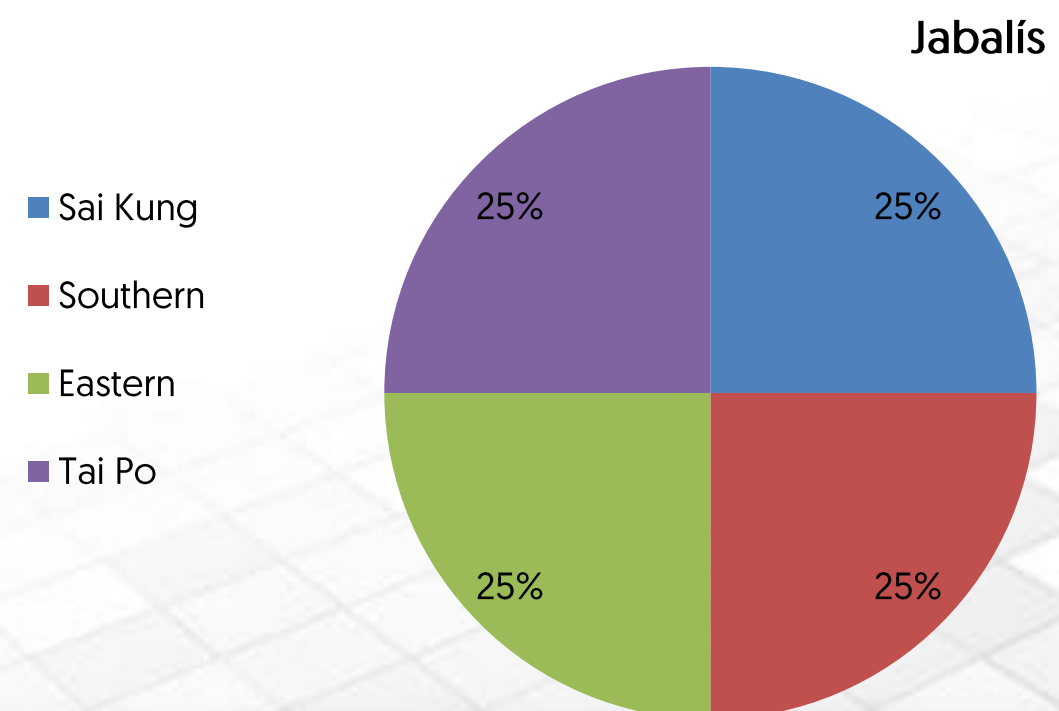
Hong Kong cuenta con el 0.03% de la suma del total de focos acumulados de PPA [69,793] por los países afectados en el periodo de 2018 – 2024.

La fecha de inicio del último foco reportado ante la OMSA fue el 13 de enero de 2024.

Porcentaje de focos por provincia



El más reciente foco de Peste Porcina Africana (PPA) detectado en Hong Kong fue el notificado el 14 de enero de 2024, por parte del Departamento de Agricultura, Pesca y Conservación (AFCD), el cual se presentó en cerdos domésticos de una granja ubicada en la provincia de Yuen Long. Lo cual ha provocado incremento en las importaciones de carne de cerdo, ya que en los últimos meses se ha observado una disminución significativa en el inventario relativamente pequeño de Hong Kong.



Agricultura
Secretaría de Agricultura
y Desarrollo Rural



SENASICA
SERVICIO NACIONAL DE SANIDAD,
INOCUIDAD Y CALIDAD AGROALIMENTARIA

Hong Kong: situación económica y afectaciones monetarias de la PPA

112° lugar
a nivel mundial en inventario de
porcinos.

59° lugar
a nivel mundial en producción de carne de
porcino.

Inventario porcino 2022

112,883 cabezas

36 MDD

Fuentes: Elaborada con datos de FAOSTAT, 2024.

Producción de carne de porcino 2022

101,097 toneladas

399 MDD

Fuentes: Elaborada con datos de FAOSTAT y Banco Mundial, 2024.

Exportaciones 2022

0 animales vivos (cabezas)

0 USD

23,670 toneladas de carne

55 Millones de USD

Fuentes: Elaborada con datos de FAOSTAT, 2024.

Importaciones 2022

965,241 animales vivos (cabezas)

365 Millones de USD

154,577 toneladas de carne

522 Millones de dólares

Fuentes: Elaborada con datos de FAOSTAT, 2024.

PIB nacional 2022 (nominal)

359,839 MDD

Fuentes: Banco Mundial, 2024.

PIB del sector primario 2022

188 MDD

Aportación al PIB nacional: 0.1%

Fuentes: Elaborada con datos de Banco Mundial, 2024.

Afectaciones por PPA (precios 2024)

25,726 cabezas

\$ 8,678,497 USD

Fuentes: Elaborada con datos de FAOSTAT, 2024.

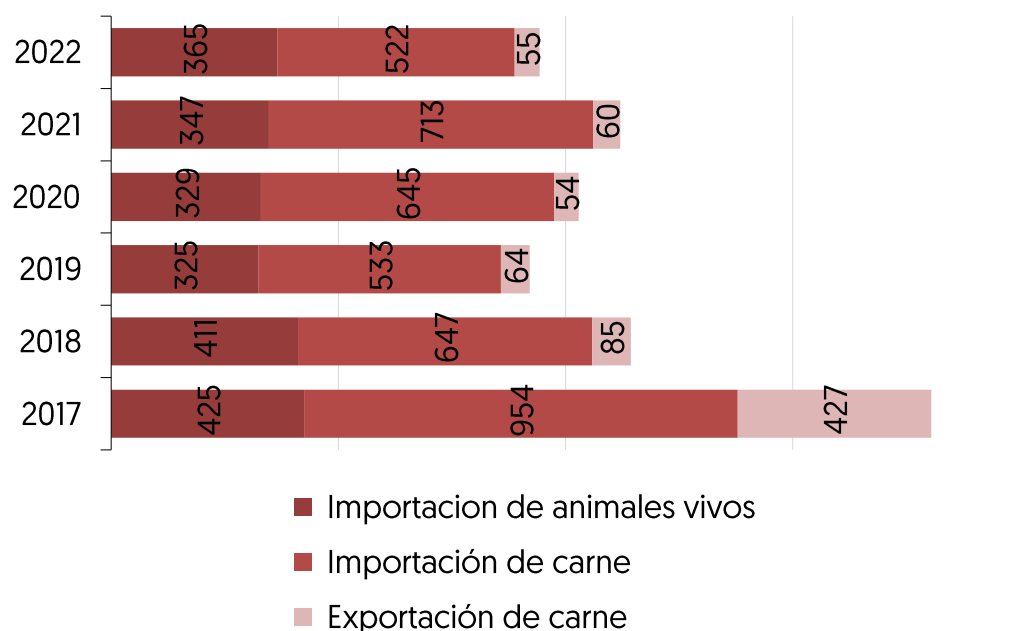
IDH 2022

0.956 – Muy Alto

Lugar 4°

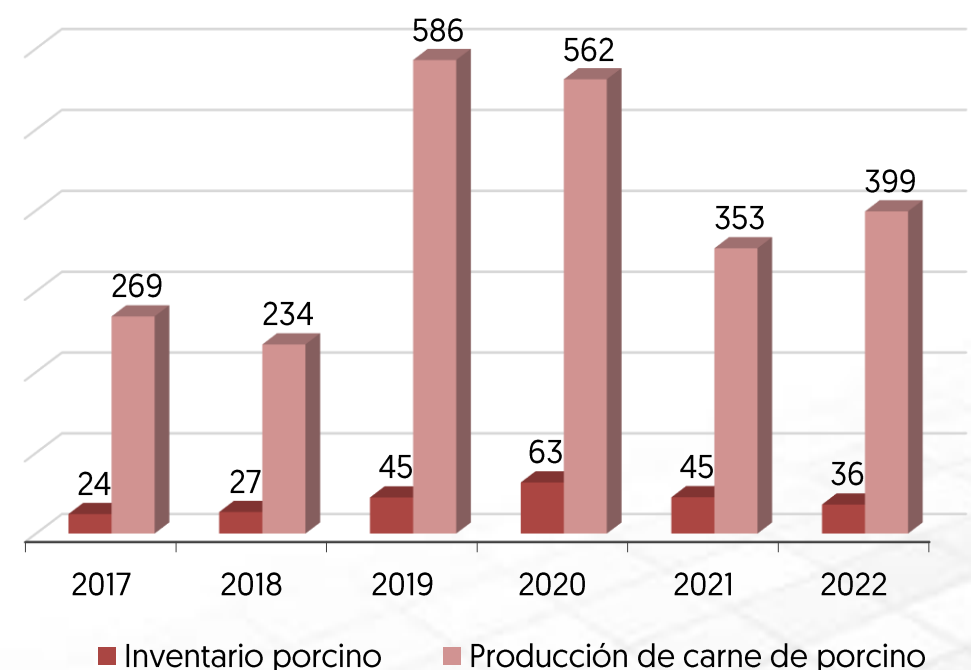
Fuentes: PNUD, 2024.

Exportaciones e importaciones de Hong Kong
con el mundo
Millones de dólares



Fuentes: FAOSTAT, 2024.

Valor de inventario y producción de carne
Millones de dólares



Fuentes: FAOSTAT, 2024.

IDH: indicador que mide el nivel de desarrollo de cada país, atendiendo a variables como la esperanza de vida, la educación o el ingreso per cápita. Desarrollo humano **muy alto** niveles superiores al 0.80; **alto** entre 0.70 y 0.80; **medio** entre 0.50 y 0.70; y **bajo** valoración inferior a 0.55
MDD: Millones de dólares
USD: Dólar estadounidense



Agricultura
Secretaría de Agricultura
y Desarrollo Rural



SENASICA
SERVICIO NACIONAL DE SANIDAD,
INOCUIDAD Y CALIDAD AGROALIMENTARIA