


Situación actual de la Peste Porcina Africana (PPA) en Hong Kong 2019 - 2024



Primera aparición en el país:
12 de mayo de 2019

19

Focos reportados ante la OMSA en siete provincias

322 casos

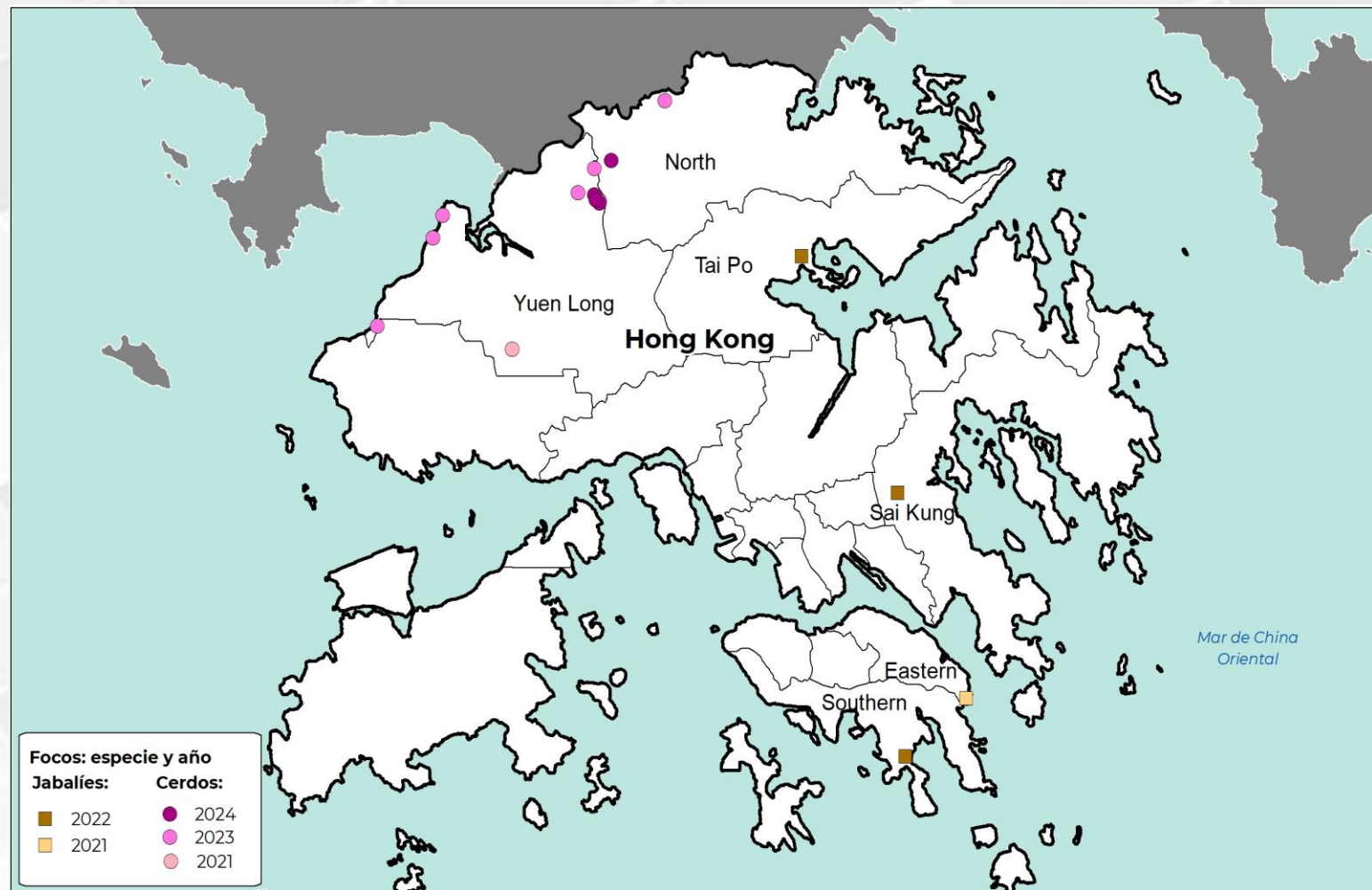
34º lugar

En número de focos de PPA reportados desde 2018

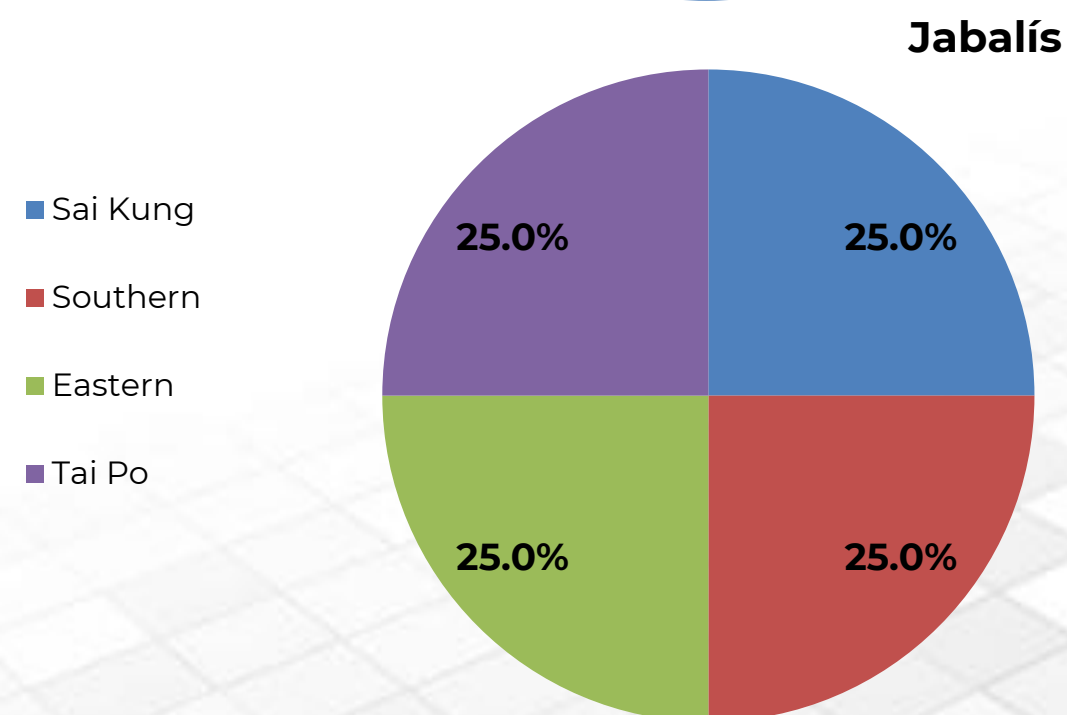
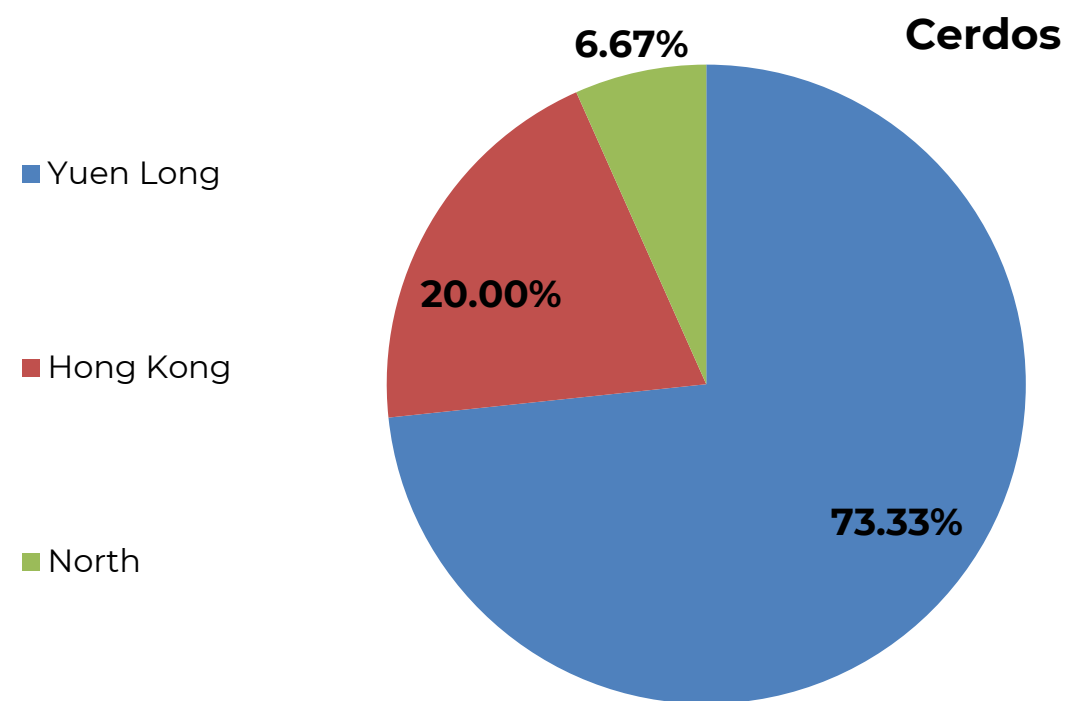
17º lugar

En población afectada por PPA desde 2018

Cronología de detecciones de PPA en Hong Kong



Porcentaje de casos por provincia



Última actualización: 20 de marzo de 2024.

Del total de focos se ha resuelto el 100%, y de estos 4 han sido en jabalís, 12 en cerdos de explotación y 3 en cerdos de producción.

La población afectada en el país fue de 25,737 animales, de los cuales 80 murieron y 25,657 fueron sacrificados.

Hong Kong cuenta con el 0.03% de la suma del total de focos acumulados de PPA (66,378) por los países afectados en el periodo de 2018 - 2024.

La fecha de inicio del último foco reportado ante la OMSA fue el 13 de enero de 2024.



El 14 de enero de 2024, el Departamento de Agricultura, Pesca y Conservación (AFCD), confirmó la detección de un nuevo foco de Peste Porcina Africana (PPA) en cerdos domésticos de una granja localizada en la Provincia de Yuen Long. Lo que podría conllevar a un incremento en la importación de carne de cerdo, ya que en los últimos meses se ha visto un decremento significativo en el total del inventario relativamente pequeño de Hong Kong.

"ESTE PROGRAMA ES PÚBLICO, AJENO A CUALQUIER PARTIDO POLÍTICO. QUEDA PROHIBIDO EL USO PARA FINES DISTINTOS A LOS ESTABLECIDOS EN EL PROGRAMA"



GOBIERNO DE MÉXICO

AGRICULTURA SECRETARÍA DE AGRICULTURA Y DESARROLLO RURAL



SENASICA SERVICIO NACIONAL DE SANIDAD, INOCUIDAD Y CALIDAD AGROALIMENTARIA

Hong Kong: situación económica y afectaciones monetarias de la PPA

113° lugar
a nivel mundial en inventario
de porcinos.

54° lugar
a nivel mundial en producción de
carne de porcinos.

Inventario porcino 2021

111,493 cabezas

46 MDD

Fuentes: Elaborada con datos de FAOSTAT, 2023.

Exportaciones 2021

0 animales vivos (cabezas)

0 USD

22,452 toneladas de carne

60 MDD

Fuentes: Elaborada con datos de FAOSTAT, 2023.

PIB nacional 2021 (nominal)

369,176 MDD

Fuentes: Banco Mundial, 2023.

Afectaciones por PPA (precios 2023)

25,726 cabeza

\$ 8,853,248 USD

Fuentes: Elaborada con datos de FAOSTAT, 2023.

Producción de carne de porcino 2021

117,808 toneladas

263 MDD

Aportación al PIB del sector primario: 94.4%

Fuentes: Elaborada con datos de FAOSTAT y Banco Mundial, 2023.

Importaciones 2021

798,875 animales vivos (cabezas)

347 MDD

226,142 toneladas de carne

713 MDD

Fuentes: Elaborada con datos de FAOSTAT, 2023.

PIB del sector primario 2021

279 MDD

Aportación al PIB nacional: 0.1%

Fuentes: Elaborada con datos de Banco Mundial, 2023.

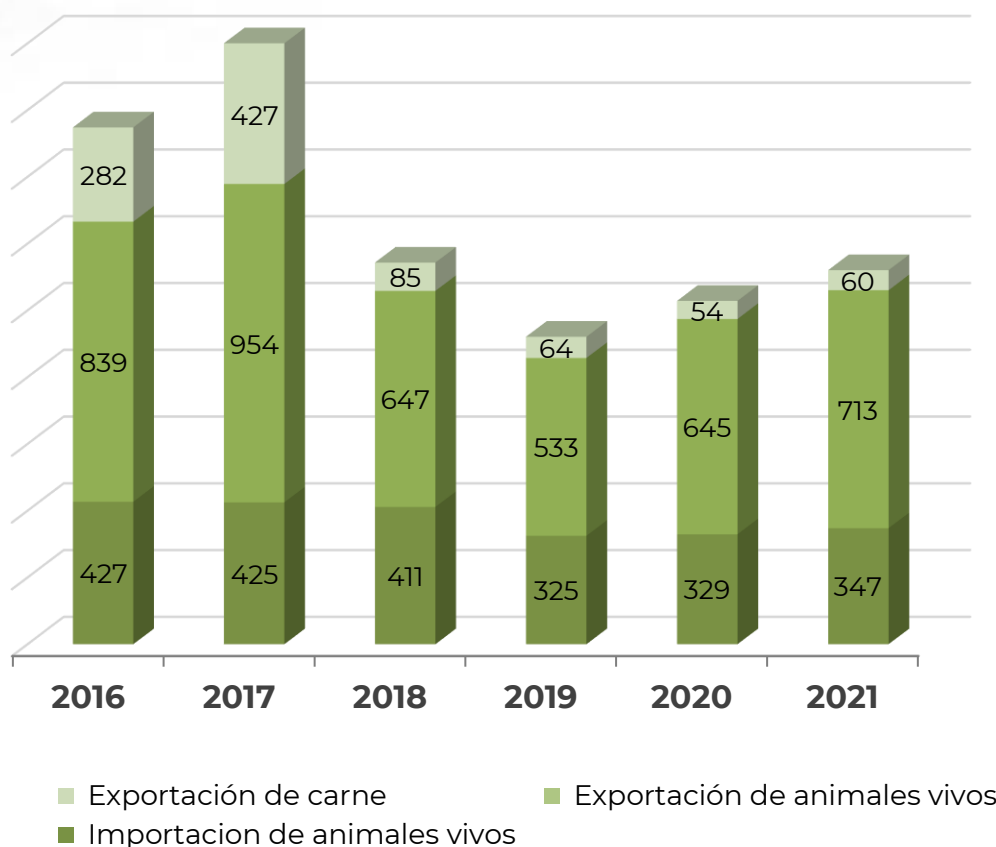
IDH 2021

0.925 – Muy Alto

Lugar 4°

Fuentes: PNUD, 2023.

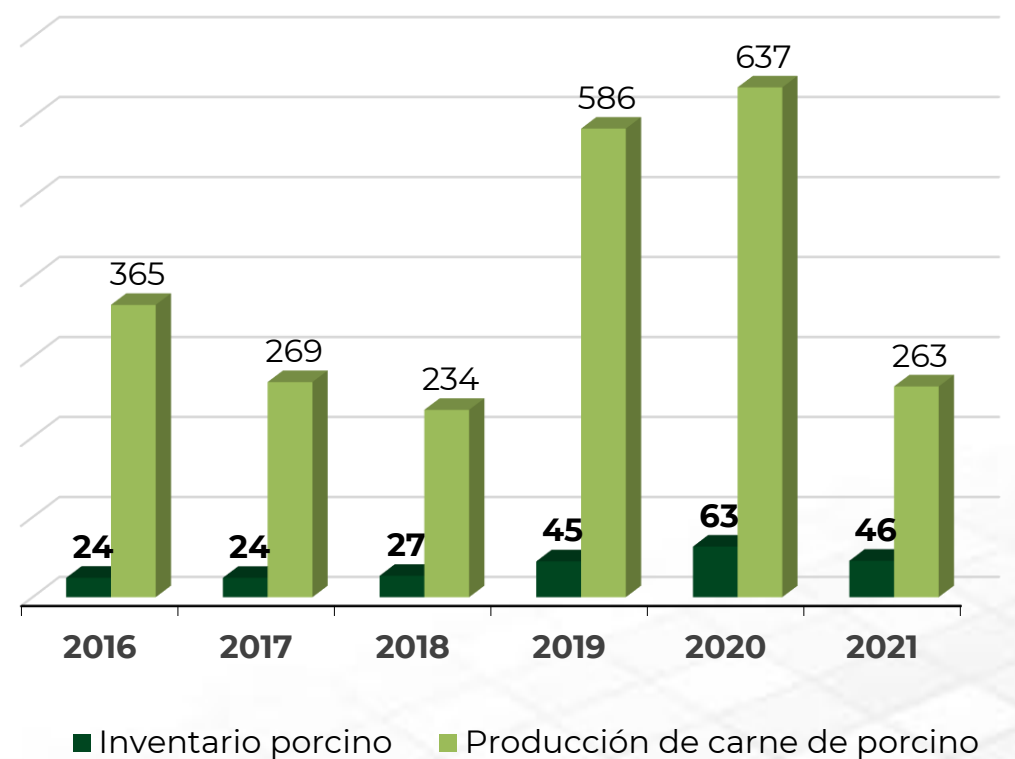
Exportaciones e importaciones de Hong Kong con el mundo
Millones de dólares



Fuentes: FAOSTAT, 2023.

IDH: indicador que mide el nivel de desarrollo de cada país, atendiendo a variables como la esperanza de vida, la educación o el ingreso per cápita. Desarrollo humano **muy alto** niveles superiores al 0.80; **alto** entre 0.70 y 0.80; **medio** entre 0.50 y 0.70; y **bajo** valoración inferior a 0.55
MDD: Millones de dólares
USD: Dólar estadounidense

Valor de inventario y producción de carne
Millones de dólares



Fuentes: FAOSTAT, 2023.

"ESTE PROGRAMA ES PÚBLICO, AJENO A CUALQUIER PARTIDO POLÍTICO. QUEDA PROHIBIDO EL USO PARA FINES DISTINTOS A LOS ESTABLECIDOS EN EL PROGRAMA"



GOBIERNO DE
MÉXICO

AGRICULTURA
SECRETARÍA DE AGRICULTURA Y DESARROLLO RURAL



SENASICA
SERVICIO NACIONAL DE SANIDAD,
INOCUIDAD Y CALIDAD AGROALIMENTARIA