

Situación actual de la Peste Porcina Africana (PPA) en Haití 2021 - 2024



**Primera aparición en el país:
septiembre de 1984**

31

Focos reportados ante la OMSA en 8 departamentos

136 casos

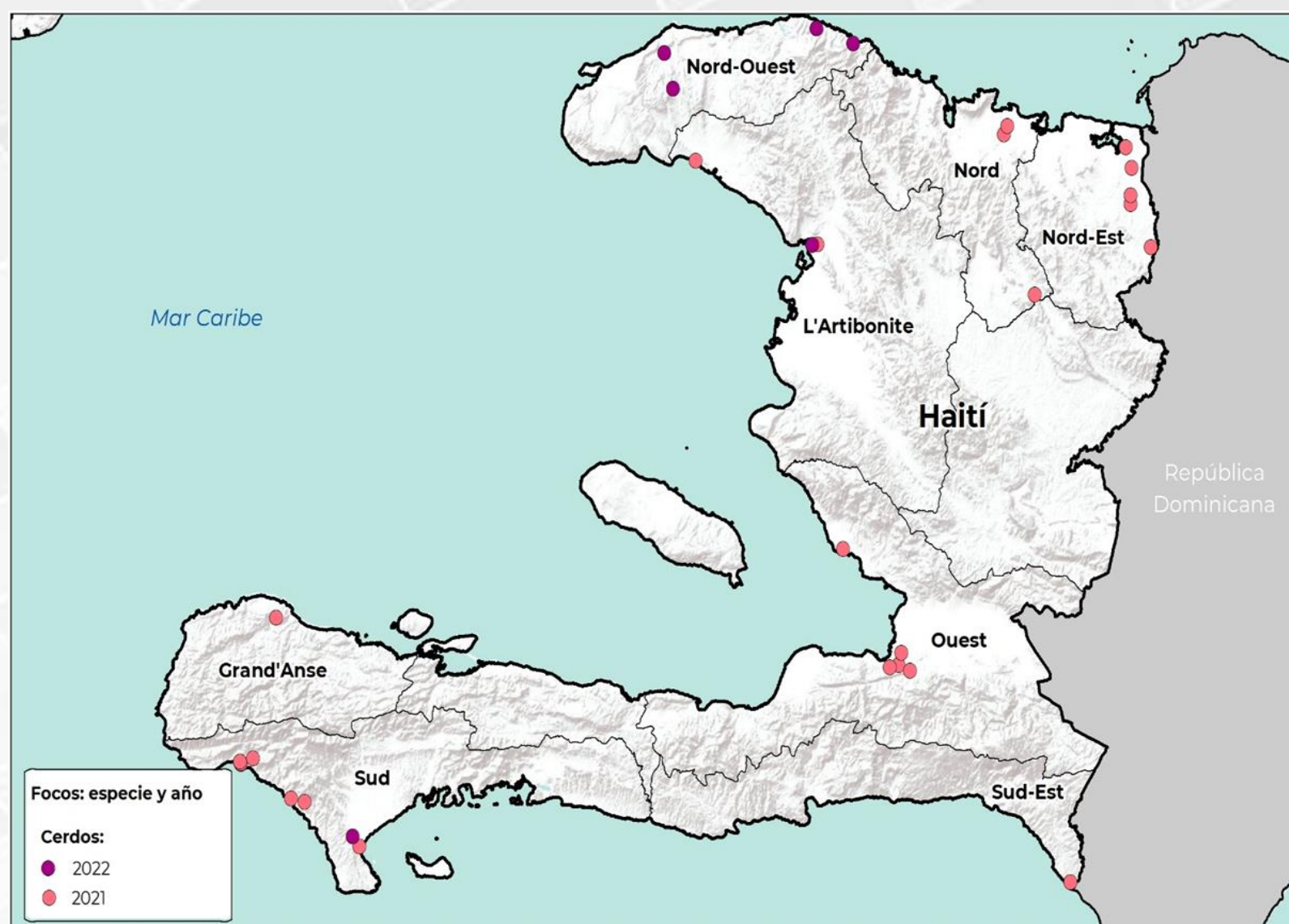
34°

lugar
En número de
focos de PPA
registrados
desde 2018

46°

lugar
En población
afectada por PPA
desde
2018

Cronología de detecciones de PPA en Haití



Última actualización: 20 de noviembre de 2024.

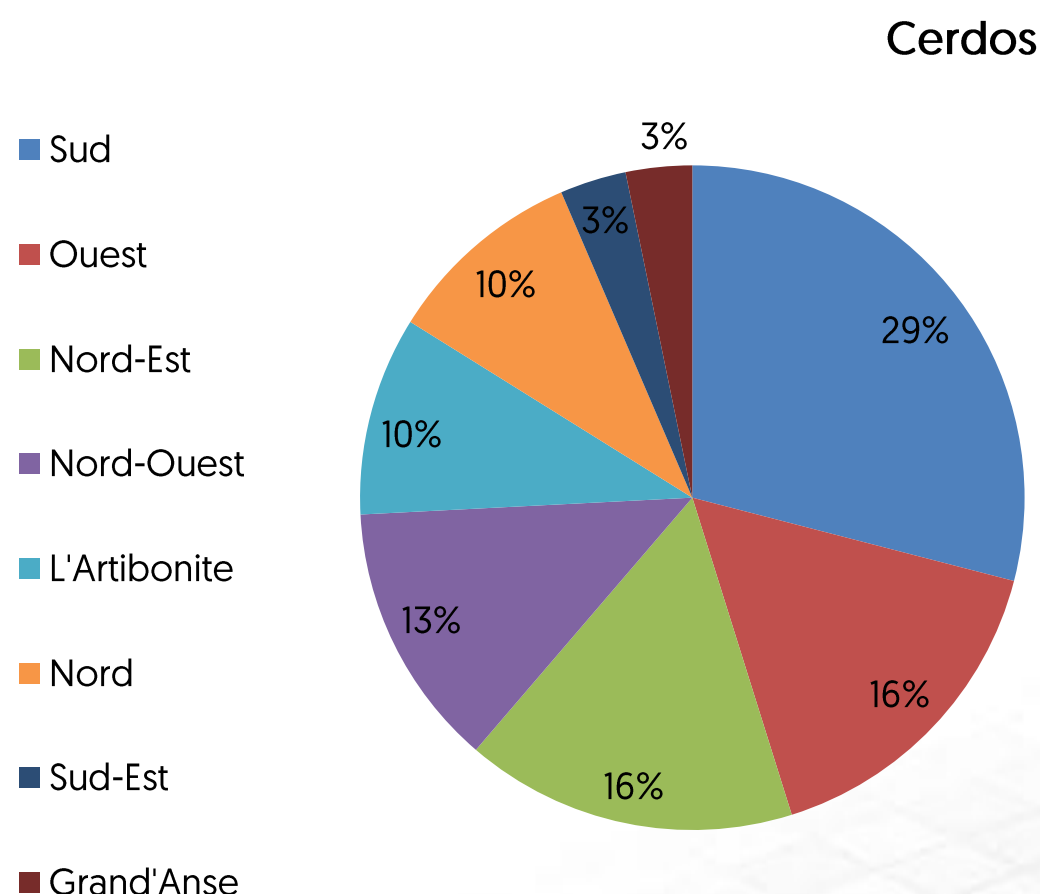
De los focos reportados el 12.9% [4] han sido resueltos; asimismo, el 96.77% se han presentado en cerdos de traspato y el 3.23% en animales de explotación comercial.

En total se registraron 247 animales afectados, de los cuales 176 murieron y 71 fueron sacrificados.

Haití cuenta con el 0.04% de la suma total de focos acumulados [69,793] por los países afectados en el periodo de 2018 - 2024.

La fecha de inicio de los últimos focos reportados ante la OMSA fue el 12 de marzo de 2022 en los departamentos de L'Artibonite y Nord-Ouest.

Porcentaje de focos por departamento



El último informe de seguimiento al brote de PPA fue emitido por el Ministerio de Agricultura, Recursos Naturales y Desarrollo Rural de Haití ante la OMSA el 18 de abril de 2022. En dicho informe se indicó que los dos últimos focos del brote comenzaron el 12 de marzo, con la presencia de 5 animales enfermos en un grupo de 107 cerdos susceptibles. De estos, solo los 5 porcinos con signos de enfermedad murieron. Cabe mencionar que tanto los afectados como los susceptibles fueron cerdos domésticos en producción de traspato.



Agricultura
Secretaría de Agricultura
y Desarrollo Rural



SENASICA
SERVICIO NACIONAL DE SANIDAD,
INOCUIDAD Y CALIDAD AGROALIMENTARIA

Haití: situación económica y afectaciones monetarias de la PPA

64°

lugar
a nivel mundial en inventario de
porcinos.

Inventario porcino 2022

1,030,732 cabezas

280 MDD

Fuentes: Elaborada con datos de FAOSTAT, 2024.

Exportaciones 2022

0 animales vivos (cabezas)

0 USD

0 toneladas de carne

0 USD

Fuentes: Elaborada con datos de FAOSTAT, 2024.

PIB nacional 2022 (nominal)

20,254 MDD

Fuentes: Banco Mundial, 2024.

Afectaciones por PPA (precios 2024)

247 cabezas

\$ 70,870 USD

Fuentes: Elaborada con datos de FAOSTAT, 2024.

79°

lugar
a nivel mundial en producción de carne de
porcino.

Producción de carne de porcino 2022

32,001 toneladas

261 MDD

Fuentes: Elaborada con datos de FAOSTAT y Banco Mundial, 2024.

Importaciones 2022

0 animales vivos (cabezas)

0 USD

1,755 toneladas de carne

1.635 Mil dólares

Fuentes: Elaborada con datos de FAOSTAT, 2024.

PIB del sector primario 2022

4,106 MDD

Aportación al PIB nacional: 20.3%

Fuentes: Elaborada con datos de Banco Mundial, 2024.

IDH 2022

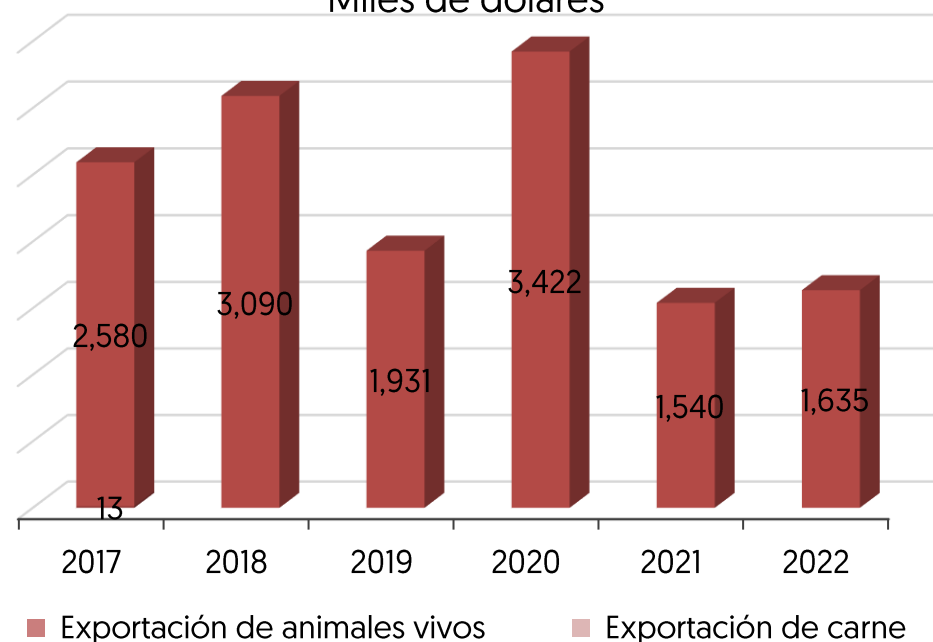
0.552 – Medio

Lugar 158°

Fuentes: PNUD, 2024.

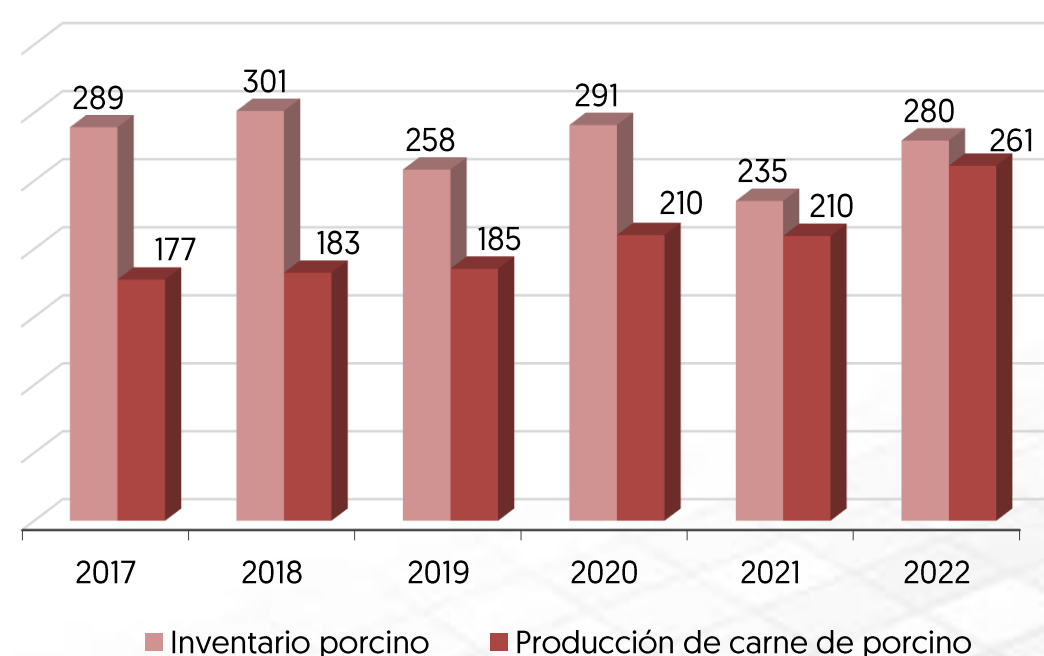
Exportaciones e importaciones de Haití con el mundo

Miles de dólares



Fuentes: FAOSTAT, 2024.

Valor de inventario y producción de carne
Millones de dólares



Fuentes: FAOSTAT, 2024.

IDH: indicador que mide el nivel de desarrollo de cada país, atendiendo a variables como la esperanza de vida, la educación o el ingreso per cápita. Desarrollo humano **muy alto** niveles superiores al 0.80; **alto** entre 0.70 y 0.80; **medio** entre 0.50 y 0.70; y **bajo** valoración inferior a 0.55
MDD: Millones de dólares
USD: Dólar estadounidense



Agricultura
Secretaría de Agricultura
y Desarrollo Rural



SENASICA
SERVICIO NACIONAL DE SANIDAD,
INOCUIDAD Y CALIDAD AGROALIMENTARIA