Situación actual de la Peste Porcina Africana (PPA) en Filipinas

Fecha de actualización: 21 de mayo de 2025

Primera aparición en el país
9 de septiembre de 2019

Fecha de inicio del **último foco reportado**
07 de marzo de 2025

Evento epidemiológico en curso

3,575 Focos reportados ante la OMSA en 75 provincias

25,044 casos

Filipinas ocupa el **6°** lugar entre los **57 países** que han reportado focos de PPA ante la OMSA desde 2018, representando el **4.48%** **del total acumulado hasta el 2025** **(79,882 focos)**.

	Cerdos de explotación comercial	Cerdos de traspatio	Cerdos de producción	Silvestres	Cautiverio	Total
Focos	15	3,485	73	1	1	3,575
% Focos	0.4%	97.5%	2.0%	0.0%	0.03%	
Casos (enfermos)	242	24,234	403	141	24	25,044
% Casos	1.0%	96.8%	1.6%	0.6%	0.1%	
Animales afectados	2	515,815	195	141	24	516,177
Muertos	2	10,061	30	141	24	10,258
Destruidos o sacrificados	-	505,754	165	-	-	505,919

Cronología de detecciones de PPA en Filipinas

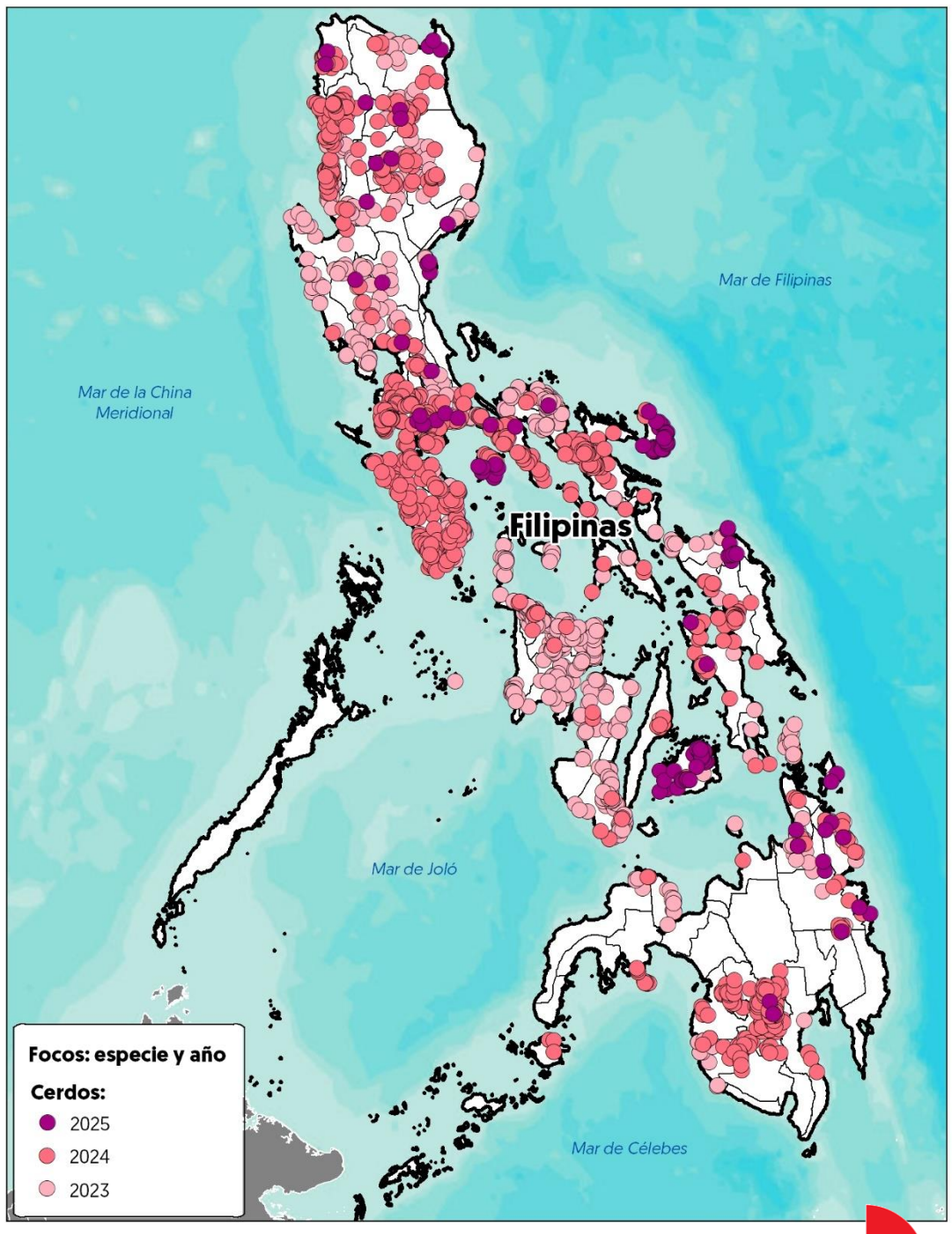

EL DATO DE LA SEMANA

El **9 de mayo de 2025**, el gobierno filipino informó que, tres municipios de Visayas Occidentales (Banga y Buruanga, en la provincia de Aklan y San José de Buenavista, en Antique) fueron reclasificados como zonas de vigilancia amarilla dentro del sistema nacional de clasificación de la PPA, basado en el cumplimiento de los protocolos centinela, que consisten en introducir lechones sanos en zonas previamente afectadas por la PPA y monitorear la aparición de síntomas. Actualmente, 44 unidades de gobierno local han sido reclasificadas como zonas rosa (de amortiguamiento), reflejando el impacto de las medidas de bioseguridad implementadas. Fuente: Monitor Zoosanitario 090525

El **21 de mayo de 2025**, gobierno filipino informó que la Administración de Alimentos y Medicamentos (FDA) de Filipinas reafirmó su compromiso de colaboración con el Departamento de Agricultura (DA) para facilitar el acceso y regulación de vacunas veterinarias contra la PPA y la Influenza Aviar (IA). Fuente: Monitor Zoosanitario 210525

Porcentaje de focos por provincia

Cerdos

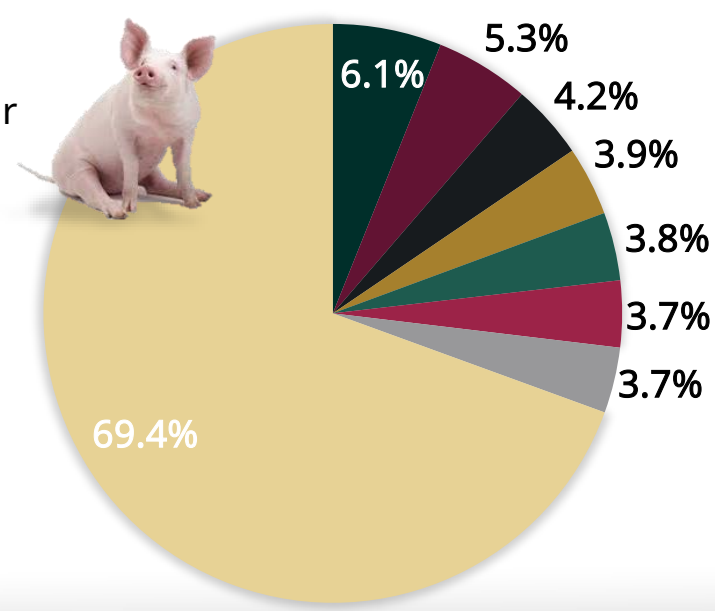

***Otras:** Aurora, Zamboanga del Sur, Batangas, Leyte, Tarlac, La Union, Davao del Sur, Laguna, Cavite, Nueva Vizcaya, Benguet, Bataan, Sorsogon, Ifugao, Camarines Norte, Misamis Oriental, Quirino, Davao Oriental, Albay, Manila, Second District, Catanduanes, Ilocos Sur, Kalinga, Surigao del Sur, Davao del Norte, Capiz, Zambales, Guimaras, Camiguin, Compostela Valley, Manila, Third District, Agusan del Sur, Marinduque, Mountain Province, Lanao del Norte, Agusan del Norte, Ilocos Norte, Zamboanga Sibugay, Sultan Kudarat, Masbate, Sarangani, South Cotabato, Abra, Samar, Apayao.

Jabalís

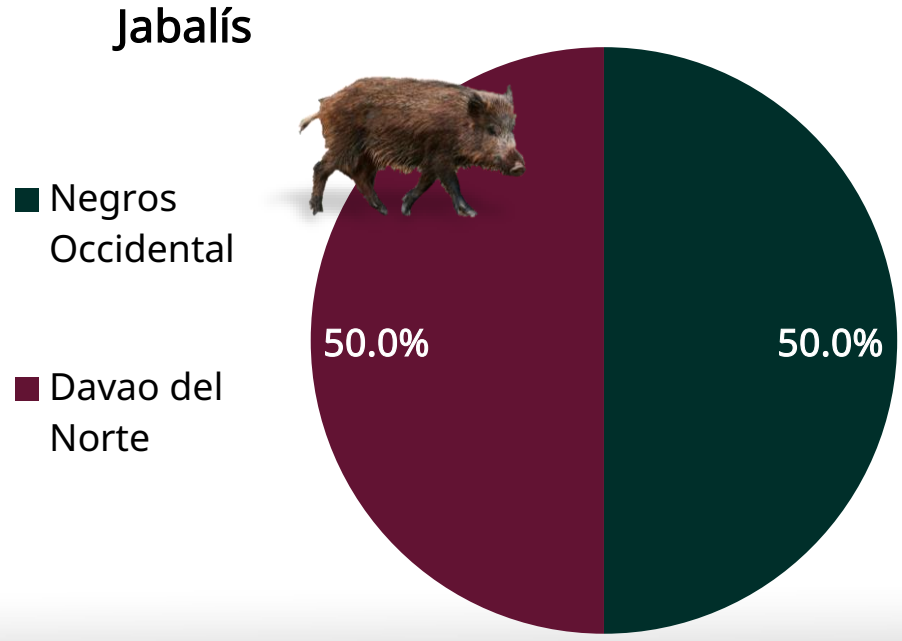

Agricultura
Secretaría de Agricultura y Desarrollo Rural

SENASICA
SERVICIO NACIONAL DE SANIDAD, INOCUIDAD Y CALIDAD AGROALIMENTARIA

Filipinas: situación económica y afectaciones monetarias de la PPA

17° lugar a nivel mundial en **inventario de porcinos.**

17° lugar a nivel mundial en producción de **carne de porcino.**

Inventario porcino 2022
9,426,092 cabezas
2,254 MDD

Fuentes: Elaborada con datos de FAOSTAT, 2024.

Producción de carne de porcino 2022
1,215,983 toneladas
3,029 MDD

Fuentes: Elaborada con datos de FAOSTAT y Banco Mundial, 2024.

Exportaciones 2022
Exportaciones 2022
0 animales vivos (cabezas)
0 USD
0 toneladas de carne

Fuentes: Elaborada con datos de FAOSTAT, 2024.

Importaciones 2022
3,312 animales vivos (cabezas)
3,078 Mil dólares
86,043 toneladas de carne
136 Millones de dólares

Fuentes: Elaborada con datos de FAOSTAT, 2024.

PIB nacional 2022 (nominal)
404,284 MDD

Fuentes: Banco Mundial, 2024.

PIB del sector primario 2022
38,607 MDD
Aportación al PIB nacional: 9.5%

Fuentes: Elaborada con datos de Banco Mundial, 2024.

Afectaciones por PPA (precios 2024)
516,012 cabezas
$ 119,516,870 USD

Fuentes: Elaborada con datos de FAOSTAT, 2024.

IDH 2022	
0.710 – Alto	Lugar 133°

Fuentes: PNUD, 2024.

Exportaciones e importaciones de Filipinas con el mundo
Miles de dólares

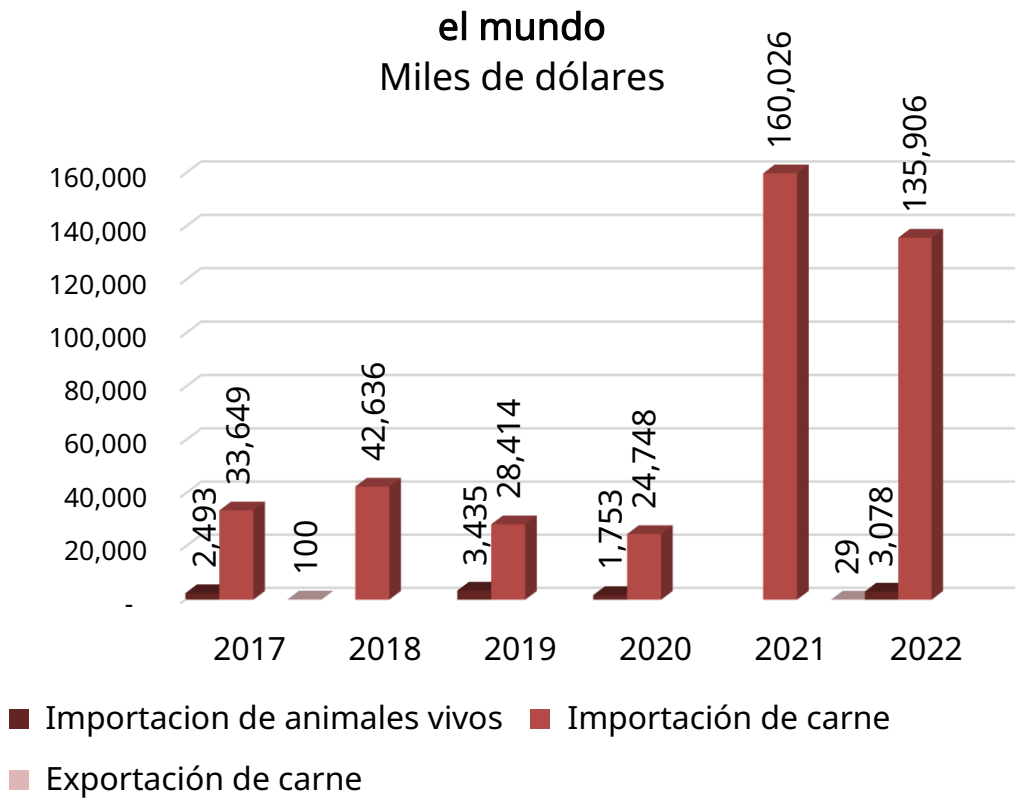

Fuentes: FAOSTAT, 2024.

Valor de inventario y producción de carne
Miles de millones de dólares

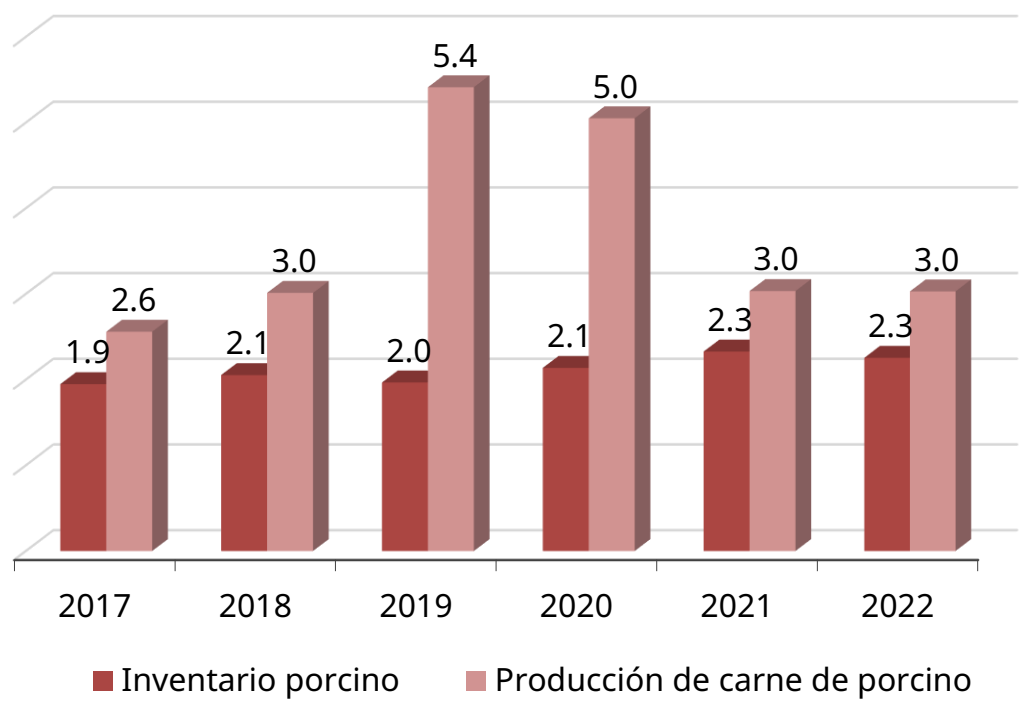

Fuentes: FAOSTAT, 2024.

IDH: indicador que mide el nivel de desarrollo de cada país, atendiendo a variables como la esperanza de vida, la educación o el ingreso per cápita. Desarrollo humano ***muy alto*** niveles superiores al 0.80; ***alto*** entre 0.70 y 0.80; ***medio*** entre 0.50 y 0.70; y ***bajo*** valoración inferior a 0.55
MDD: Millones de dólares
USD: Dólar estadounidense

Agricultura
Secretaría de Agricultura y Desarrollo Rural

SENASICA
SERVICIO NACIONAL DE SANIDAD, INOCUIDAD Y CALIDAD AGROALIMENTARIA