

Situación actual de la Peste Porcina Africana (PPA) en Filipinas 2019-2024



Primera aparición en el país:
9 de septiembre de 2019

2,302

Focos reportados ante la OMSA en 71 provincias

16,012 casos

6^o

lugar
En número de
focos de PPA
registrados desde
2018.

4^o

lugar
En población
porcina afectada
por PPA desde
2018

Última actualización: 20 de marzo de 2024.

Del total de focos presentados el **32.75% está resuelto; el 99.78% (2,297)** se ha reportado en **cerdos de traspaso**, con un total de **15,978 casos**, el resto son animales de explotación (2), de producción (8) y cautiverio (24).

En total se han registrado **490,928 animales afectados**, de los cuales **7,746 han muerto** por la enfermedad y **483,182 han sido sacrificados**.

Filipinas cuenta con el **3.47%** de la suma **del total de focos acumulados (66,378)** por los países afectados en el periodo **2018-2024**.

La fecha de inicio del **último foco** reportado ante la OMSA fue el **30 de diciembre de 2023**.



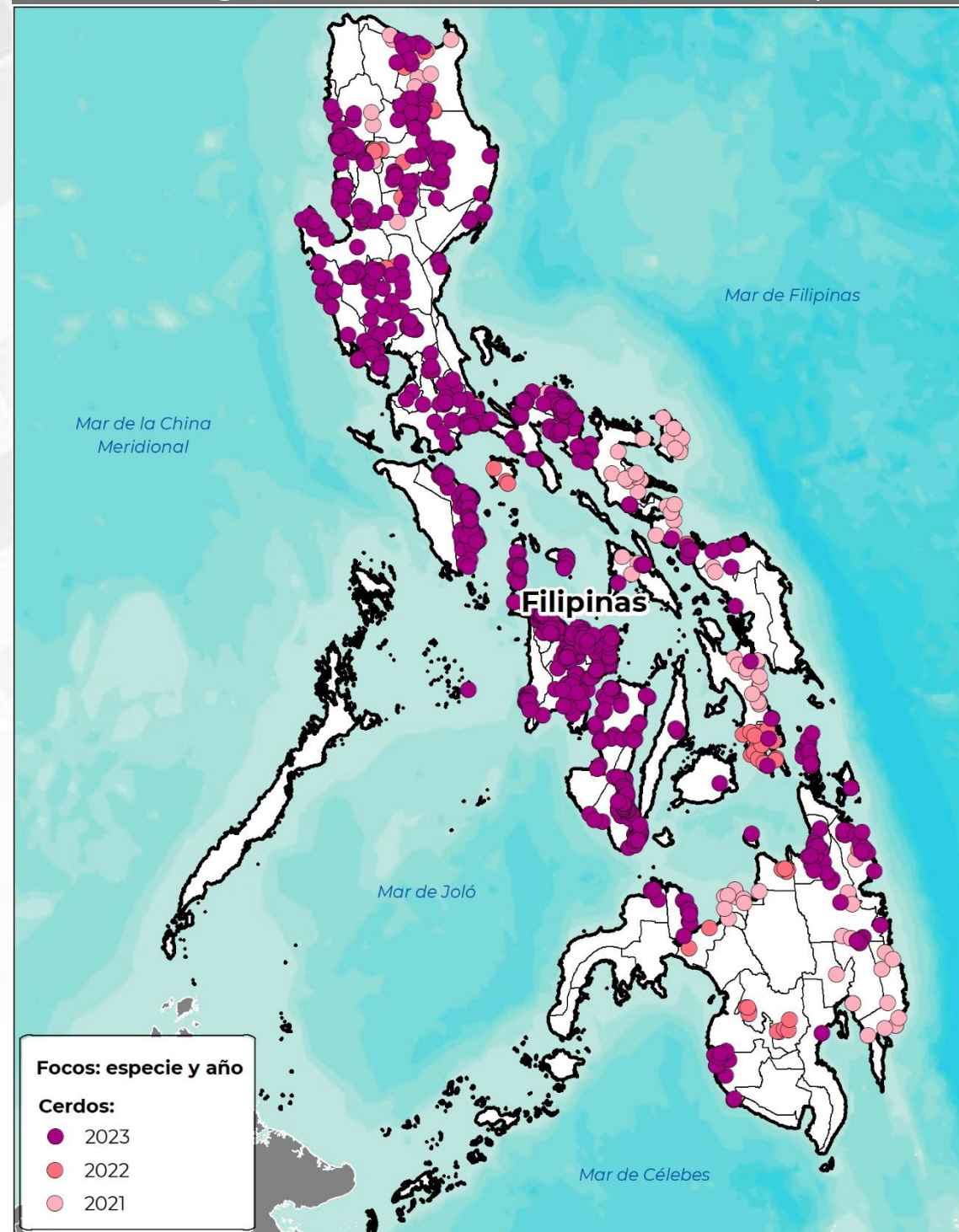
El 22 de marzo de 2024, un medio de comunicación, informó que el gobierno local del municipio de **Odiongan**, ordenó el **levantamiento** de los **puntos cuarentenarios instalados** previamente para el control de la Peste Porcina Africana (PPA).

Al respecto, se indicó que la decisión fue tomada luego de que en el municipio **no se haya reportado ningún nuevo caso** de PPA en las últimas semanas.

Asimismo, se puntualizó que, en enero del 2024, las localidades de **Tuburan, Panique y Progreso Weste**, se vieron afectados por la PPA. También se dijo que el gobierno local ha **indemnizado a 126 porcicultores**.

Finalmente, se dijo que los porcicultores afectados por la PPA en Odiongan tienen derecho a recibir prestaciones del Departamento de Bienestar Social y Desarrollo y de la Corporación Filipina de Seguros de Cultivos.

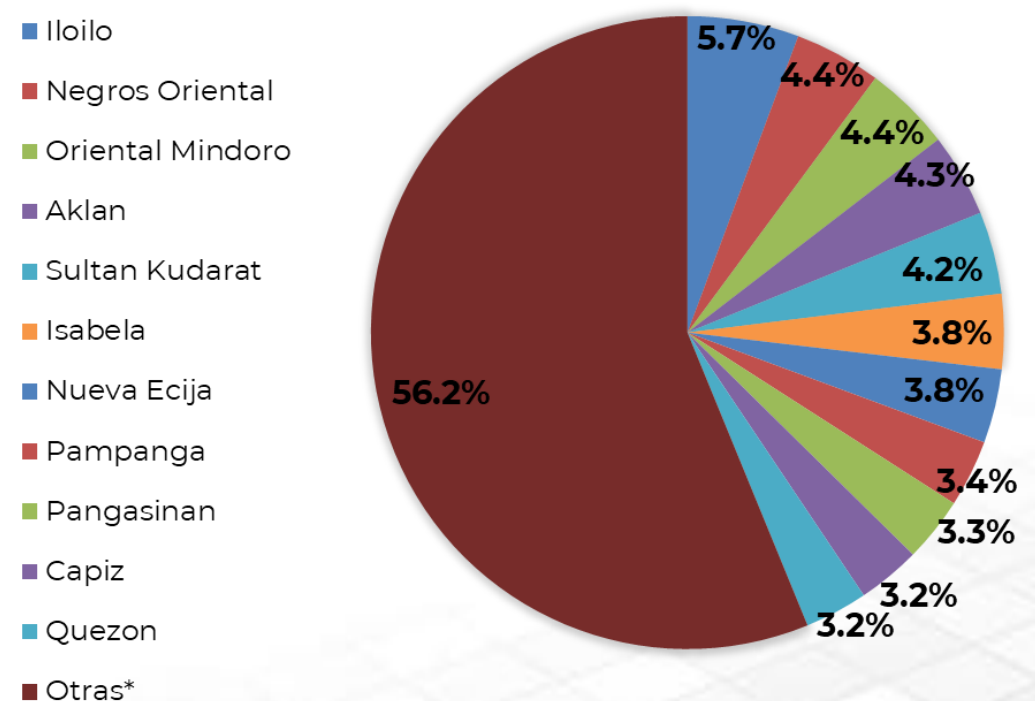
Cronología de detecciones de PPA en Filipinas



Focos: especie y año
Cerdos:
● 2023
● 2022
● 2021

Porcentaje de focos por provincia

Cerdos



****Otras:** Aurora, Zamboanga del Sur, Batangas, Leyte, Tarlac, La Union, Davao del Sur, Laguna, Cavite, Nueva Vizcaya, Benguet, Bataan, Sorsogon, Ifugao, Camarines Norte, Misamis Oriental, Quirino, Davao Oriental, Albay, Manila, Second District, Catanduanes, Ilocos Sur, Kalinga, Surigao del Sur, Davao del Norte, Capiz, Zambales, Guimaras, Camiguin, Compostela Valley, Manila, Third District, Agusan del Sur, Marinduque, Mountain Province, Lanao del Norte, Agusan del Norte, Ilocos Norte, Zamboanga Sibugay, Sultan Kudarat, Masbate, Sarangani, South Cotabato, Abra, Samar, Apayao.

"ESTE PROGRAMA ES PÚBLICO, AJENO A CUALQUIER PARTIDO POLÍTICO. QUEDA PROHIBIDO EL USO PARA FINES DISTINTOS A LOS ESTABLECIDOS EN EL PROGRAMA"



GOBIERNO DE
MÉXICO

AGRICULTURA
SECRETARÍA DE AGRICULTURA Y DESARROLLO RURAL



SENASICA
SERVICIO NACIONAL DE SANIDAD,
INOCUIDAD Y CALIDAD AGROALIMENTARIA

Filipinas: situación económica y afectaciones monetarias de la PPA

15° lugar
a nivel mundial en **inventario**
de porcinos.

17° lugar
a nivel mundial en producción de
carne de porcinos.

Inventario porcino 2021

9,943,119 cabezas

2,327 MDD

Fuentes: Elaborada con datos de FAOSTAT, 2023.

Exportaciones 2021

0 animales vivos (cabezas)

0 USD

4 toneladas de carne

29 Mil dólares

Fuentes: Elaborada con datos de FAOSTAT, 2023.

PIB nacional 2021 (nominal)

394,086 MDD

Fuentes: Banco Mundial, 2023.

Afectaciones por PPA (precios 2023)

490,904 cabeza

\$ 126,620,604 USD

Fuentes: Elaborada con datos de FAOSTAT, 2023.

Producción de carne de porcino 2021

1,187,305 toneladas

7,334 MDD

Aportación al PIB del sector primario: 18.5%

Fuentes: Elaborada con datos de FAOSTAT y Banco Mundial, 2023.

Importaciones 2021

0 animales vivos (cabezas)

0 USD

98,410 toneladas de carne

160,026 Mil dólares

Fuentes: Elaborada con datos de FAOSTAT, 2023.

PIB del sector primario 2021

39,678 MDD

Aportación al PIB nacional: 10.1%

Fuentes: Elaborada con datos de Banco Mundial, 2023.

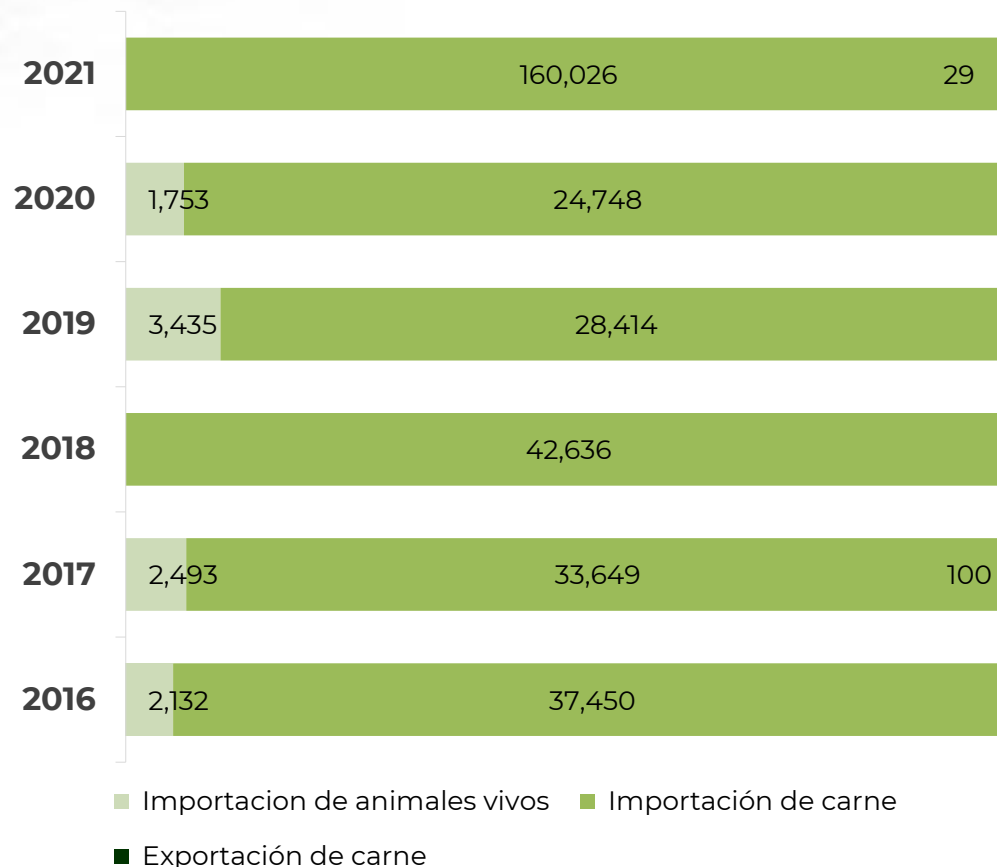
IDH 2021

0.699 – Medio

Lugar 166°

Fuentes: PNUD, 2023.

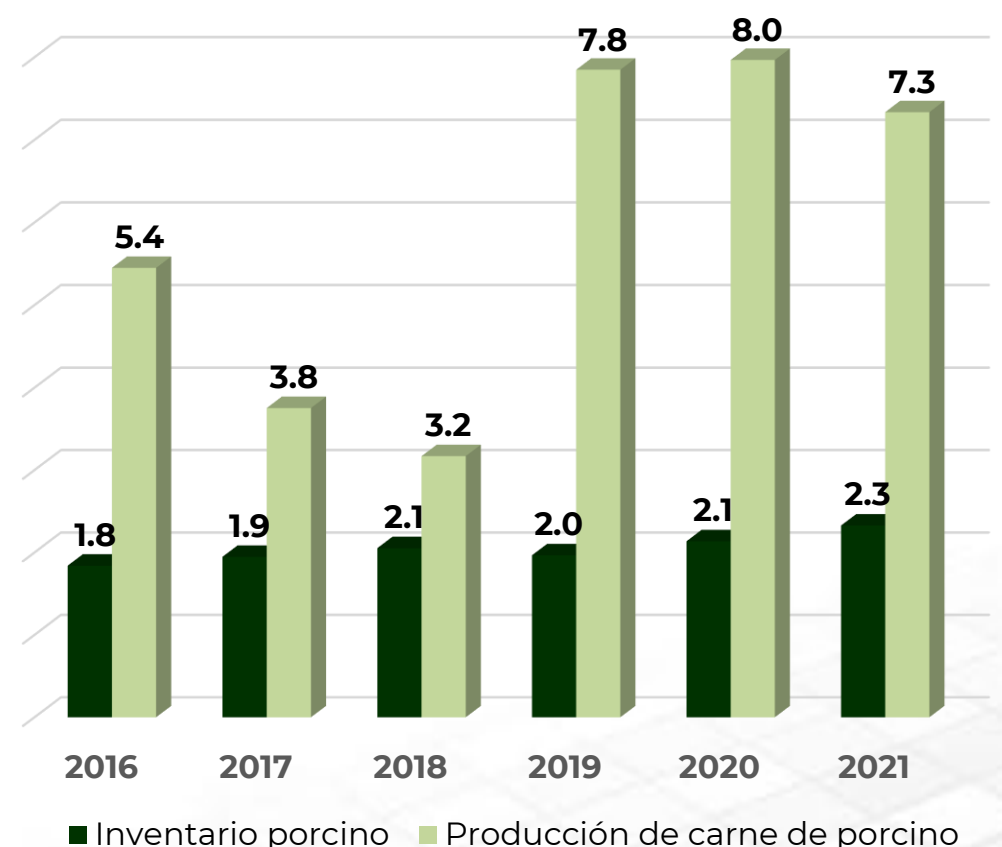
Exportaciones e importaciones de Costa de Marfil con el mundo
Miles de dólares



Fuentes: FAOSTAT, 2023.

IDH: indicador que mide el nivel de desarrollo de cada país, atendiendo a variables como la esperanza de vida, la educación o el ingreso per cápita. Desarrollo humano **muy alto** niveles superiores al 0.80; **alto** entre 0.70 y 0.80; **medio** entre 0.50 y 0.70; y **bajo** valoración inferior a 0.55
MDD: Millones de dólares
USD: Dólar estadounidense

Valor de inventario y producción de carne
Miles de millones de dólares



Fuentes: FAOSTAT, 2023.

"ESTE PROGRAMA ES PÚBLICO, AJENO A CUALQUIER PARTIDO POLÍTICO. QUEDA PROHIBIDO EL USO PARA FINES DISTINTOS A LOS ESTABLECIDOS EN EL PROGRAMA"



**GOBIERNO DE
MÉXICO**

AGRICULTURA
SECRETARÍA DE AGRICULTURA Y DESARROLLO RURAL



SENASICA
SERVICIO NACIONAL DE SANIDAD,
INOCUIDAD Y CALIDAD AGROALIMENTARIA