

Situación actual de la Peste Porcina Africana (PPA) en Eslovaquia 2019-2024



Primera aparición en el país:
Julio de 2019

40

Focos reportados ante la OMSA en la provincia de Kosice

83 casos

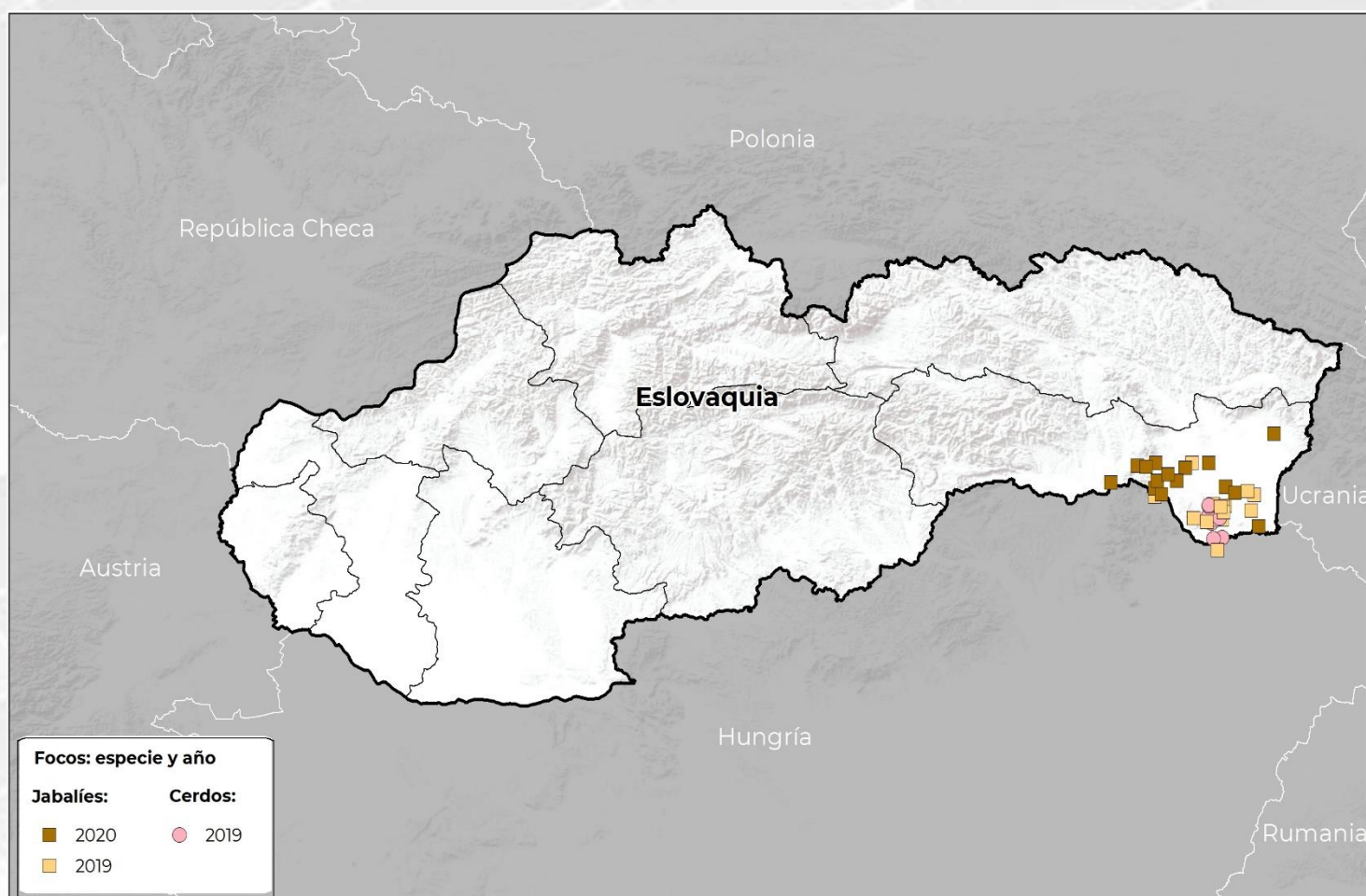
31^o

lugar
En número de focos de PPA registrados desde 2018.

45^o

lugar
En población porcina afectada por PPA desde 2018

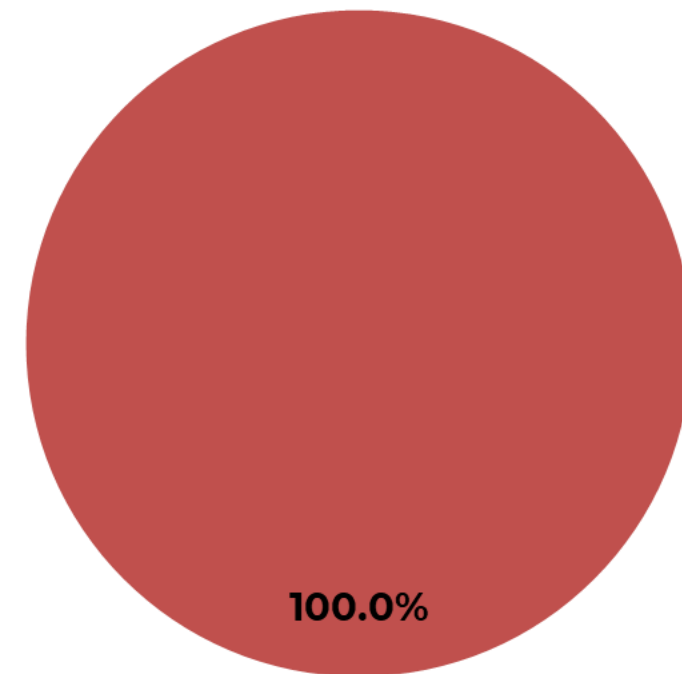
Cronología de detecciones de PPA en Eslovaquia



Porcentaje de focos por provincia

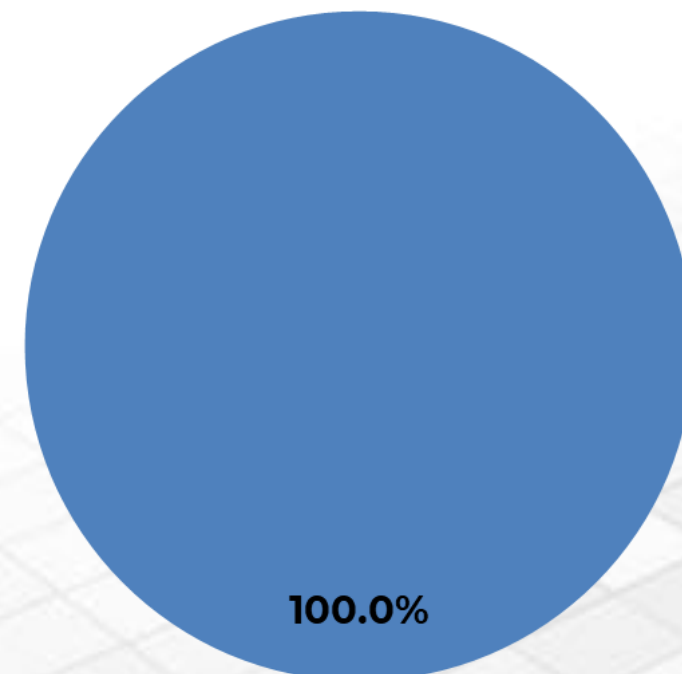
Cerdos

■ Košický



Jabalís

■ Košický



Última actualización: **21 de febrero de 2024**

El **total de focos se ha resuelto**; el **27.50% (11)** se presentó en cerdos de traspatio y el **72.50% (29)** en jabalís.

La **población afectada** en el país fue de **128 animales**, de los cuales **66 murieron** y **62 fueron sacrificados**.

Eslovaquia cuenta con el **0.06%** de la suma **del total de focos acumulados** por los países afectados en el periodo 2018-2024.

La fecha de inicio del **último foco** reportado ante la OMSA fue el **31 de marzo de 2020**.



El último evento reportado por Eslovaquia fue **cerrado el 03 de abril de 2020**, a partir de entonces no se han registrado nuevos eventos y se mantiene el estatus de **“enfermedad presente limitada a zonas”** en animales domésticos y silvestres, ante la OMSA desde 2019.

"ESTE PROGRAMA ES PÚBLICO, AJENO A CUALQUIER PARTIDO POLÍTICO. QUEDA PROHIBIDO EL USO PARA FINES DISTINTOS A LOS ESTABLECIDOS EN EL PROGRAMA"



GOBIERNO DE MÉXICO

AGRICULTURA
SECRETARÍA DE AGRICULTURA Y DESARROLLO RURAL



SENASICA
SERVICIO NACIONAL DE SANIDAD, INOCUIDAD Y CALIDAD AGROALIMENTARIA

86° lugar
a nivel mundial en **inventario**
de porcinos.

66° lugar
a nivel mundial en producción de
carne de porcinos.

Inventario porcino 2021

453,080 cabezas

51 MDD

Fuentes: Elaborada con datos de FAOSTAT, 2023.

Exportaciones 2021

687,345 animales vivos (cabezas)

64 MDD

23,340 toneladas de carne

40 MDD

Fuentes: Elaborada con datos de FAOSTAT, 2023.

PIB nacional 2021 (nominal)

116,527 MDD

Fuentes: Banco Mundial, 2023.

Afectaciones por PPA (precios 2023)

57 cabeza

\$ 7,218 USD

Fuentes: Elaborada con datos de FAOSTAT, 2023.

Producción de carne de porcino 2021

69,910 toneladas

152 MDD

Aportación al PIB del sector primario: 7.5%

Fuentes: Elaborada con datos de FAOSTAT y Banco Mundial, 2023.

Importaciones 2021

216,826 animales vivos (cabezas)

33 MDD

107,460 toneladas de carne

233 MDD

Fuentes: Elaborada con datos de FAOSTAT, 2023.

PIB del sector primario 2021

2,032 MDD

Aportación al PIB nacional: 1.7%

Fuentes: Elaborada con datos de Banco Mundial, 2023.

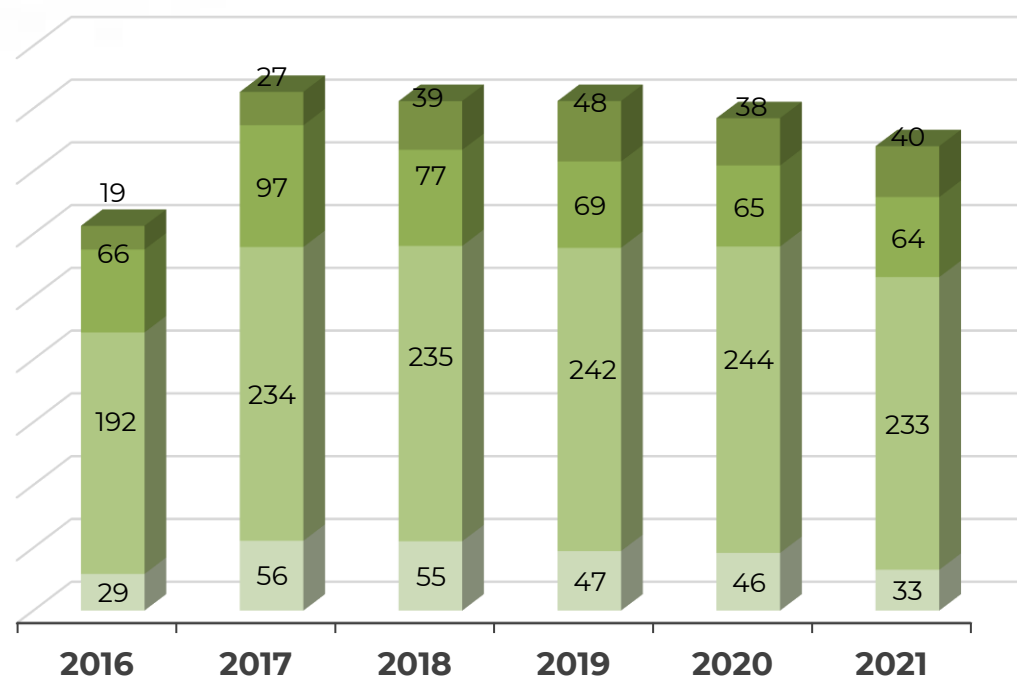
IDH 2021

0.848 – Muy Alto

Lugar 45°

Fuentes: PNUD, 2023.

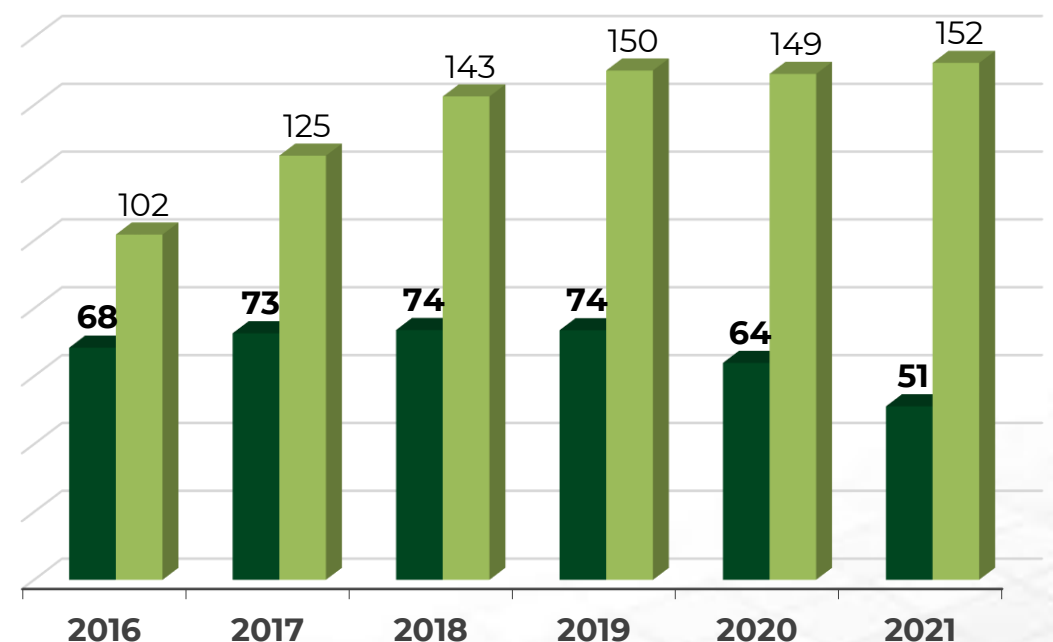
Exportaciones e importaciones de Eslovaquia con el mundo
Millones de dólares



■ Exportación de carne ■ Exportación de animales vivos
■ Importación de carne ■ Importación de animales vivos

Fuentes: FAOSTAT, 2023.

Valor de inventario y producción de carne
Millones de dólares



■ Inventario porcino ■ Producción de carne de porcino

Fuentes: FAOSTAT, 2023.

IDH: indicador que mide el nivel de desarrollo de cada país, atendiendo a variables como la esperanza de vida, la educación o el ingreso per cápita. Desarrollo humano **muy alto** niveles superiores al 0.80; **alto** entre 0.70 y 0.80; **medio** entre 0.50 y 0.70; y **bajo** valoración inferior a 0.55
MDD: Millones de dólares
USD: Dólar estadounidense

"ESTE PROGRAMA ES PÚBLICO, AJENO A CUALQUIER PARTIDO POLÍTICO. QUEDA PROHIBIDO EL USO PARA FINES DISTINTOS A LOS ESTABLECIDOS EN EL PROGRAMA"



GOBIERNO DE
MÉXICO

AGRICULTURA
SECRETARÍA DE AGRICULTURA Y DESARROLLO RURAL



SENASICA
SERVICIO NACIONAL DE SANIDAD,
INOCUIDAD Y CALIDAD AGROALIMENTARIA