

Situación actual de la Peste Porcina Africana (PPA) en Croacia 2023 - 2024



Primera aparición en el país:
23 de junio de 2023

1,171

Focos reportados ante la OMSA en 6 provincias

3,091 casos

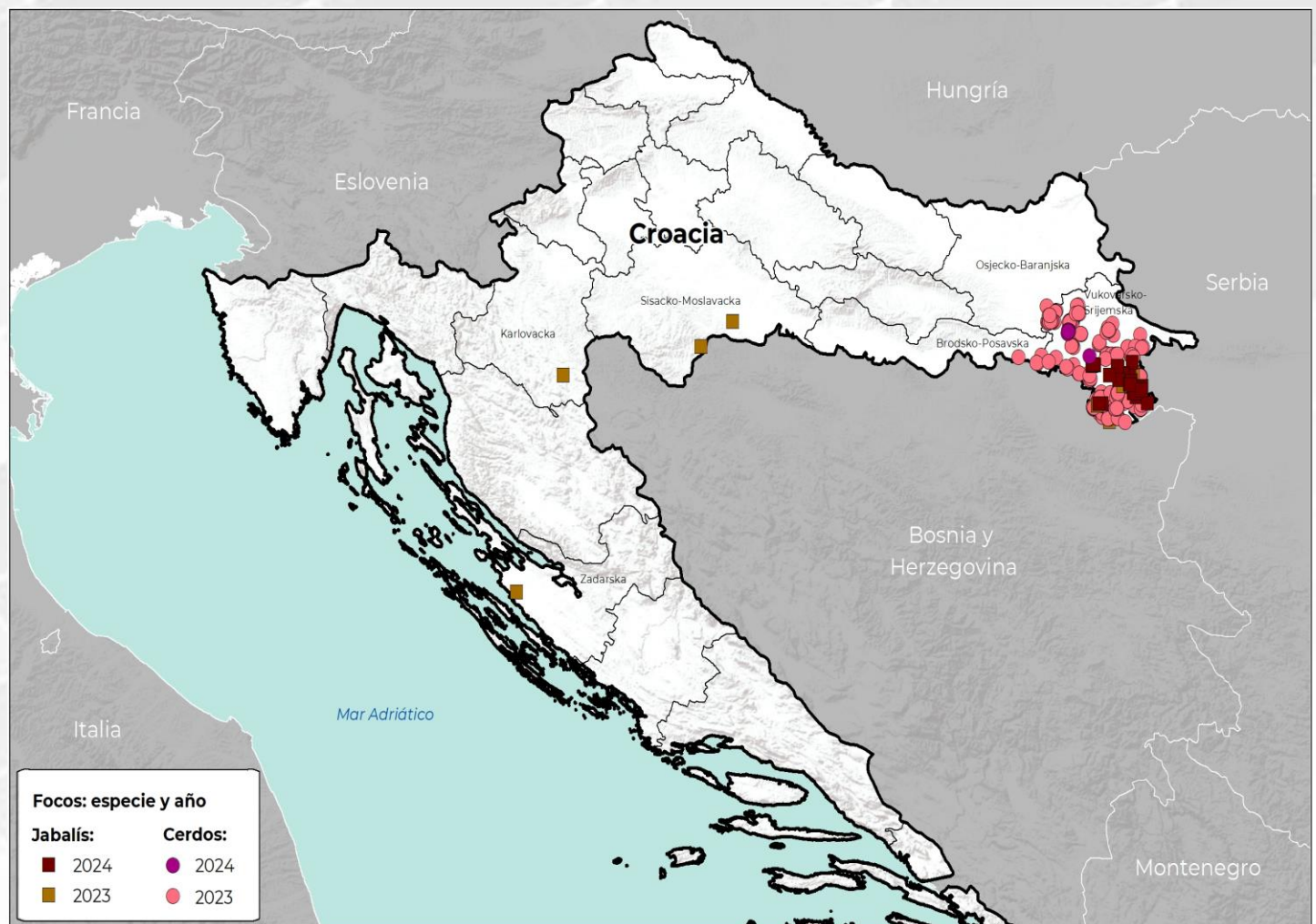
12°

lugar
En número de
focos de PPA
registrados
desde 2018

19°

lugar
En población
afectada por PPA
desde
2018

Cronología de detecciones de PPA en Croacia



Última actualización: 20 de noviembre de 2024.

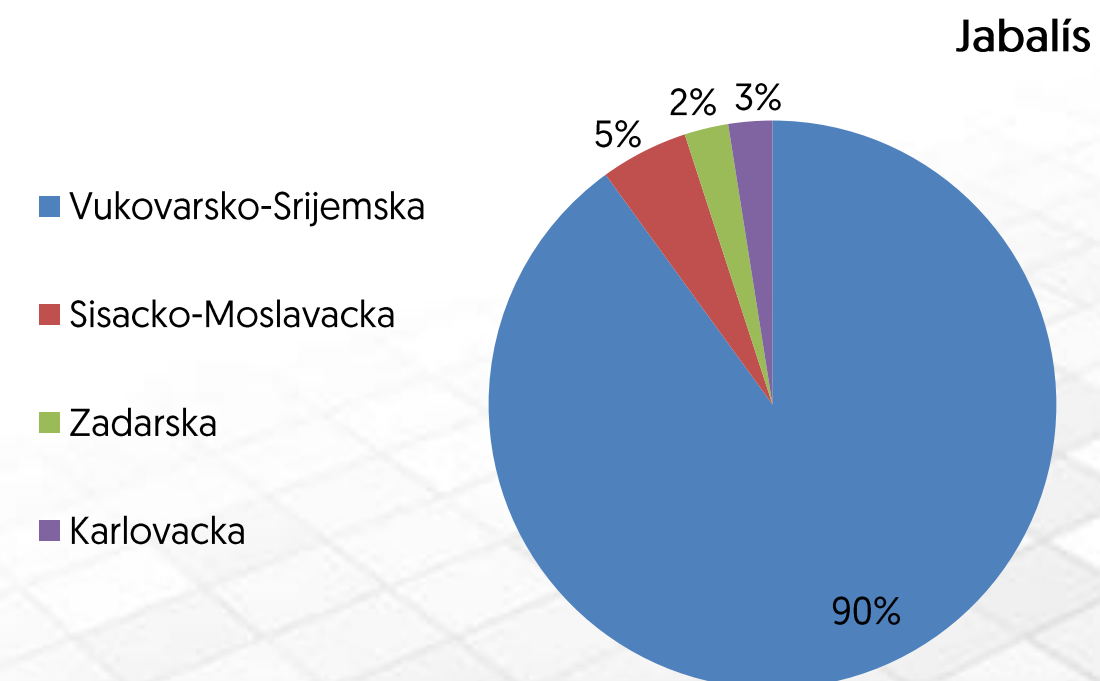
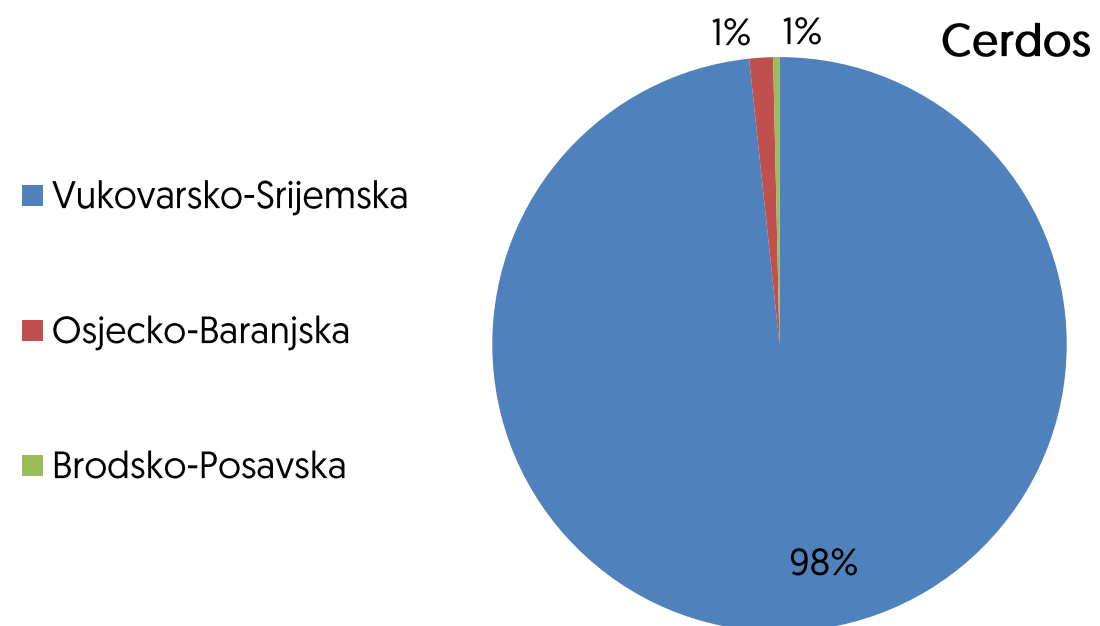
De los focos reportados, el 100% se reporta resuelto; el 96.07% de los casos se detectaron en cerdos de explotación comercial.

La población total afectada en el país fue de **24,775 animales**, de los cuales **1,103** fueron encontrados muertos.

Croacia cuenta con el **1.68%** de la suma del total de focos acumulados de PPA [**69,793**] por los países afectados en el periodo de 2018-2024.

La fecha de inicio del último foco reportado ante la OMSA fue el **13 de agosto de 2024**.

Porcentaje de focos por provincia



El pasado 23 de octubre del año en curso la Organización Mundial de Sanidad Animal (OMSA) emitió el más reciente reporte de seguimiento [39] de focos de Peste Porcina Africana (PPA) en Croacia, en donde se notificó la presencia del virus en un porcino de traspaso con 83 animales más como susceptibles, en la provincia de Vukovarsko-Srijemska, se mencionó en el reporte que el foco comenzó el 13 de agosto y concluyó el 14 de agosto de este mismo año.



Agricultura
Secretaría de Agricultura
y Desarrollo Rural



SENASICA
SERVICIO NACIONAL DE SANIDAD,
INOCUIDAD Y CALIDAD AGROALIMENTARIA

Croacia: situación económica y afectaciones monetarias de la PPA

69° lugar
a nivel mundial en inventario de
porcinos.

56° lugar
a nivel mundial en producción de carne de
porcino.

Inventario porcino 2022

945,000 cabezas

122 MDD

Fuentes: Elaborada con datos de FAOSTAT, 2024.

Producción de carne de porcino 2022

112,220 toneladas

216 MDD

Fuentes: Elaborada con datos de FAOSTAT y Banco Mundial, 2024.

Exportaciones 2022

513,190 animales vivos (cabezas)

74 Millones de USD

5,693 toneladas de carne

16 Millones de USD

Fuentes: Elaborada con datos de FAOSTAT, 2024.

Importaciones 2022

657,928 animales vivos (cabezas)

37 Millones de USD

40,922 toneladas de carne

99 Millones de USD

Fuentes: Elaborada con datos de FAOSTAT, 2024.

PIB nacional 2022 (nominal)

71,600 MDD

Fuentes: Banco Mundial, 2024.

PIB del sector primario 2022

2,205 MDD

Aportación al PIB nacional: 3.1%

Fuentes: Elaborada con datos de Banco Mundial, 2024.

Afectaciones por PPA (precios 2024)

24,727 cabezas

\$ 3,369,157 USD

Fuentes: Elaborada con datos de FAOSTAT, 2024.

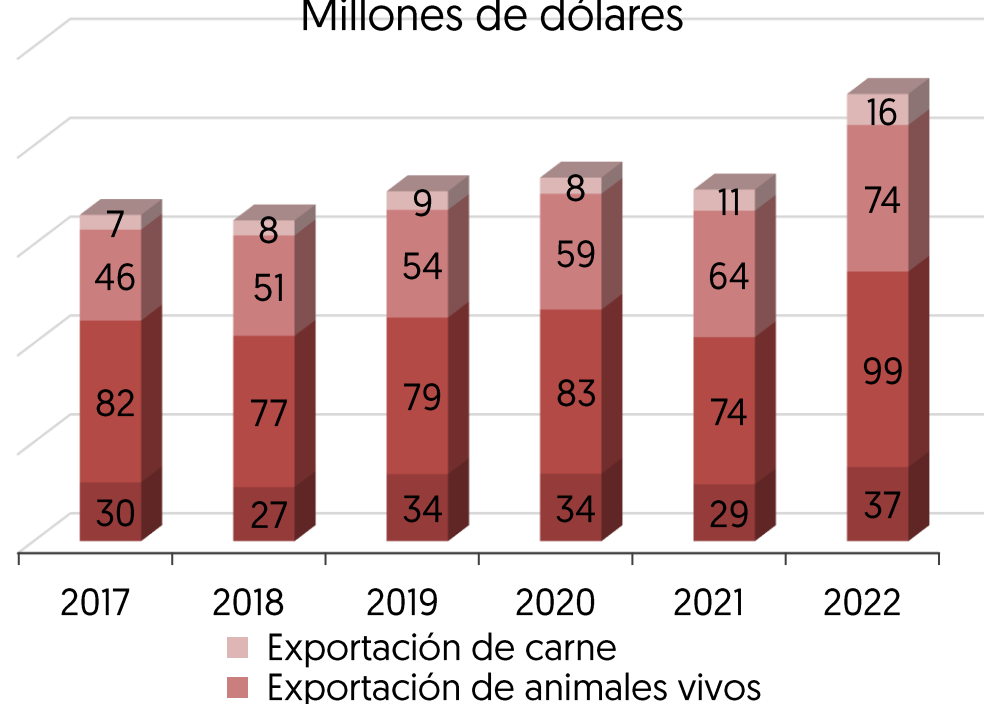
IDH 2022

0.878 – Muy Alto

Lugar 39°

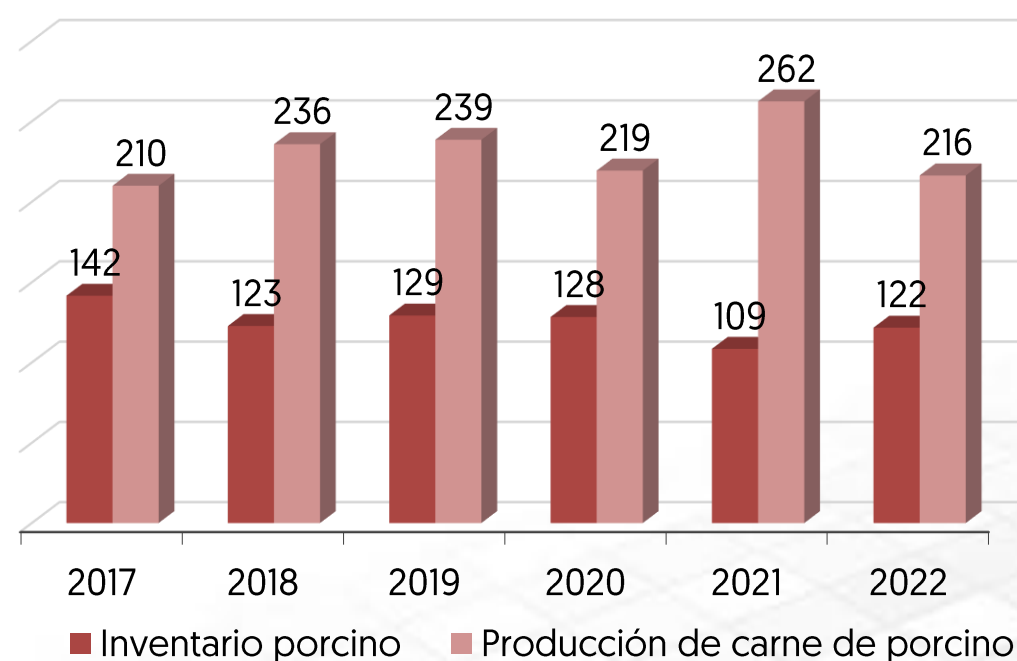
Fuentes: PNUD, 2024.

Exportaciones e importaciones de Croacia con el mundo Millones de dólares



Fuentes: FAOSTAT, 2024.

Valor de inventario y producción de carne Millones de dólares



Fuentes: FAOSTAT, 2024.

IDH: indicador que mide el nivel de desarrollo de cada país, atendiendo a variables como la esperanza de vida, la educación o el ingreso per cápita. Desarrollo humano **muy alto** niveles superiores al 0.80; **alto** entre 0.70 y 0.80; **medio** entre 0.50 y 0.70; y **bajo** valoración inferior a 0.55

MDD: Millones de dólares
USD: Dólar estadounidense



Agricultura
Secretaría de Agricultura
y Desarrollo Rural



SENASICA
SERVICIO NACIONAL DE SANIDAD,
INOCUIDAD Y CALIDAD AGROALIMENTARIA