

Situación actual de la Peste Porcina Africana (PPA) en Croacia 2023-2024



Primera aparición en el país:
23 de junio de 2023

1,155

Focos reportados ante la OMSA en 6 provincias

2,945 casos

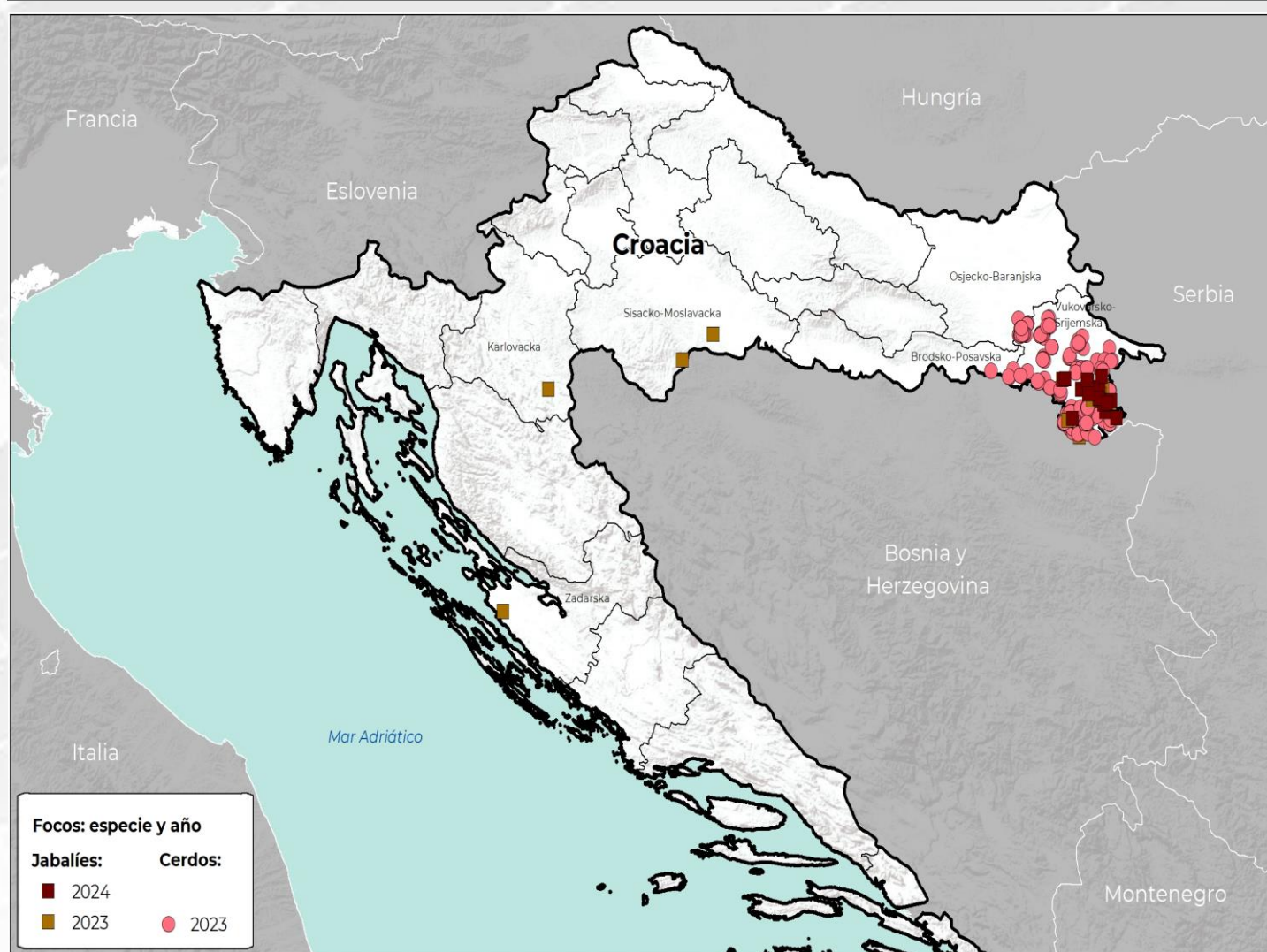
11° lugar

En número de focos de PPA registrados desde 2018.

35° lugar

En población afectada por PPA desde 2018

Cronología de detecciones de PPA en Croacia



Última actualización: 20 de marzo de 2024.

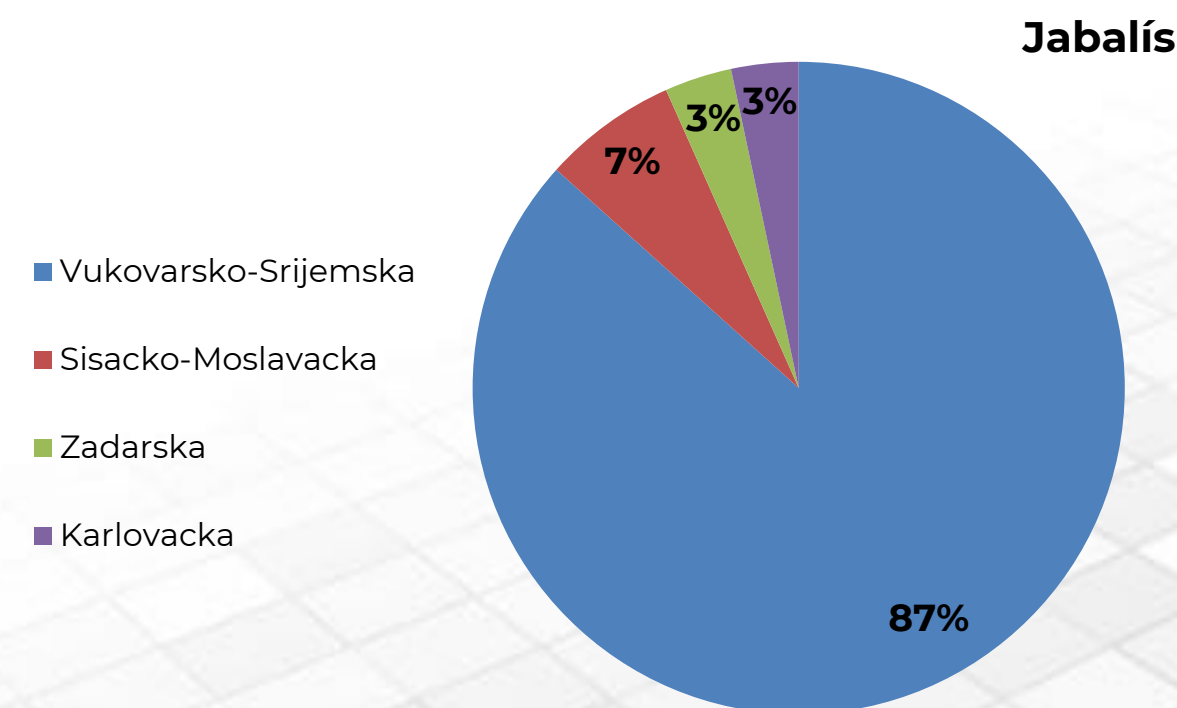
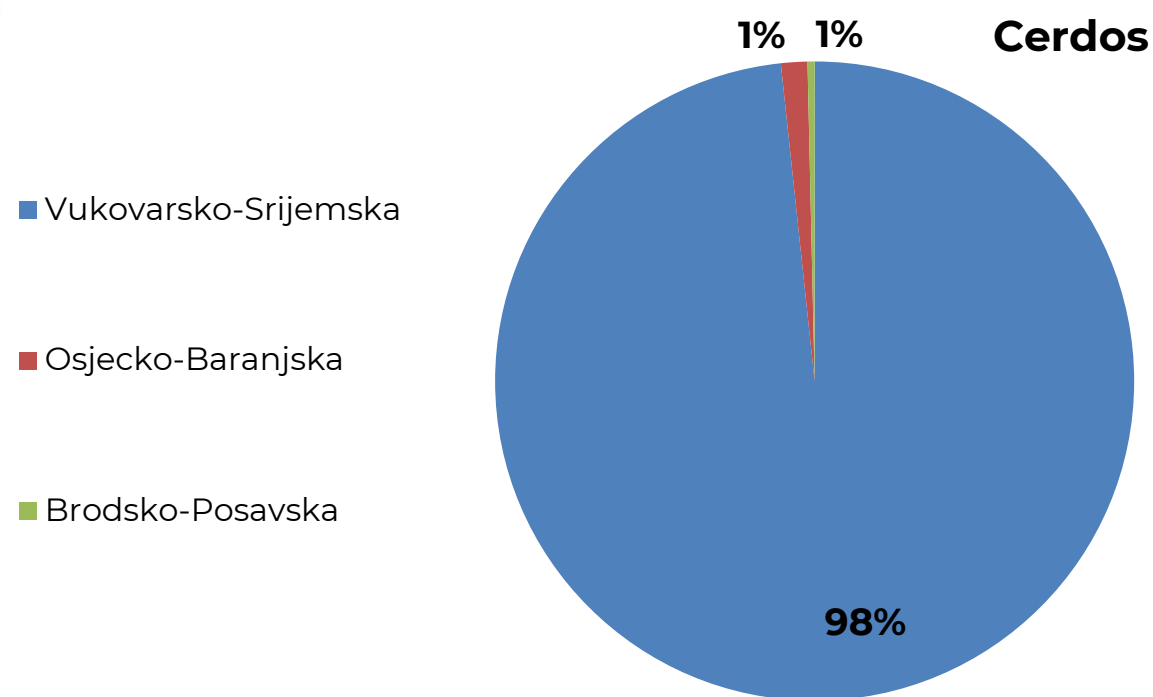
De los focos reportados, el 100% sigue activo; el 99.25% de los casos se detectaron en cerdos de explotación comercial.

La población total afectada en el país fue de 941 animales, de los cuales 826 fueron encontrados muertos.

Croacia cuenta con el 1.74% de la suma del total de focos acumulados de PPA (66,378) por los países afectados en el periodo de 2018-2024.

La fecha de inicio del último foco reportado ante la OMSA fue el 08 de marzo de 2024.

Porcentaje de focos por provincia



El Sistema de Información sobre Enfermedades Animales de la Unión Europea, publicó la última actualización sobre la situación epidemiológica de la PPA, con datos del 07 de marzo al 13 de marzo de 2024, donde se indicó que Croacia ha registrado 8 nuevos focos de la enfermedad en jabalís silvestres.

"ESTE PROGRAMA ES PÚBLICO, AJENO A CUALQUIER PARTIDO POLÍTICO. QUEDA PROHIBIDO EL USO PARA FINES DISTINTOS A LOS ESTABLECIDOS EN EL PROGRAMA"



GOBIERNO DE MÉXICO

AGRICULTURA SECRETARÍA DE AGRICULTURA Y DESARROLLO RURAL



SENASICA SERVICIO NACIONAL DE SANIDAD, INOCUIDAD Y CALIDAD AGROALIMENTARIA

69° lugar
a nivel mundial en **inventario**
de porcinos.

53° lugar
a nivel mundial en **producción** de
carne de porcinos.

Inventario porcino 2021

972,000 cabezas

109 MDD

Fuentes: Elaborada con datos de FAOSTAT, 2023.

Exportaciones 2021

498,854 animales vivos (cabezas)

63.93 MDD

4,446 toneladas de carne

10.67 MDD

Fuentes: Elaborada con datos de FAOSTAT, 2023.

PIB nacional 2021 (nominal)

68,955 MDD

Fuentes: Banco Mundial, 2023.

Afectaciones por PPA (precios 2023)

919 cabezas

\$ 115,113 USD

Fuentes: Elaborada con datos de FAOSTAT, 2023.

Producción de carne de porcino 2021

122,500 toneladas

255 MDD

Aportación al PIB del sector primario: 12.7%

Fuentes: Elaborada con datos de FAOSTAT y Banco Mundial, 2023.

Importaciones 2021

619,291 animales vivos (cabezas)

28.69 MDD

38,087 toneladas de carne

74.46 MDD

Fuentes: Elaborada con datos de FAOSTAT, 2023.

PIB del sector primario 2021

2,005 MDD

Aportación al PIB nacional: 2.9%

Fuentes: Elaborada con datos de Banco Mundial, 2023.

IDH 2021

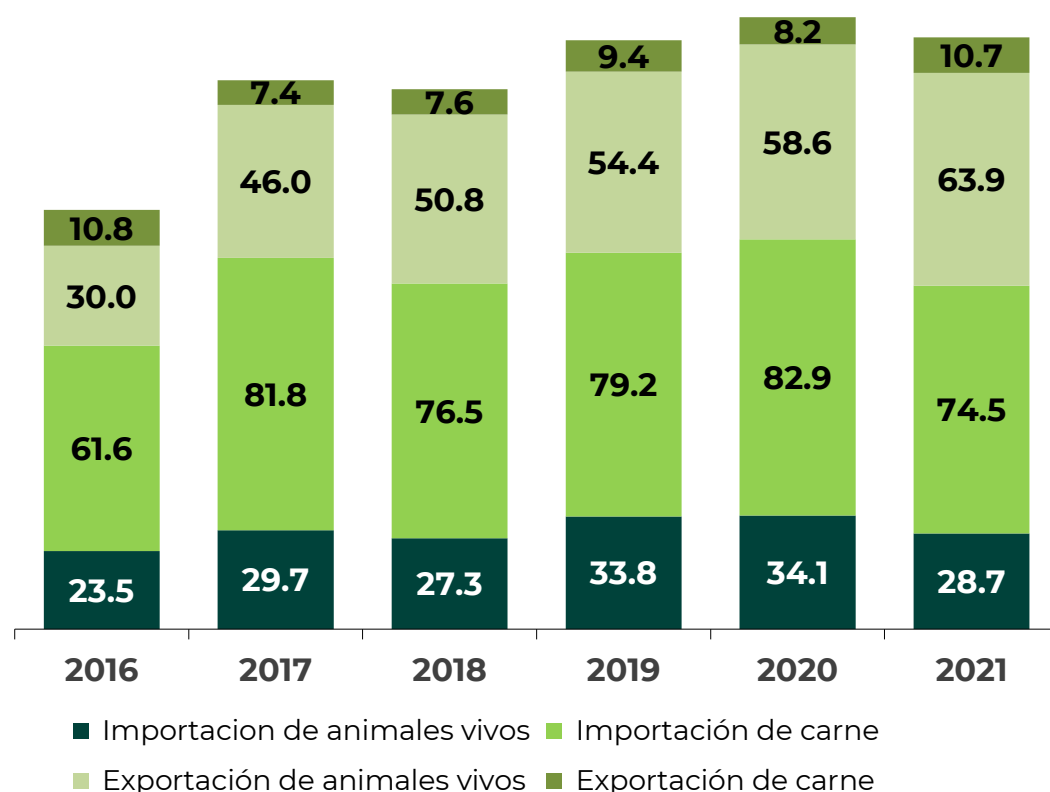
0.858 – Muy Alto

Lugar 40°

Fuentes: PNUD, 2023.

Exportaciones e importaciones de Croacia con el mundo

Millones de dólares

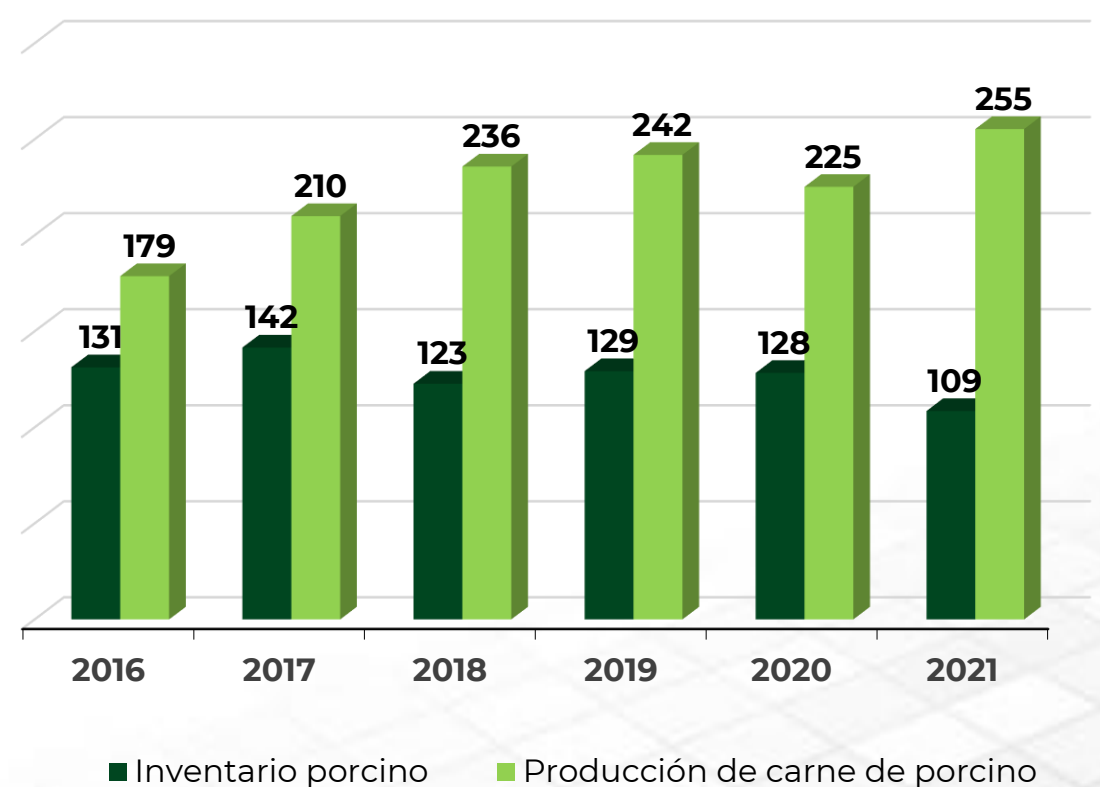


Fuentes: FAOSTAT, 2023.

IDH: indicador que mide el nivel de desarrollo de cada país, atendiendo a variables como la esperanza de vida, la educación o el ingreso per cápita. Desarrollo humano **muy alto** niveles superiores al 0.80; **alto** entre 0.70 y 0.80; **medio** entre 0.50 y 0.70; y **bajo** valoración inferior a 0.55
MDD: Millones de dólares
USD: Dólar estadounidense

Valor de inventario y producción de carne

Millones de dólares



Fuentes: FAOSTAT, 2023.

"ESTE PROGRAMA ES PÚBLICO, AJENO A CUALQUIER PARTIDO POLÍTICO. QUEDA PROHIBIDO EL USO PARA FINES DISTINTOS A LOS ESTABLECIDOS EN EL PROGRAMA"



GOBIERNO DE
MÉXICO

AGRICULTURA
SECRETARÍA DE AGRICULTURA Y DESARROLLO RURAL



SENASICA
SERVICIO NACIONAL DE SANIDAD,
INOCUIDAD Y CALIDAD AGROALIMENTARIA