

## Situación actual de la Peste Porcina Africana (PPA) en Costa de Marfil 2018 - 2024



**Primera aparición en el país:  
diciembre de 1996**

**31**

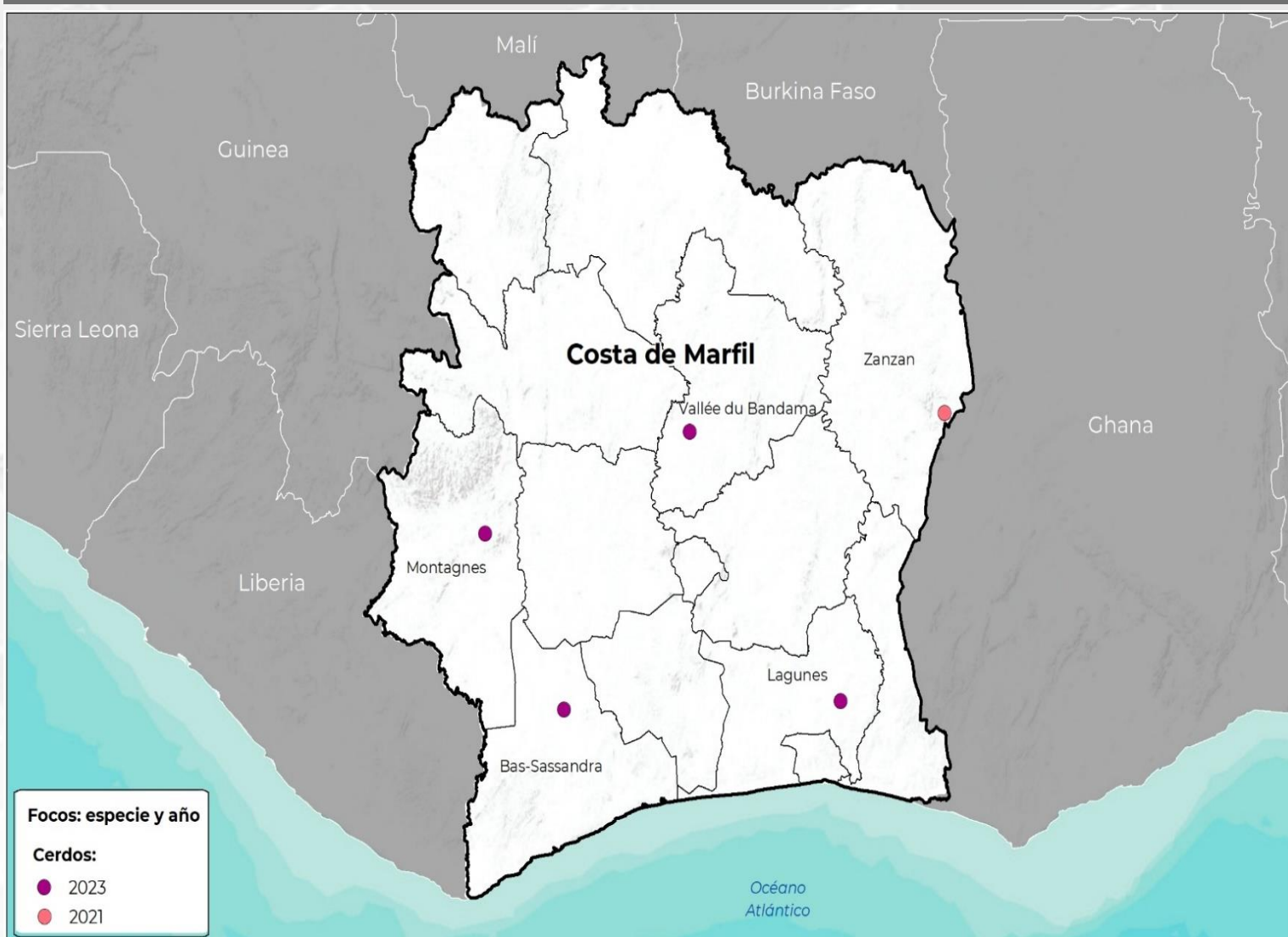
**Focos reportados ante la OMSA en 6 provincias**

**16,935 casos**

**32º** lugar  
En número de  
focos de PPA  
reportados desde  
2018

**20º** lugar  
En población  
porcina afectada  
por PPA desde  
2018

Cronología de detecciones de PPA en Costa de Marfil



Última actualización: **20 de marzo de 2024.**

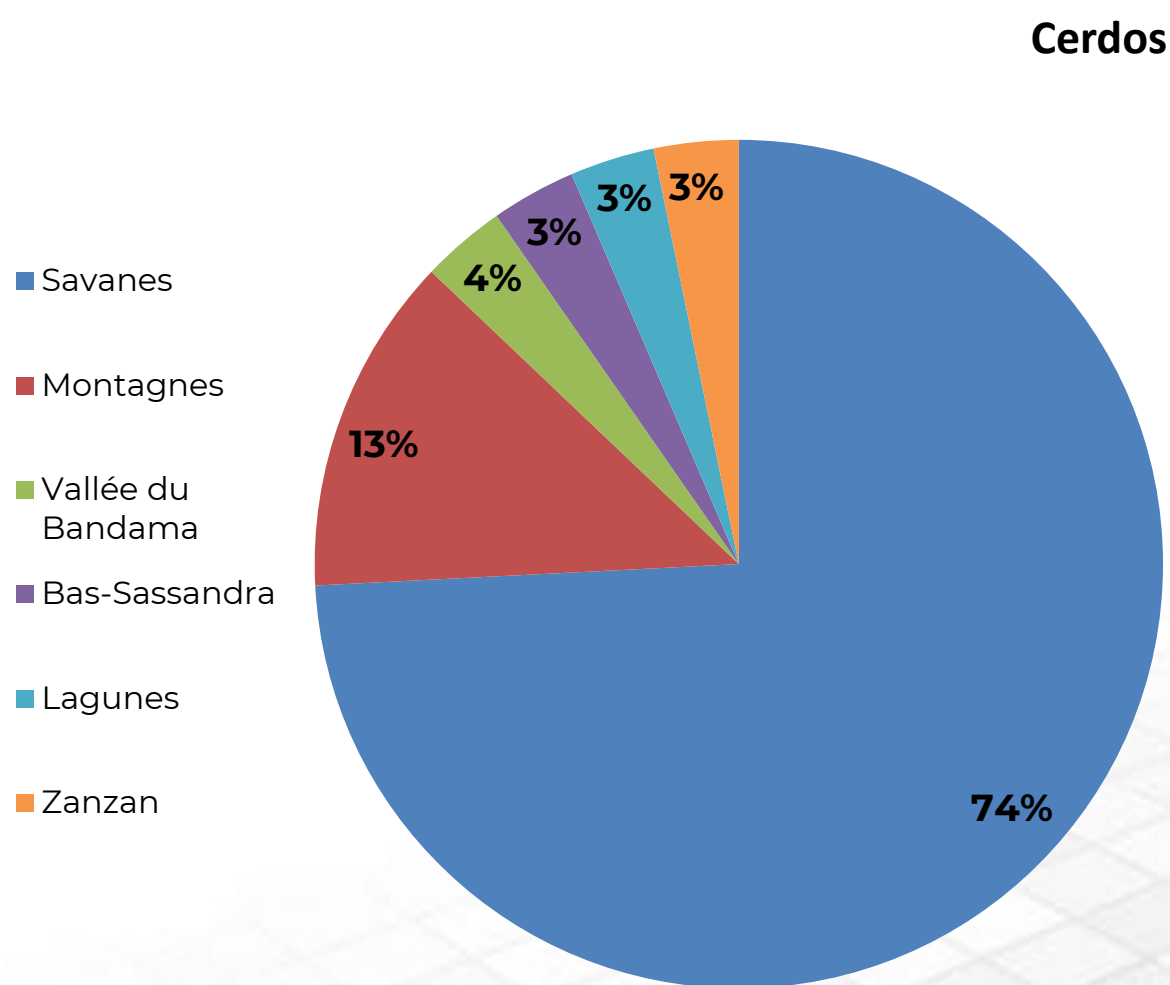
Del total de focos se ha **resuelto el 87.10%**; el **6.45% (2)** se presentó en **cerdos de explotación comercial**, el **87.10% (27)** en **cerdos de traspatio** y el **6.45% (2)** en **cerdos de producción**.

Del total de casos, **90 fueron cerdos de explotación comercial**, **12,631 cerdos de traspatio**, **4,214 fueron cerdos de producción**. La **población afectada en el país fue de 17,229 animales**, de los cuales **16,732 murieron** y **497 fueron sacrificados**.

Costa de Marfil cuenta con el **0.05% de la suma del total de focos acumulados (66,378)** por los países afectados en el periodo 2018-2024.

La fecha de **inicio del último foco** reportado ante la OMSA fue el pasado **15 de septiembre de 2023**.

**Porcentaje de focos por provincia**



El **12 octubre de 2023** se reportó por primera vez un foco de Peste Porcina Africana (PPA) en **animales de traspatio** de la **provincia de Lagunes**. Este fue el primer evento del país después de dos años sin haber presentado casos; durante el año 2023 se identificaron cuatro focos distribuidos en cuatro diferentes provincias.

"ESTE PROGRAMA ES PÚBLICO, AJENO A CUALQUIER PARTIDO POLÍTICO. QUEDA PROHIBIDO EL USO PARA FINES DISTINTOS A LOS ESTABLECIDOS EN EL PROGRAMA"



**GOBIERNO DE MÉXICO**

**AGRICULTURA**  
SECRETARÍA DE AGRICULTURA Y DESARROLLO RURAL



**SENASICA**  
SERVICIO NACIONAL DE SANIDAD, INOCUIDAD Y CALIDAD AGROALIMENTARIA

**87°** lugar  
a nivel mundial en **inventario**  
de porcinos.

**99°** lugar  
a nivel mundial en **producción** de  
carne de porcinos.

### Inventario porcino 2021

430,683 cabezas

63 MDD

Fuentes: Elaborada con datos de FAOSTAT, 2023.

### Exportaciones 2021

0 animales vivos (cabezas)

0 USD

0 toneladas de carne

0 USD

Fuentes: Elaborada con datos de FAOSTAT, 2023.

### PIB nacional 2021 (nominal)

70,043 MDD

Fuentes: Banco Mundial, 2023.

### Afectaciones por PPA (precios 2023)

17,229 cabeza

\$ 2,818,451 USD

Fuentes: Elaborada con datos de FAOSTAT, 2023.

### Producción de carne de porcino 2021

11,589 toneladas

59 MDD

Aportación al PIB del sector primario: 0.4%

Fuentes: Elaborada con datos de FAOSTAT y Banco Mundial, 2023.

### Importaciones 2021

38 animales vivos (cabezas)

25 Mil dólares

9,099 toneladas de carne

5,576 Mil dólares

Fuentes: Elaborada con datos de FAOSTAT, 2023.

### PIB del sector primario 2021

13,905 MDD

Aportación al PIB nacional: 19.9%

Fuentes: Elaborada con datos de Banco Mundial, 2023.

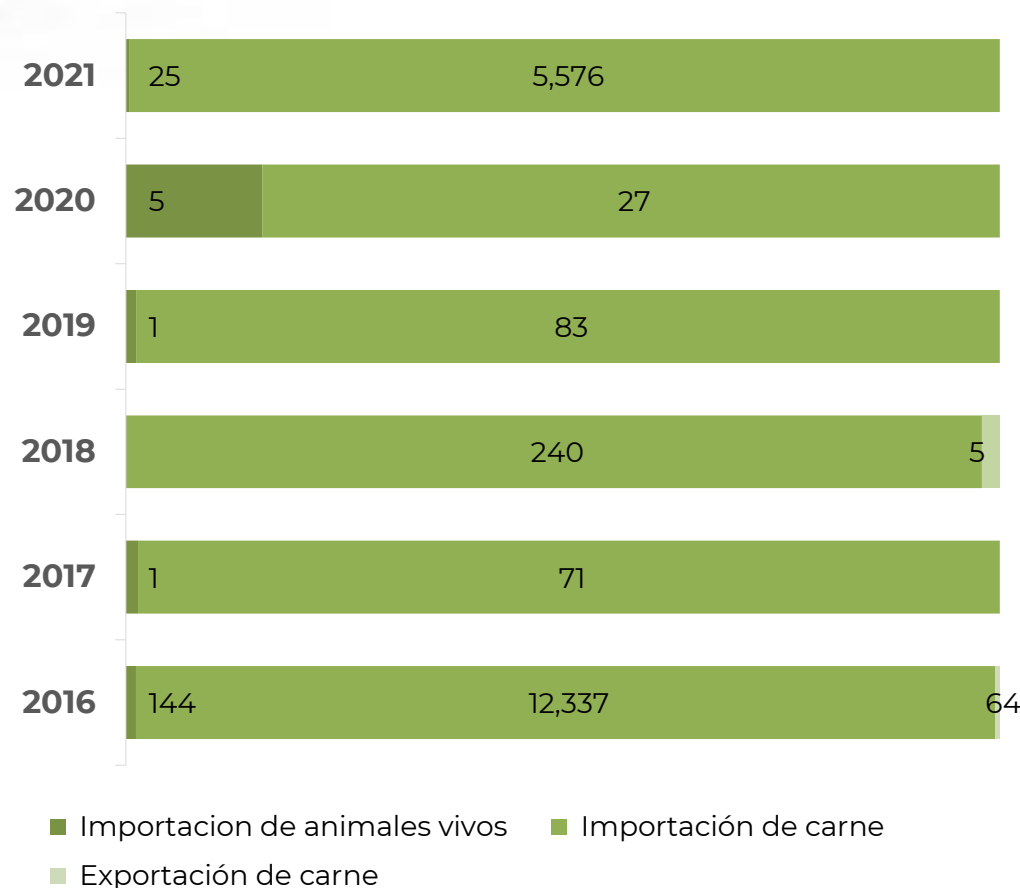
### IDH 2021

0.550 – Medio

Lugar 159°

Fuentes: PNUD, 2023.

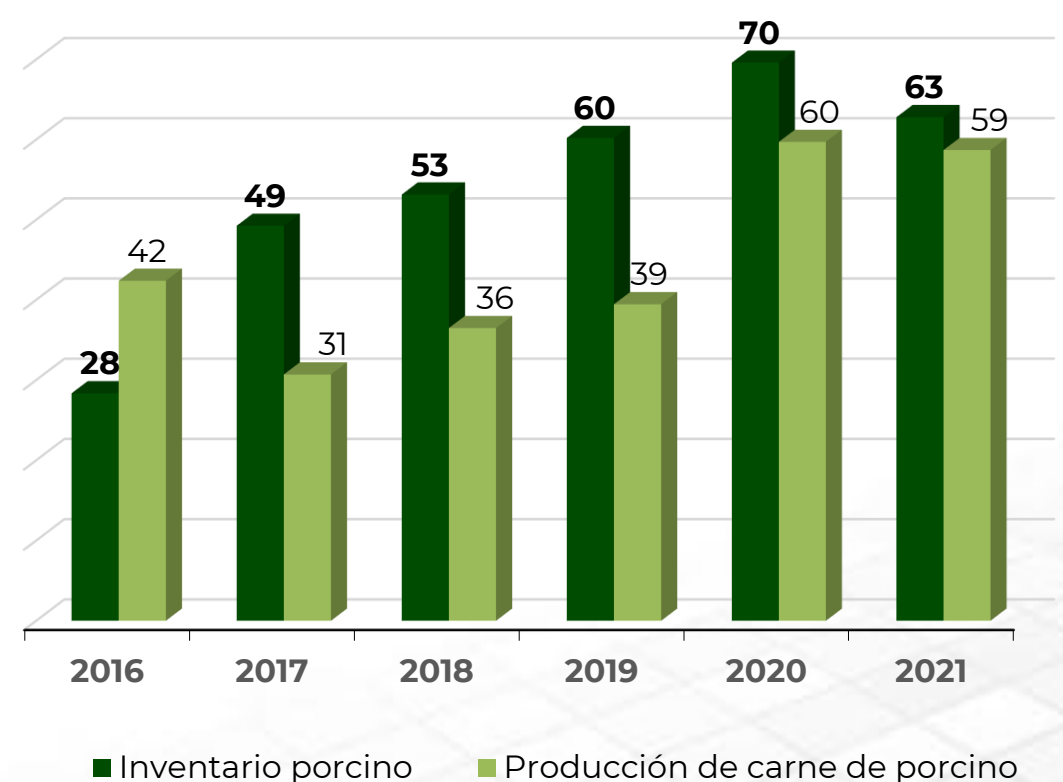
Exportaciones e importaciones de Costa de Marfil con el mundo  
Miles de dólares



Fuentes: FAOSTAT, 2023.

**IDH:** indicador que mide el nivel de desarrollo de cada país, atendiendo a variables como la esperanza de vida, la educación o el ingreso per cápita. Desarrollo humano **muy alto** niveles superiores al 0.80; **alto** entre 0.70 y 0.80; **medio** entre 0.50 y 0.70; y **bajo** valoración inferior a 0.55  
**MDD:** Millones de dólares  
**USD:** Dólar estadounidense

Valor de inventario y producción de carne  
Millones de dólares



Fuentes: FAOSTAT, 2023.

"ESTE PROGRAMA ES PÚBLICO, AJENO A CUALQUIER PARTIDO POLÍTICO. QUEDA PROHIBIDO EL USO PARA FINES DISTINTOS A LOS ESTABLECIDOS EN EL PROGRAMA"



GOBIERNO DE  
MÉXICO

AGRICULTURA  
SECRETARÍA DE AGRICULTURA Y DESARROLLO RURAL



SENASICA  
SERVICIO NACIONAL DE SANIDAD,  
INOCUIDAD Y CALIDAD AGROALIMENTARIA