

# Situación actual de la Peste Porcina Africana (PPA) en Corea del Sur 2019-2024



**Primera aparición en el país:  
17 de septiembre de 2019**

**2,156**

Focos reportados ante la OMSA en 5 provincias

**3,055 casos**

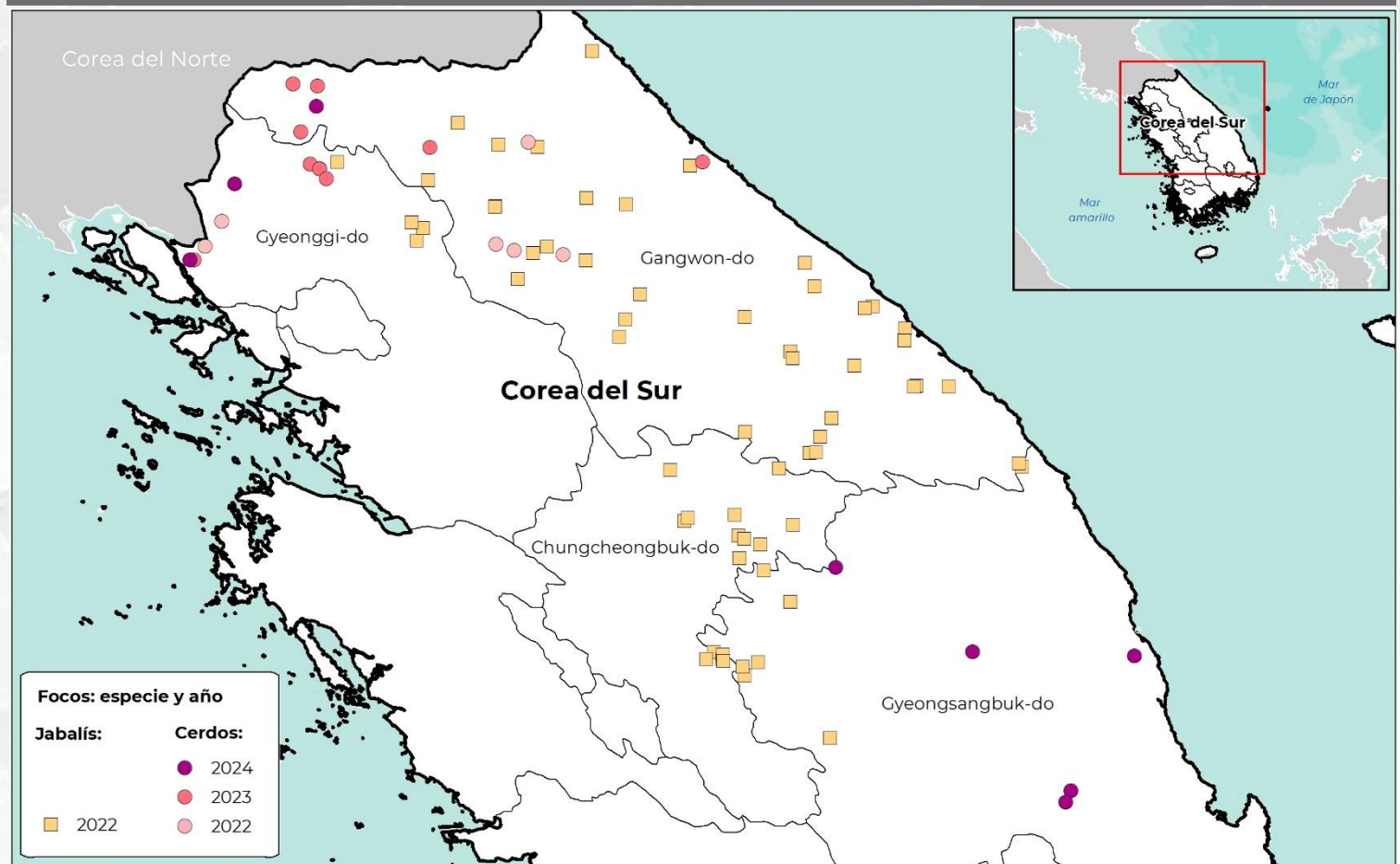
**8**

lugar  
En número de  
focos de PPA  
reportados  
desde 2018

**10**

lugar  
En población de  
cerdos  
afectados por  
PPA desde  
2018

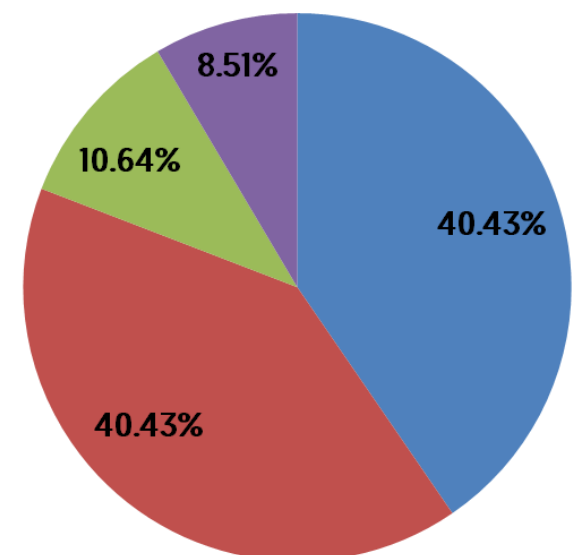
## Cronología de detecciones de PPA en Corea del Sur



## Porcentaje de focos por provincia

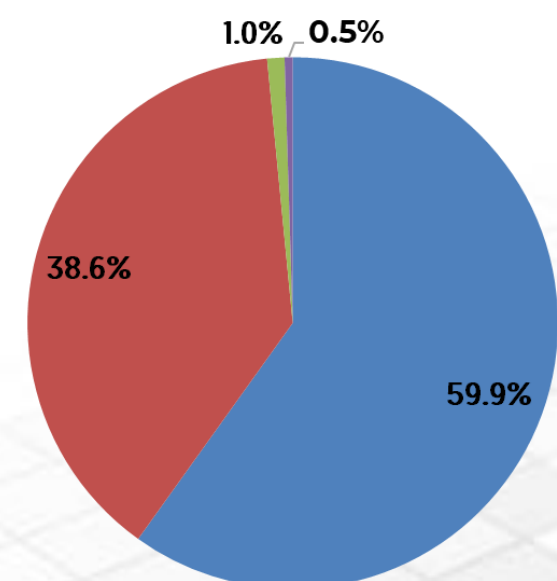
### Cerdos

- Gyeonggi-Do
- Gangwon-Do
- Gyeongsangbuk-do
- Incheon Metropolitan City



### Jabalís

- Gangwon-Do
- Gyeonggi-Do
- Chungcheongbuk-do
- Gyeongsangbuk-do



**Última actualización: 20 de noviembre de 2024.**

De los focos presentados, el 72.45% se encuentra resuelto; el 2.09% [45] se ha presentado en cerdos de explotaciones comerciales, el 0.09% [2] en cerdos traspatio y el 97.59% [2,104] en jabalís.

La población total afectada en el país ha sido de **172,832 animales**, de los cuales **2,671** han muerto por la enfermedad y **170,161** han sido sacrificados.

Corea del Sur cuenta con el **3.11%** de la suma del total de focos acumulados [69,354] por los países afectados en el período 2018- 2024.

La fecha del último foco reportado ante la OMSA fue el **13 de octubre de 2024.**



El 4 de noviembre de 2024, el Ministerio de Agricultura, Alimentación y Asuntos Rurales [MAFRA] informó, a través de su portal web, un nuevo brote de PPA, en una granja de cerdos ubicada en el condado de Hongcheon-gun, provincia de Gangwondo.

Este brote fue confirmado el 3 de noviembre, tras una inspección realizada por la Sede Central de Control de Accidentes de la PPA, en respuesta a reportes sobre la muerte de cerdos en una granja con una población aproximada de 2 mil 500 animales. Ante este evento, las autoridades cuarentenaron la granja, para prevenir la propagación. Además, se destinarán recursos para la desinfección en las granjas de cerdos y en las carreteras circundantes de Hongcheon-gun, así como en ocho áreas adyacentes.

Además, se implementaron medidas de bioseguridad, que incluyen el control de acceso de vehículos y trabajadores a la zona afectada y a otras instalaciones relacionadas [como granjas de cerdos, rastros y fábricas de alimentos para animales]. También se procederá al sacrificio de los animales afectados y se realizarán inspecciones detalladas.

Hasta el momento, no hay reporte publicado en el Sistema Mundial de Información Zoonosaria [WAHIS] de la Organización Mundial de Sanidad Animal, sobre este evento.



**Agricultura**  
Secretaría de Agricultura  
y Desarrollo Rural



**SENASICA**  
SERVICIO NACIONAL DE SANIDAD,  
INOCUIDAD Y CALIDAD AGROALIMENTARIA

# Corea del Sur: situación económica y afectaciones monetarias de la PPA

**12<sup>o</sup>** lugar  
a nivel mundial en inventario de  
porcinos.

**14<sup>o</sup>** lugar  
a nivel mundial en producción de carne de  
porcino.

## Inventario porcino 2022

11,110,726 cabezas

3,069 MDD

Fuentes: Elaborada con datos de FAOSTAT, 2024.

## Exportaciones 2022

0 animales vivos (cabezas)

0 USD

28 toneladas de carne

108 Mil dólares

Fuentes: Elaborada con datos de FAOSTAT, 2024.

## PIB nacional 2022 (nominal)

1,673,916 MDD

Fuentes: Banco Mundial, 2024.

## Afectaciones por PPA (precios 2024)

170,221 cabezas

\$ 49,726,748 USD

Fuentes: Elaborada con datos de FAOSTAT, 2024.

## Producción de carne de porcino 2022

1,419,000 toneladas

5,597 MDD

Fuentes: Elaborada con datos de FAOSTAT y Banco Mundial, 2024.

## Importaciones 2022

963 animales vivos (cabezas)

3,157 Mil dólares

239 toneladas de carne

1,838 Mil dólares

Fuentes: Elaborada con datos de FAOSTAT, 2024.

## PIB del sector primario 2022

27,480 MDD

Aportación al PIB nacional: 1.6%

Fuentes: Elaborada con datos de Banco Mundial, 2024.

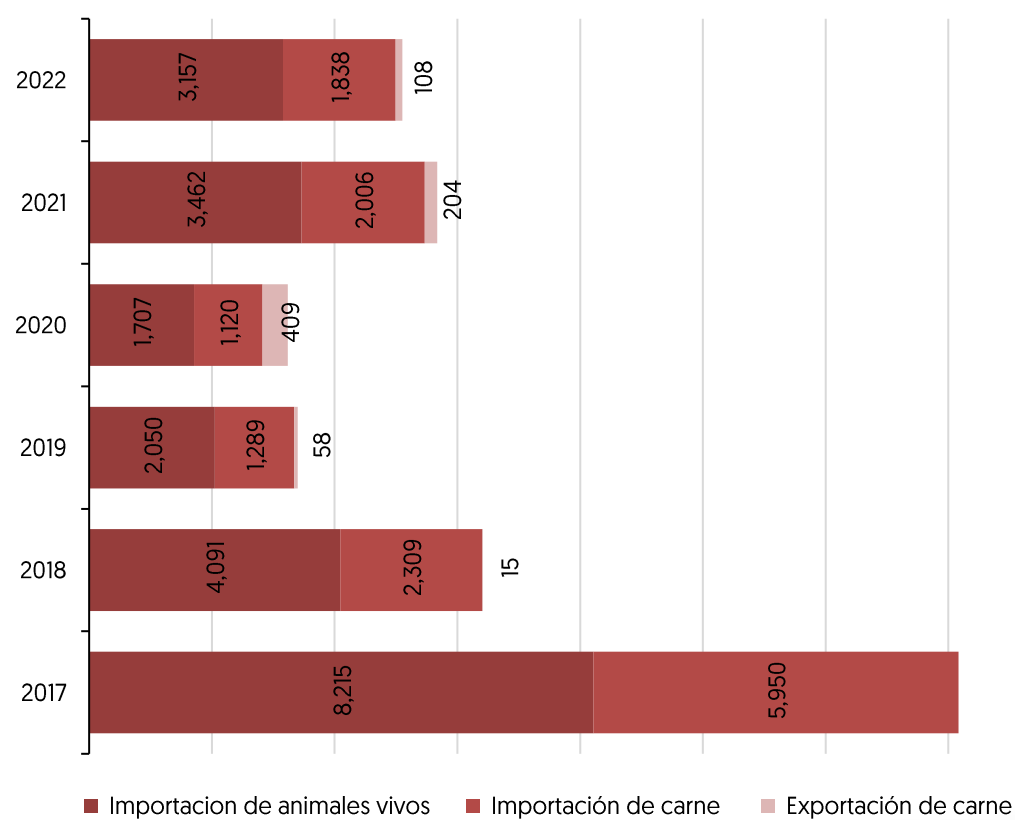
## IDH 2022

0.929 – Muy Alto

Lugar 19<sup>o</sup>

Fuentes: PNUD, 2024.

Exportaciones e importaciones de Corea del Sur con el mundo  
Miles de dólares

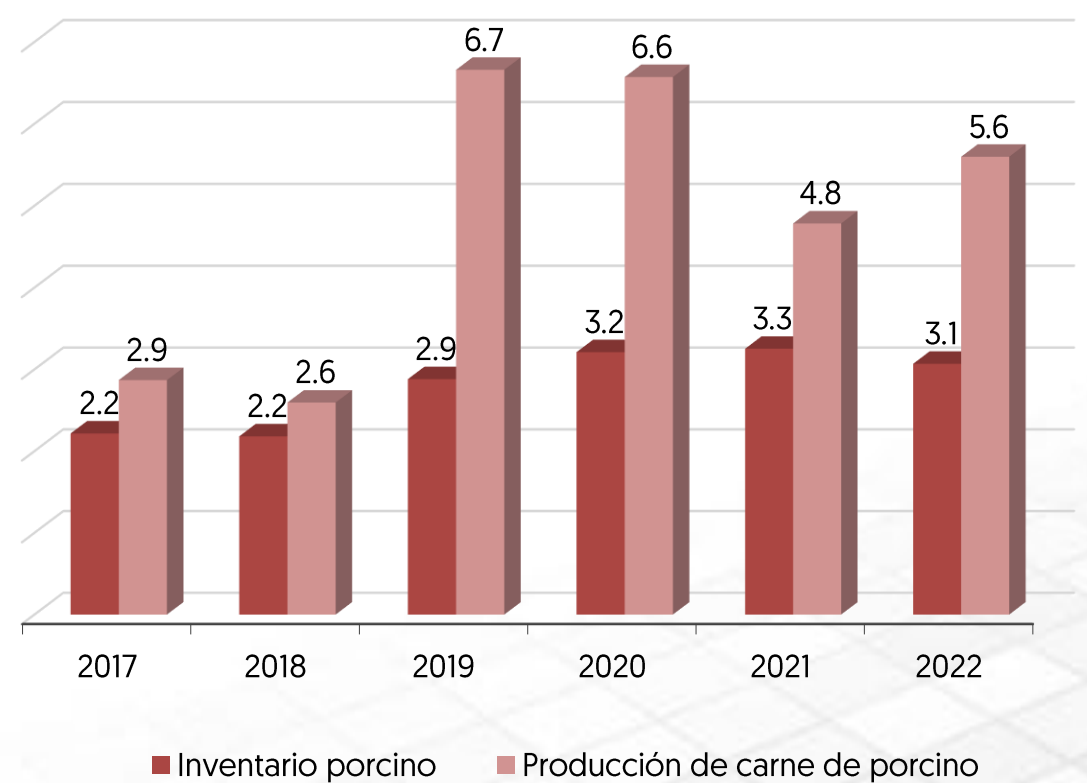


Fuentes: FAOSTAT, 2024.

IDH: indicador que mide el nivel de desarrollo de cada país, atendiendo a variables como la esperanza de vida, la educación o el ingreso per cápita. Desarrollo humano **muy alto** niveles superiores al 0.80; **alto** entre 0.70 y 0.80; **medio** entre 0.50 y 0.70; y **bajo** valoración inferior a 0.55

MDD: Millones de dólares  
USD: Dólar estadounidense

Valor de inventario y producción de carne  
Miles de millones de dólares



Fuentes: FAOSTAT, 2024.



**Agricultura**  
Secretaría de Agricultura  
y Desarrollo Rural



**SENASICA**  
SERVICIO NACIONAL DE SANIDAD,  
INOCUIDAD Y CALIDAD AGROALIMENTARIA