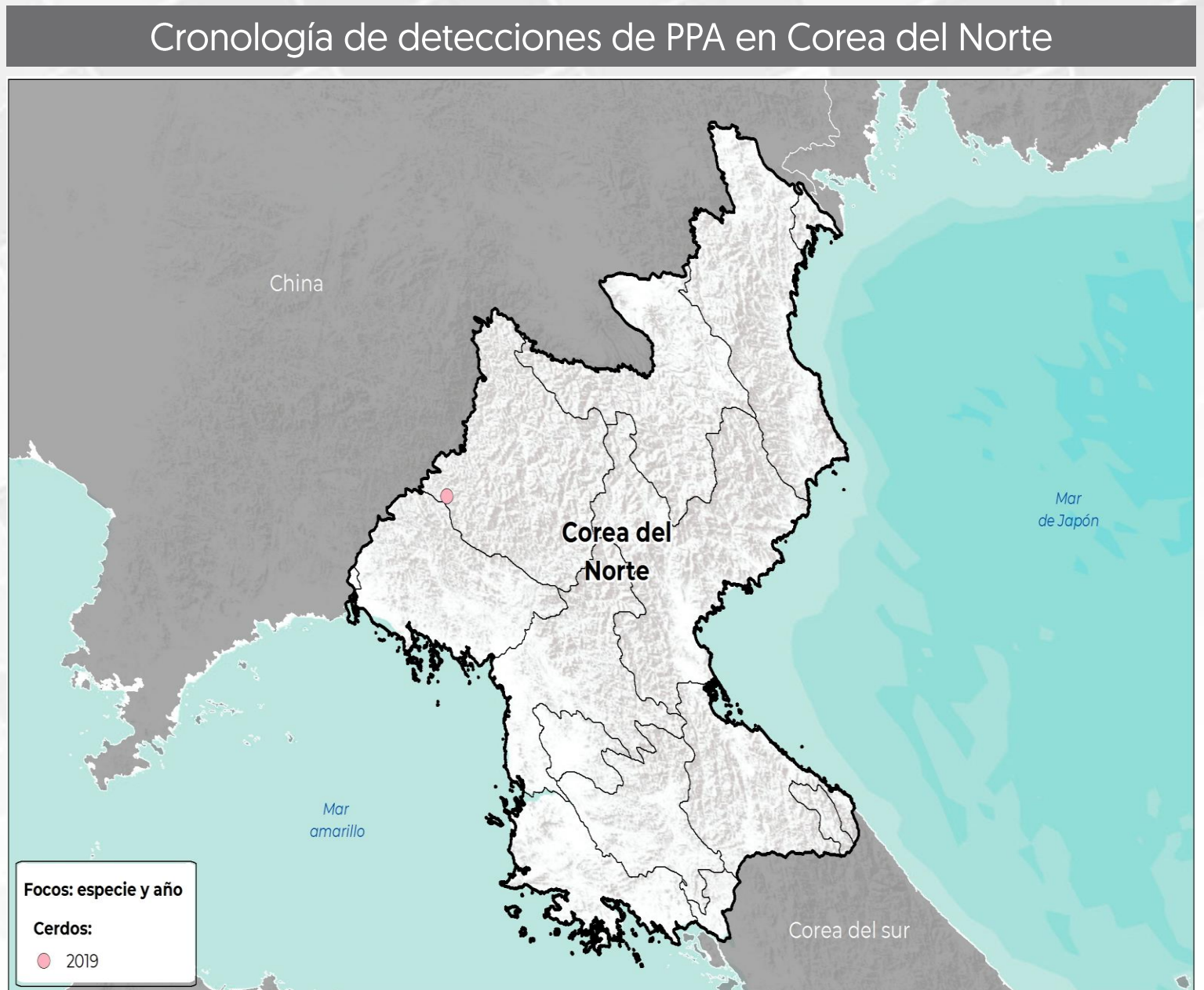
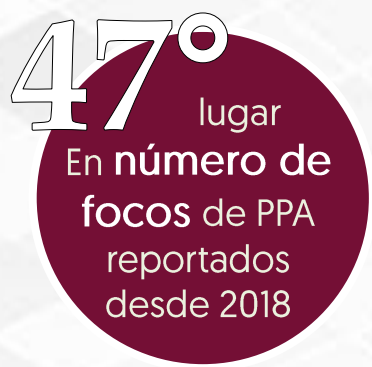


Situación actual de la Peste Porcina Africana (PPA) en Corea del Norte 2019 - 2024



**Primera aparición en el país:
Mayo de 2019**



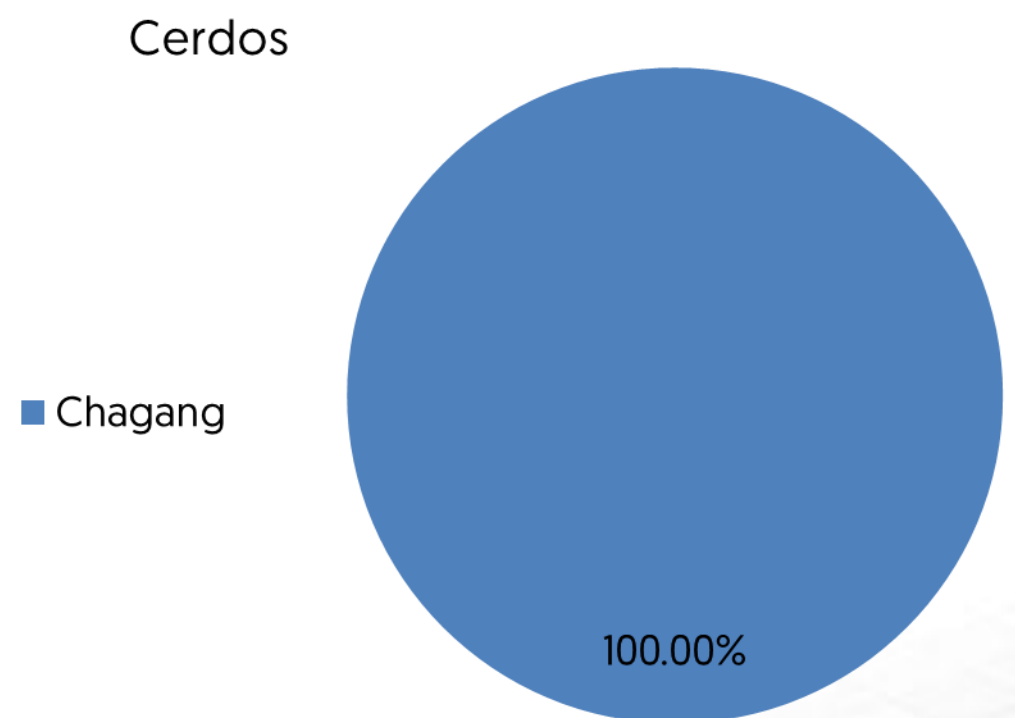
Última actualización: 23 de octubre de 2024.

El **único foco reportado continúa activo**, mismo que afectó a un total de **77 cerdos de traspatio**; tanto la población susceptible, como el total de animales afectados fue de 99.

Corea del Norte cuenta con el **0.002%** de la suma del **total de focos acumulados** por los países afectados en el periodo **2018-2024**

La fecha del inicio del último foco reportado ante la OMSA fue el **23 de mayo de 2019**.

Porcentaje de focos por provincia



El **único reporte** de la presencia de la PPA en el país se realizó el **30 de mayo de 2019** y continúa activo, a partir de entonces no se han registrado nuevos eventos o focos y se mantiene el estatus de **“enfermedad presente limitada a zonas”** en animales domésticos, ante la OMSA desde 2019.



Agricultura
Secretaría de Agricultura y Desarrollo Rural



SENASICA
SERVICIO NACIONAL DE SANIDAD, INOCUIDAD Y CALIDAD AGROALIMENTARIA

Corea del Norte: situación económica y afectaciones monetarias de la PPA

44° lugar
a nivel mundial en inventario de
porcinos.

55° lugar
a nivel mundial en producción de carne de
porcino.

Inventario porcino 2022

2,412,979 cabezas

666 MDD

Fuentes: Elaborada con datos de FAOSTAT, 2024.

Producción de carne de porcino 2022

112,523 toneladas

444 MDD

Fuentes: Elaborada con datos de FAOSTAT y Banco Mundial, 2024.

Exportaciones 2022

0 animales vivos (cabezas)

0 USD

0 toneladas de carne

0 USD

Fuentes: Elaborada con datos de FAOSTAT, 2024.

Importaciones 2022

0 animales vivos (cabezas)

0 USD

0 toneladas de carne

0 USD

Fuentes: Elaborada con datos de FAOSTAT, 2024.

PIB nacional 2022 (nominal)

27,580 MDD

Fuentes: Banco Mundial, 2024.

PIB del sector primario 2022

6,371 MDD

Aportación al PIB nacional: 23.1%

Fuentes: Elaborada con datos de Banco Mundial, 2024.

Afectaciones por PPA (precios 2024)

99 cabezas

\$ 28,924 USD

Fuentes: Elaborada con datos de FAOSTAT, 2024.

IDH 2021

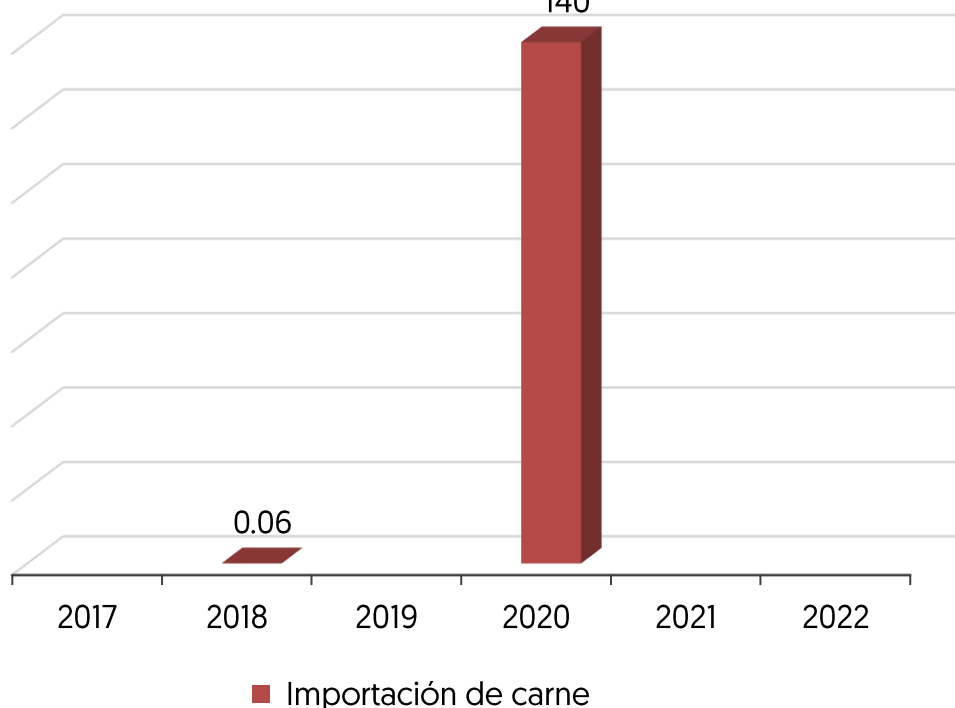
0.625 – Medio

Lugar 177°

Fuentes: PNUD, 2024.

Exportaciones e importaciones de Corea del Norte con el mundo

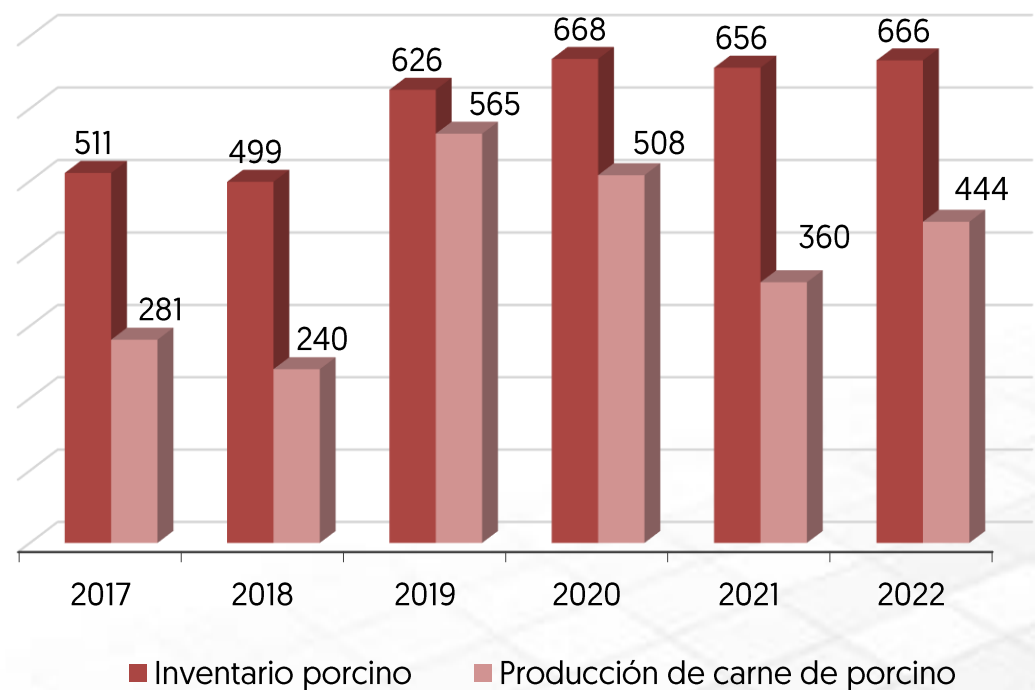
Miles de dólares



Fuentes: FAOSTAT, 2024.

Valor de inventario y producción de carne

Millones de dólares



Fuentes: FAOSTAT, 2024.

IDH: indicador que mide el nivel de desarrollo de cada país, atendiendo a variables como la esperanza de vida, la educación o el ingreso per cápita. Desarrollo humano **muy alto** niveles superiores al 0.80; **alto** entre 0.70 y 0.80; **medio** entre 0.50 y 0.70; y **bajo** valoración inferior a 0.55
MDD: Millones de dólares
USD: Dólar estadounidense



Agricultura
Secretaría de Agricultura
y Desarrollo Rural



SENASICA
SERVICIO NACIONAL DE SANIDAD,
INOCUIDAD Y CALIDAD AGROALIMENTARIA