

## Situación actual de la Peste Porcina Africana (PPA) en Corea del Norte 2019 - 2024



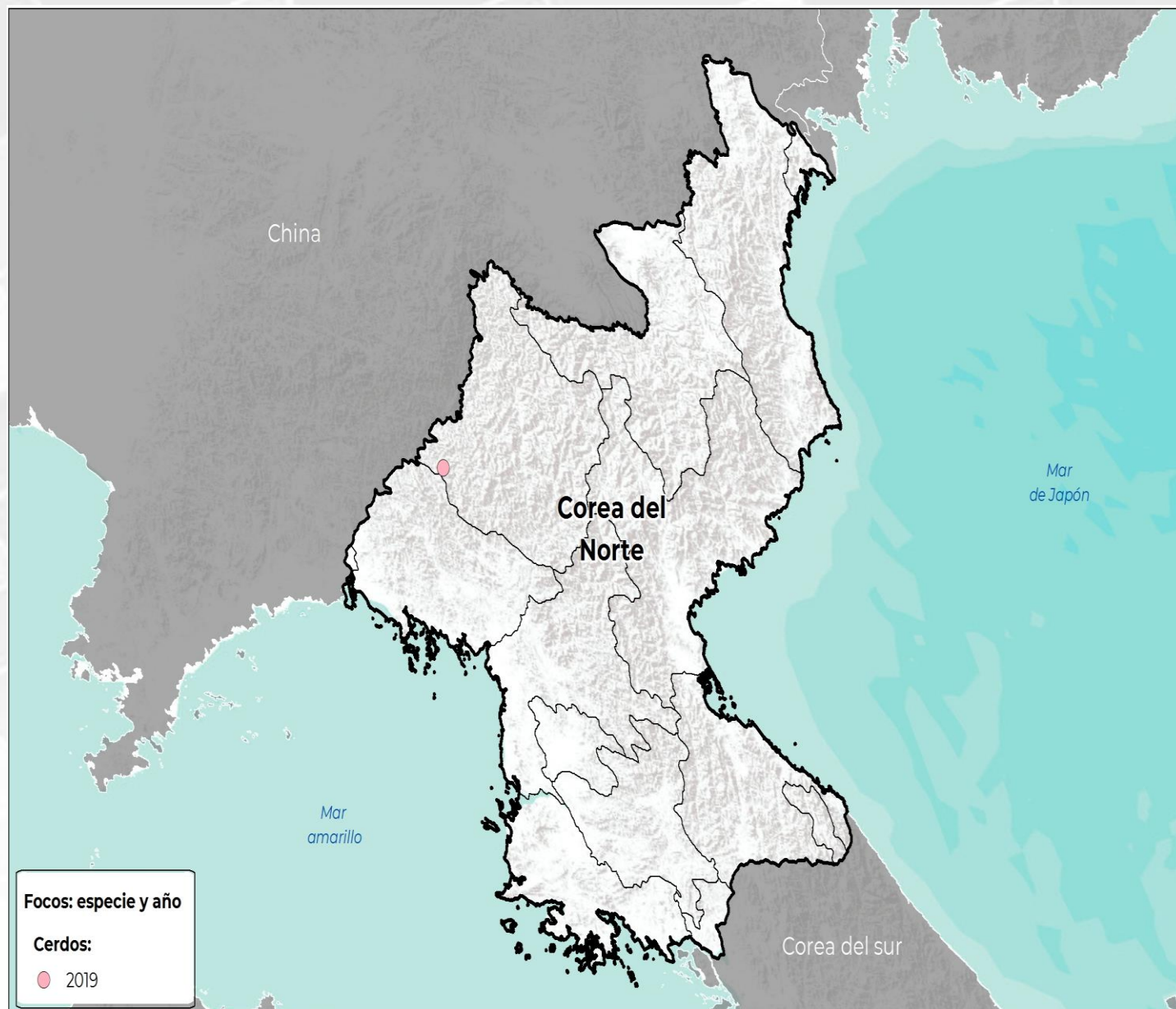
Primera aparición en el país:  
Mayo de 2019



42<sup>o</sup> lugar  
En número de  
focos de PPA  
registrados desde  
2018.

46<sup>o</sup> lugar  
En población  
porcina afectada  
por PPA desde  
2018

Cronología de detecciones de PPA en Corea del Norte



Última actualización: **21 de febrero de 2024**

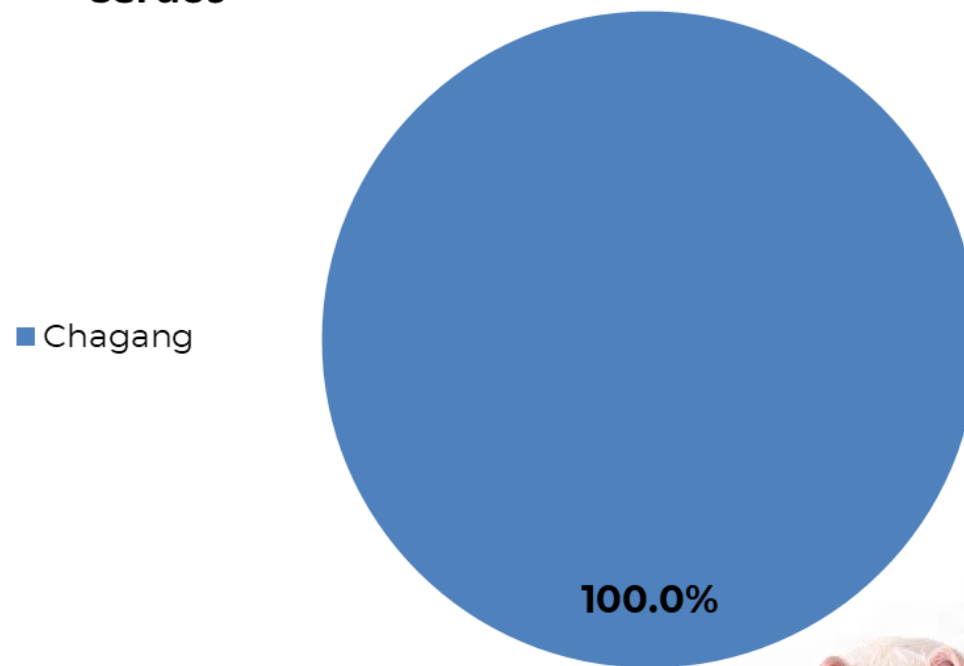
El **único foco reportado continúa activo**, mismo que afectó a un total de **77 cerdos de traspatio**; tanto la población susceptible, como el total de animales afectados fue de **99**.

Corea del Norte **cuenta con el 0.002% de la suma del total de focos acumulados** por los países afectados en el periodo 2018-2024

La fecha del **inicio del último foco** reportado ante la OMSA fue el **23 de mayo de 2019**.

Porcentaje de focos por provincia

Cerdos



El único reporte de la presencia de la PPA en el país se realizó el **30 de mayo de 2019** y **continúa activo**, a partir de entonces no se han registrado nuevos eventos o focos y se mantiene el estatus de **“enfermedad presente limitada a zonas”** en animales domésticos, ante la OMSA desde 2019.



"ESTE PROGRAMA ES PÚBLICO, AJENO A CUALQUIER PARTIDO POLÍTICO. QUEDA PROHIBIDO EL USO PARA FINES DISTINTOS A LOS ESTABLECIDOS EN EL PROGRAMA"



GOBIERNO DE  
MÉXICO

AGRICULTURA  
SECRETARÍA DE AGRICULTURA Y DESARROLLO RURAL



SENASICA  
SERVICIO NACIONAL DE SANIDAD,  
INOCUIDAD Y CALIDAD AGROALIMENTARIA

**45° lugar**  
a nivel mundial en **inventario**  
de porcinos.

### Inventario porcino 2021

2,262,965 cabezas

742 MDD

Fuentes: Elaborada con datos de FAOSTAT, 2023.

### Exportaciones 2021

0 animales vivos (cabezas)

0 USD

0 toneladas de carne

0 USD

Fuentes: Elaborada con datos de FAOSTAT, 2023.

### PIB nacional 2021 (nominal)

27,635 MDD

Fuentes: Banco Mundial, 2023.

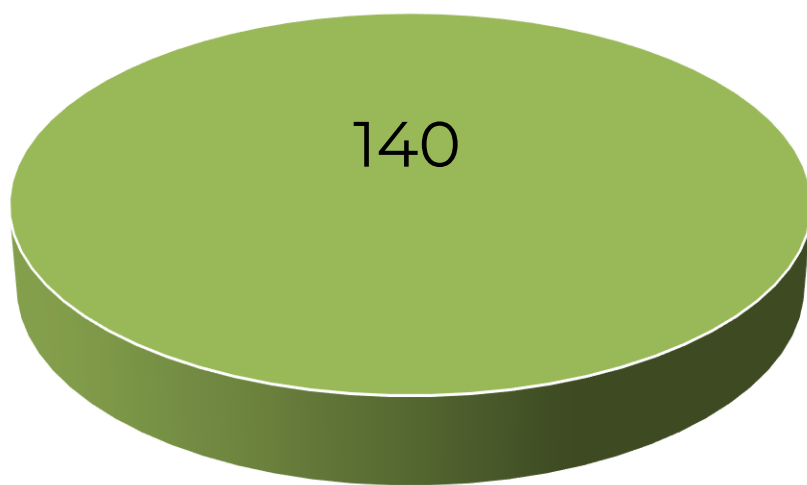
### Afectaciones por PPA (precios 2023)

99 cabeza

\$ 31,718 USD

Fuentes: Elaborada con datos de FAOSTAT, 2023.

Exportaciones e importaciones de Corea del Norte con el mundo 2021 (Miles de dólares)



■ Importación de carne

Fuentes: FAOSTAT, 2023.

**IDH:** indicador que mide el nivel de desarrollo de cada país, atendiendo a variables como la esperanza de vida, la educación o el ingreso per cápita. Desarrollo humano **muy alto** niveles superiores al 0.80; **alto** entre 0.70 y 0.80; **medio** entre 0.50 y 0.70; y **bajo** valoración inferior a 0.55

**MDD:** Millones de dólares  
**USD:** Dólar estadounidense

**57° lugar**  
a nivel mundial en **producción** de  
carne de porcinos.

### Producción de carne de porcino 2021

107,647 toneladas

175 MDD

Aportación al PIB del sector primario: 2.8%

Fuentes: Elaborada con datos de FAOSTAT y Banco Mundial, 2023.

### Importaciones 2021

0 animales vivos (cabezas)

0 USD

0 toneladas de carne

0 MDD

Fuentes: Elaborada con datos de FAOSTAT, 2023.

### PIB del sector primario 2021

6,218 MDD

Aportación al PIB nacional: 22.5%

Fuentes: Elaborada con datos de Banco Mundial, 2023.

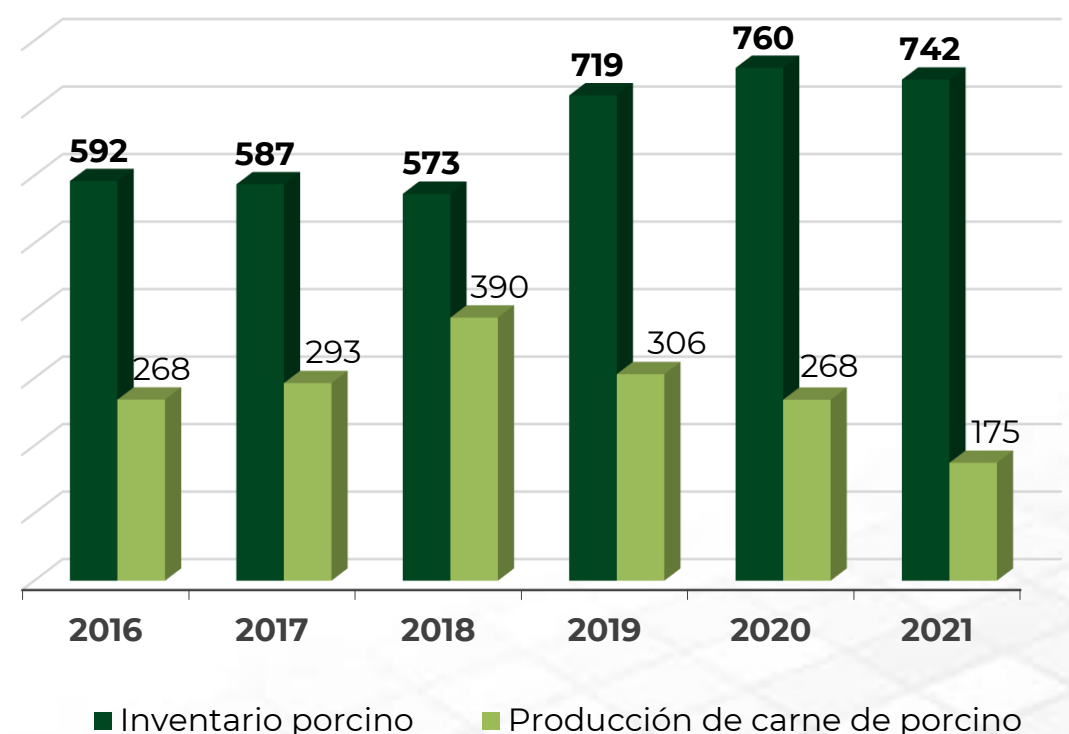
### IDH 2021

0.625 – Medio

Lugar 177°

Fuentes: PNUD, 2023.

Valor de inventario y producción de carne  
Millones de dólares



■ Inventario porcino ■ Producción de carne de porcino

Fuentes: FAOSTAT, 2023.