

Situación actual de la Peste Porcina Africana (PPA) en China 2018-2024



**Primera aparición en el país:
03 de agosto de 2018**

205

Focos reportados ante la OMSA en 32 provincias

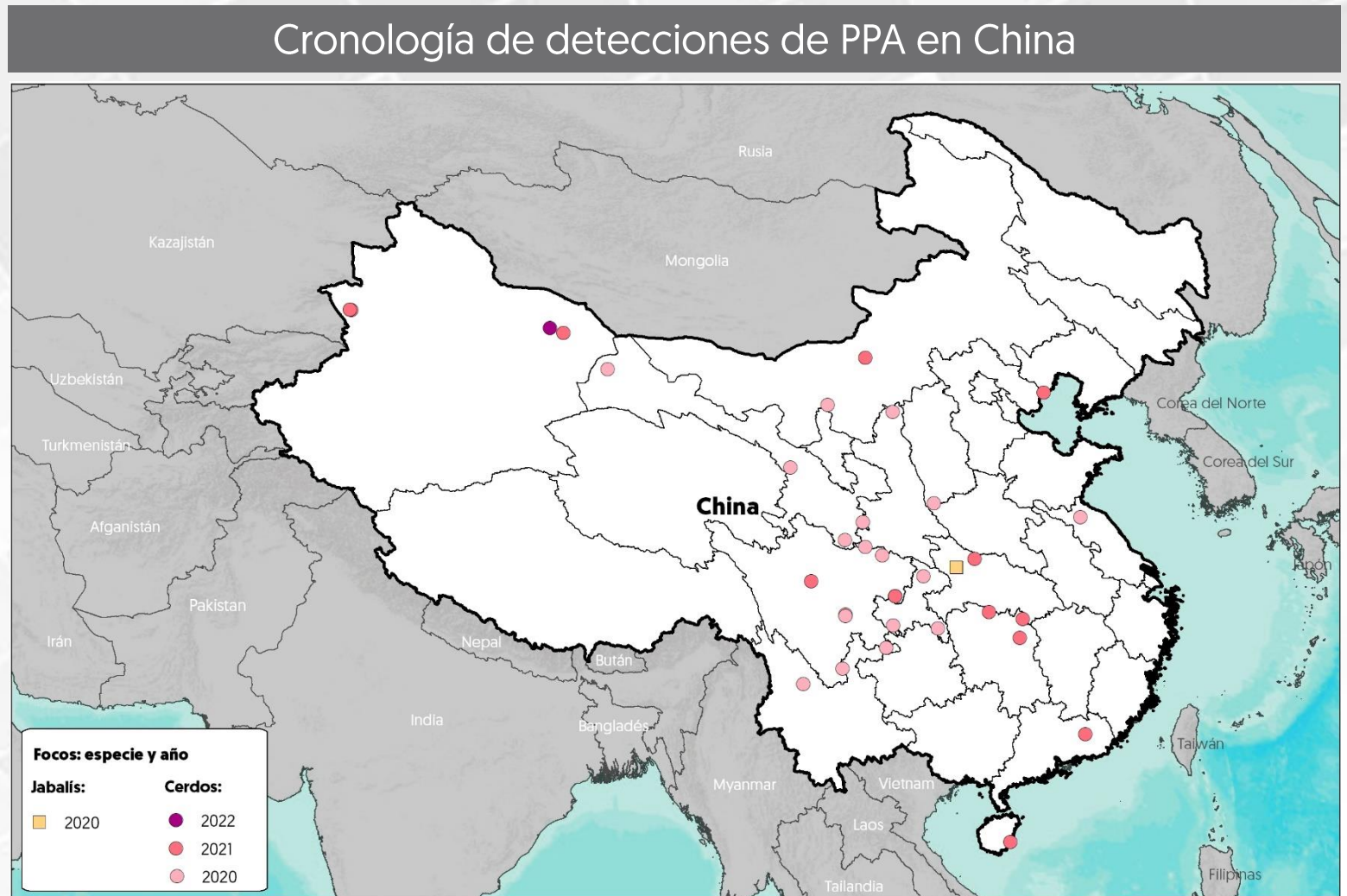
22,363 casos

20°

lugar
En número de
focos de PPA
reportados
desde 2018

6°

lugar
En población de
cerdos
afectados por
PPA desde
2018



Última actualización: 24 de octubre de 2024.

El total de focos se ha resuelto; el 49.27% [101] se presentó en cerdos de explotación comercial, el 30.73% [63] en cerdos de traspatio, el 16.1% [33] en cerdos de producción y el 3.90% [8] en jabalís.

La población afectada en el país fue de 397,391 animales, de los cuales 15,739 murieron y 381,652 fueron sacrificados.

China cuenta con el 0.30% de la suma del total de focos reportados por los países afectados en el periodo 2018-2024.

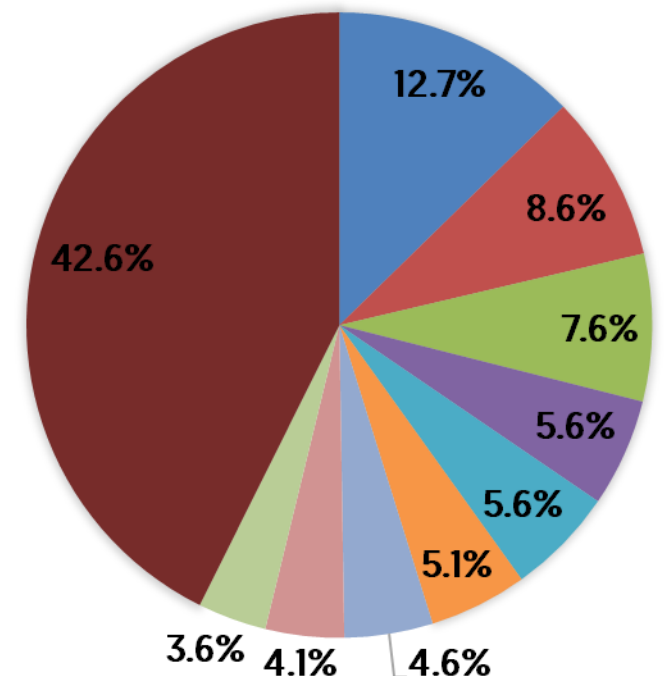
La fecha de inicio del último foco reportado ante la OMSA fue el 21 de febrero de 2022.



Los últimos eventos reportados por China fueron cerrados el 08 de junio de 2022, a partir de entonces no se han reportado nuevos eventos y mantiene el estatus de "enfermedad presente, limitada a zonas" ante la OMSA desde 2018.

Porcentaje de focos por provincia Cerdos

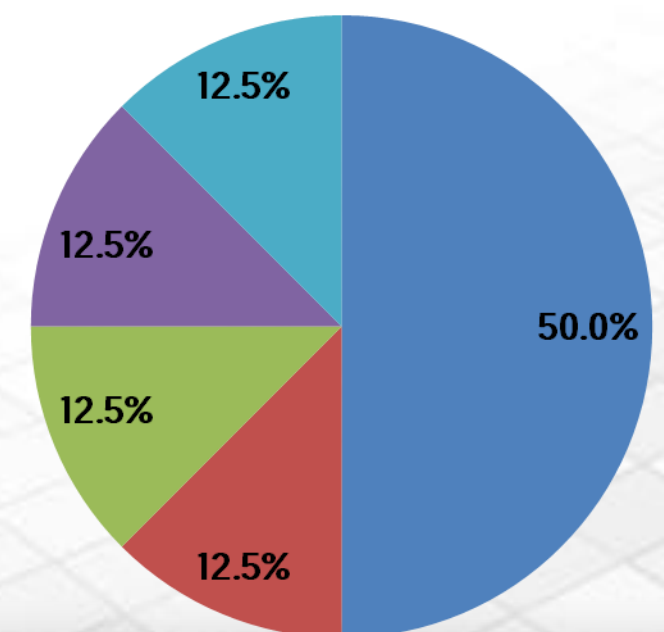
- Liaoning
- Sichuan
- Yunnan
- Hunan
- Guizhou
- Hubei
- Anhui
- Guangxi
- Chongqing
- Otras*



*Otras: Gansu, Hainan, Xinjiang, Heilongjiang, Nei Mongol, Shaanxi, Shanxi, Ningxia Hui, Jiangsu, Beijing, Guangdong, Tibet, Fujian, Jiangxi, Henan, Jilin, Qinghai, Tianjin, Zhejiang, Hebei, Shandong, Shanghai

Jabalís

- Hubei
- Inner Mongolia
- Shaanxi
- Heilongjiang
- Jilin



Agricultura
Secretaría de Agricultura
y Desarrollo Rural



SENASICA
SERVICIO NACIONAL DE SANIDAD,
INOCUIDAD Y CALIDAD AGROALIMENTARIA

China: situación económica y afectaciones monetarias de la PPA

1º lugar
a nivel mundial en **inventario de porcinos**.

1º lugar
a nivel mundial en producción de **carne de porcino**.

Inventario porcino 2022

452,560,000 cabezas

124,996 MDD

Fuentes: Elaborada con datos de FAOSTAT, 2024.

Producción de carne de porcino 2022

55,410,000 toneladas

219,834 MDD

Fuentes: Elaborada con datos de FAOSTAT y Banco Mundial, 2024.

Exportaciones 2022

2,132,353 animales vivos (cabezas)

454 Millones de dólares

13,150 toneladas de carne

81 Millones de dólares

Fuentes: Elaborada con datos de FAOSTAT, 2024.

Importaciones 2022

5,832 animales vivos (cabezas)

16 Millones de dólares

1,262,764 toneladas de carne

2,865 Millones de dólares

Fuentes: Elaborada con datos de FAOSTAT, 2024.

PIB nacional 2022 (nominal)

17,963,171 MDD

Fuentes: Banco Mundial, 2024.

PIB del sector primario 2022

1,311,311 MDD

Aportación al PIB nacional: 7.3%

Fuentes: Elaborada con datos de Banco Mundial, 2024.

Afectaciones por PPA (precios 2024)

394,529 cabezas

\$ 115,266,311 USD

Fuentes: Elaborada con datos de FAOSTAT, 2024.

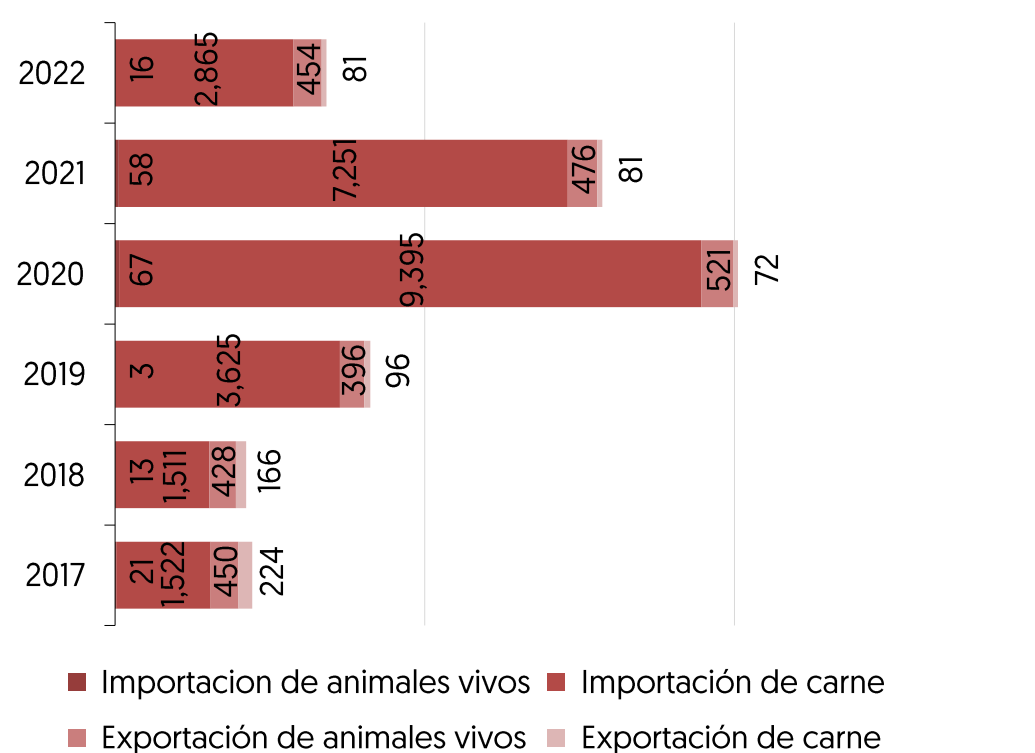
IDH 2022

0.788 – Alto

Lugar 75º

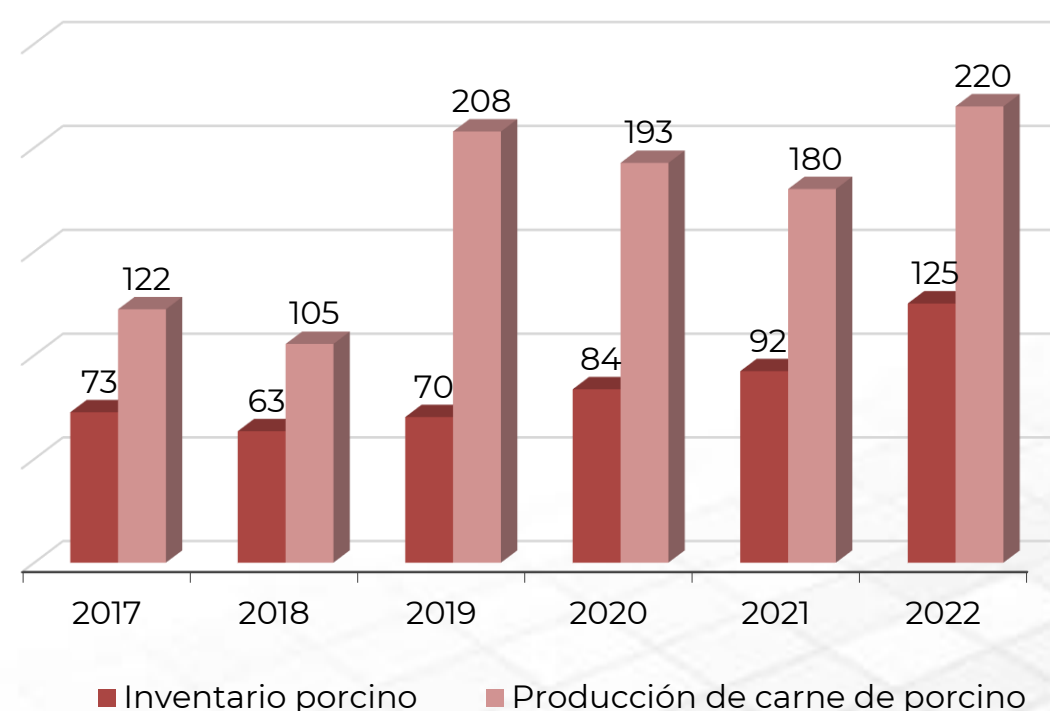
Fuentes: PNUD, 2024.

Exportaciones e importaciones de China con el mundo
Millones de dólares



Fuentes: FAOSTAT, 2024.

Valor de inventario y producción de carne
Miles de millones de dólares



Fuentes: FAOSTAT, 2024.

IDH: indicador que mide el nivel de desarrollo de cada país, atendiendo a variables como la esperanza de vida, la educación o el ingreso per cápita. Desarrollo humano **muy alto** niveles superiores al 0.80; **alto** entre 0.70 y 0.80; **medio** entre 0.50 y 0.70; y **bajo** valoración inferior a 0.55
MDD: Millones de dólares
USD: Dólar estadounidense



Agricultura
Secretaría de Agricultura
y Desarrollo Rural



SENASICA
SERVICIO NACIONAL DE SANIDAD,
INOCUIDAD Y CALIDAD AGROALIMENTARIA