

Situación actual de la Peste Porcina Africana (PPA) en China

2018-2024



Primera aparición en el país:
03 de agosto de 2018

201

Focos reportados ante la OMSA en 32 provincias

22,363 casos

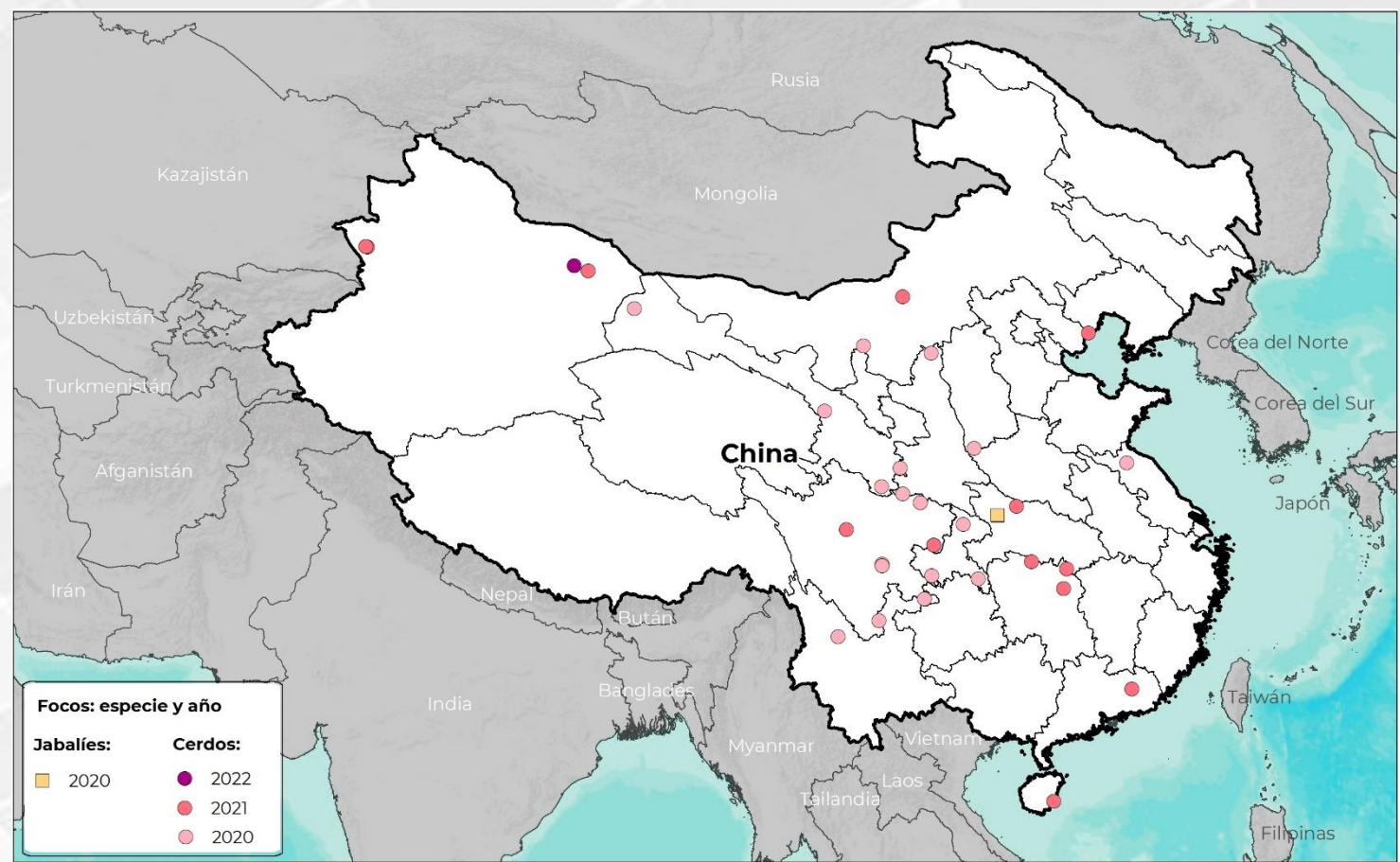
20°

lugar
En número de
focos de PPA
registrados desde
2018.

6°

lugar
En población
porcina afectada
por PPA desde
2018

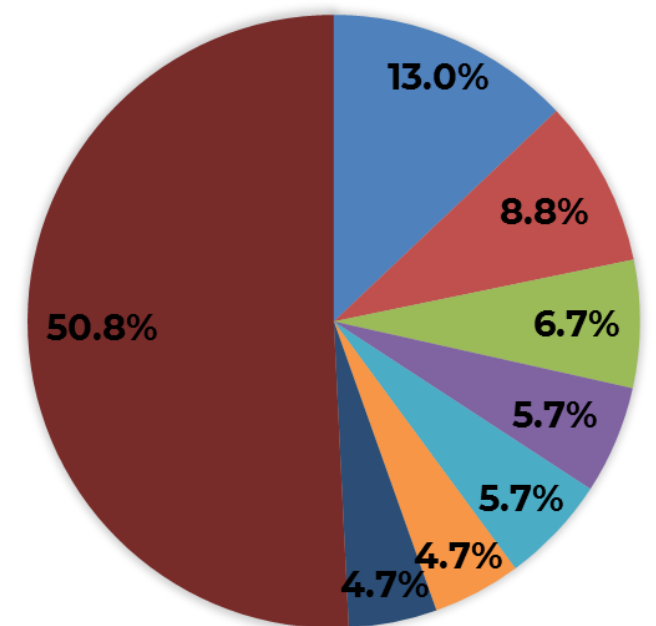
Cronología de detecciones de PPA en China



Porcentaje de focos por provincia

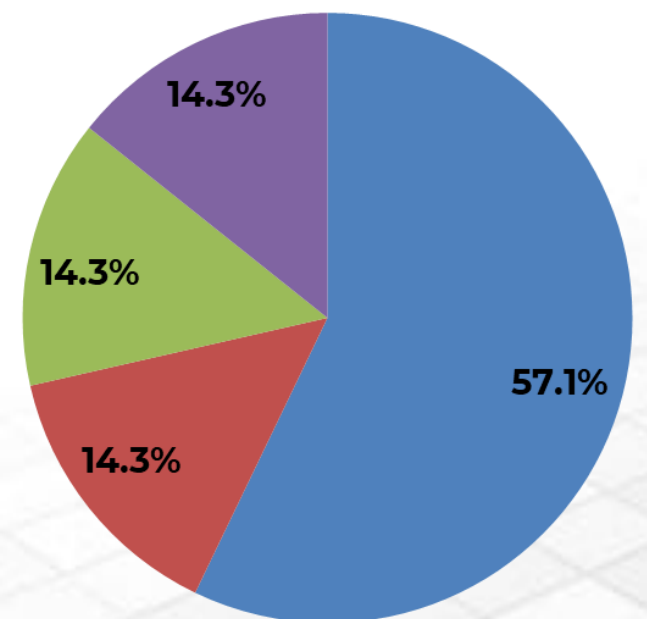
Cerdos

- Liaoning
- Sichuan
- Yunnan
- Guizhou
- Hunan
- Yevreyskaya Avtonomnaya
- Anhui
- Otras**



Jabalís

- Hubei
- Heilongjiang
- Nei Mongol
- Shaanxi



Última actualización: 21 de febrero de 2024

El total de focos se ha resuelto; el **50.25% (101)** se presentó en cerdos de explotación comercial, el **30.85% (62)** en cerdos de traspatio, el **15.42% (31)** en cerdos de producción y el **3.48% (7)** en jabalís.

La población afectada en el país fue de **395,149 animales**, de los cuales **15,665 murieron** y **379,484 fueron sacrificados**.

China cuenta con el **0.31%** de la suma del total de focos reportados por los países afectados en el periodo 2018-2024.

La fecha de inicio del último foco reportado ante la OMSA fue el **21 de febrero de 2022**.



Los últimos eventos reportados por China fueron cerrados el **08 de junio de 2022**, a partir de entonces no se han reportado nuevos eventos y mantiene el estatus de **"enfermedad presente, limitada a zonas"** ante la OMSA desde 2018.

*Otras: Gansu, Hainan, Xinjiang, Heilongjiang, Nei Mongol, Shaanxi, Shanxi, Ningxia Hui, Jiangsu, Beijing, Guangdong, Tibet, Fujian, Jiangxi, Henan, Jilin, Qinghai, Tianjin, Zhejiang, Hebei, Shandong, Shanghai

"ESTE PROGRAMA ES PÚBLICO, AJENO A CUALQUIER PARTIDO POLÍTICO. QUEDA PROHIBIDO EL USO PARA FINES DISTINTOS A LOS ESTABLECIDOS EN EL PROGRAMA"



GOBIERNO DE MÉXICO

AGRICULTURA
SECRETARÍA DE AGRICULTURA Y DESARROLLO RURAL



SENASICA
SERVICIO NACIONAL DE SANIDAD, INOCUIDAD Y CALIDAD AGROALIMENTARIA

China: situación económica y afectaciones monetarias de la PPA

1º lugar
a nivel mundial en **inventario**
de porcinos.

1º lugar
a nivel mundial en **producción** de
carne de porcinos.

Inventario porcino 2021

449,224,200 cabezas

106,079 MDD

Fuentes: Elaborada con datos de FAOSTAT, 2023.

Exportaciones 2021

1,691,787 animales vivos (cabezas)

476 MDD

10,236 toneladas de carne

81 MDD

Fuentes: Elaborada con datos de FAOSTAT, 2023.

PIB nacional 2021 (nominal)

17,734,063 MDD

Fuentes: Banco Mundial, 2023.

Afectaciones por PPA (precios 2021)

394,529 cabezas

\$ 91,002,093 USD

Fuentes: Elaborada con datos de FAOSTAT, 2023.

Producción de carne de porcino 2021

52,959,300 toneladas

327,151 MDD

Aportación al PIB del sector primario: 25.4%

Fuentes: Elaborada con datos de FAOSTAT y Banco Mundial, 2023.

Importaciones 2021

26,436 animales vivos (cabezas)

58 MDD

2,511,999 toneladas de carne

7,251 MDD

Fuentes: Elaborada con datos de FAOSTAT, 2023.

PIB del sector primario 2021

1,288,347 MDD

Aportación al PIB nacional: 7.3%

Fuentes: Elaborada con datos de Banco Mundial, 2023.

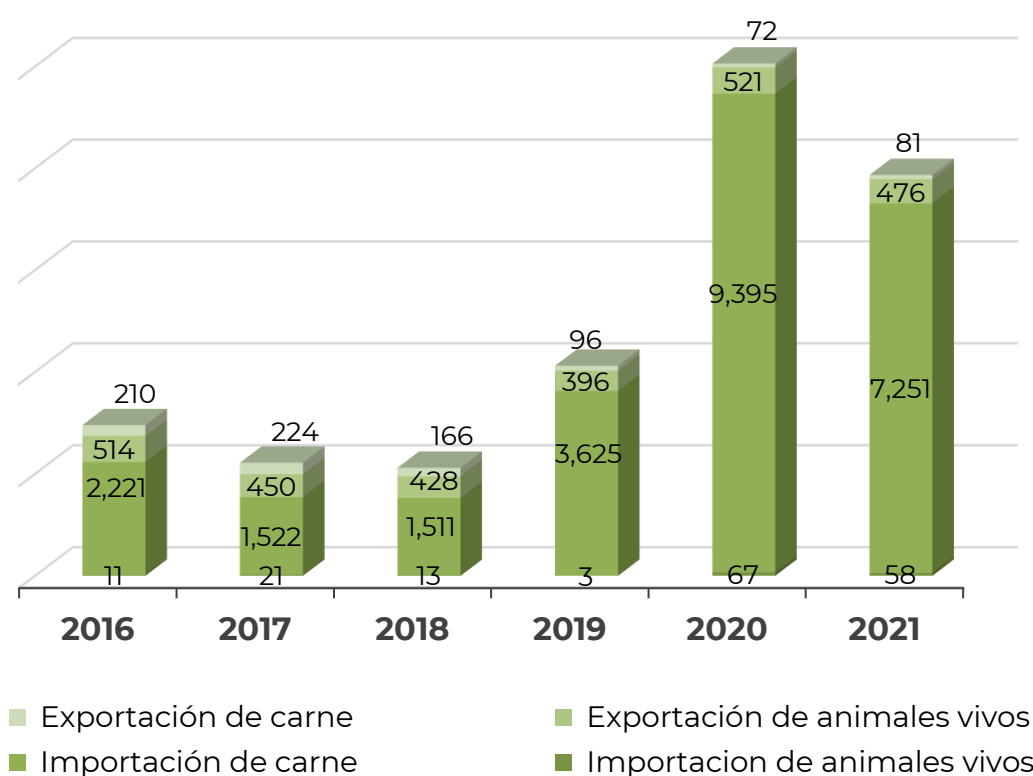
IDH 2021

0.768 – Alto

Lugar 10º

Fuentes: PNUD, 2023.

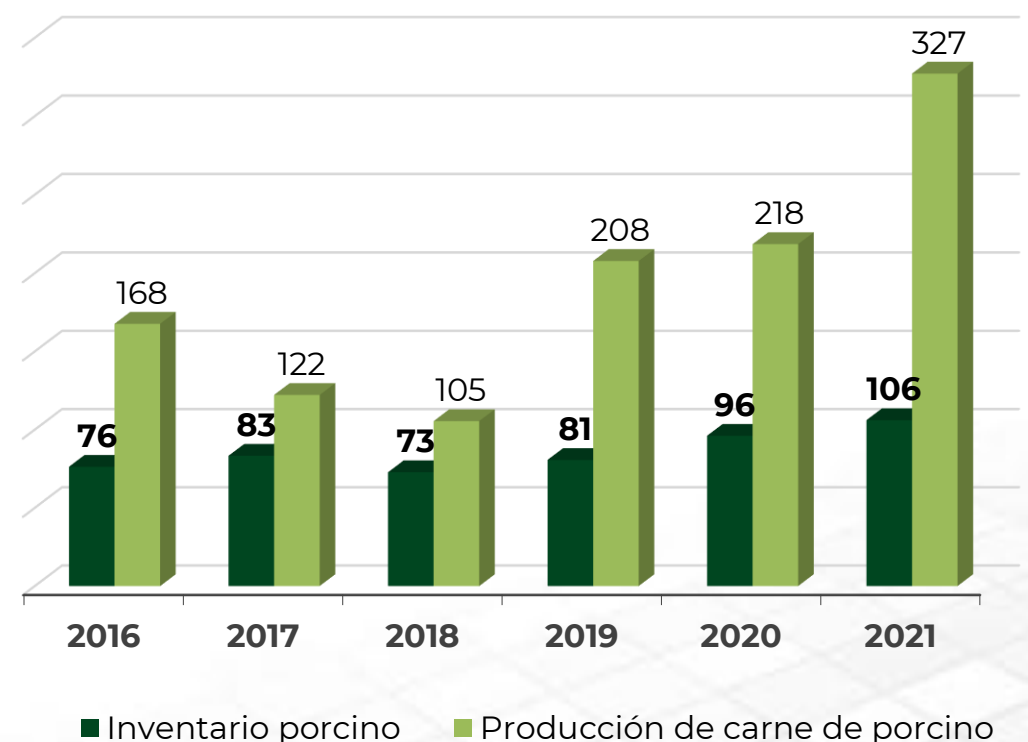
Exportaciones e importaciones de China con el mundo
Millones de dólares



Fuentes: FAOSTAT, 2023.

IDH: indicador que mide el nivel de desarrollo de cada país, atendiendo a variables como la esperanza de vida, la educación o el ingreso per cápita. Desarrollo humano **muy alto** niveles superiores al 0.80; **alto** entre 0.70 y 0.80; **medio** entre 0.50 y 0.70; y **bajo** valoración inferior a 0.55
MDD: Millones de dólares
USD: Dólar estadounidense

Valor de inventario y producción de carne
Miles de millones de dólares



Fuentes: FAOSTAT, 2023.

"ESTE PROGRAMA ES PÚBLICO, AJENO A CUALQUIER PARTIDO POLÍTICO. QUEDA PROHIBIDO EL USO PARA FINES DISTINTOS A LOS ESTABLECIDOS EN EL PROGRAMA"



GOBIERNO DE
MÉXICO

AGRICULTURA
SECRETARÍA DE AGRICULTURA Y DESARROLLO RURAL



SENASICA
SERVICIO NACIONAL DE SANIDAD,
INOCUIDAD Y CALIDAD AGROALIMENTARIA