

Situación actual de la Peste Porcina Africana (PPA) en Chad 2018-2024



**Primera aparición en el país:
04 de octubre de 2010**

4

Focos reportados ante la OMSA en 3 provincias

523 casos

40°

lugar
En número de
focos de PPA
reportados
desde 2018

34°

lugar
En población de
cerdos
afectados por
PPA desde
2018

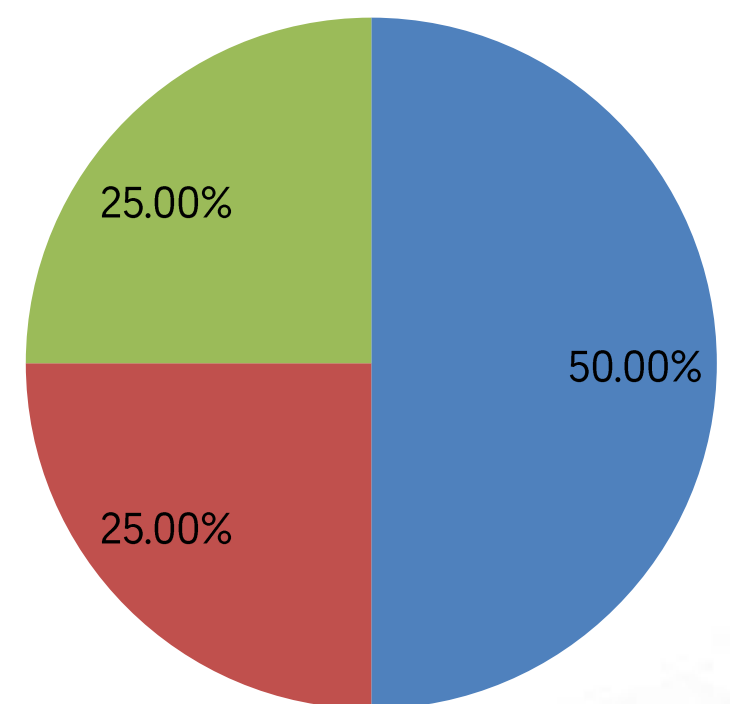
Cronología de detecciones de PPA en Chad



Porcentaje de focos por provincia

Cerdos

- Ville de N'Djamena
- Mayo-Kebbi Est
- Chari-Baguirmi



Última actualización: 23 de octubre de 2024.

El 100% de los focos se presentaron en cerdos de traspatio, actualmente no hay focos activos. No se han registrado casos en jabalís.

La población total afectada fue de 1,002 animales, de los cuales 499 se reportaron muertos y 503 eliminados.

Chad cuenta con el 0.01% de la suma del total de focos reportados por los países afectados en el periodo 2018-2024.

La fecha de inicio del último foco reportado ante la OMSA fue el 29 de agosto de 2018.



El último evento registrado por Chad fue cerrado el 04 de febrero de 2019.

No se han reportado nuevos eventos y mantiene el estatus de "enfermedad presente, limitada a zonas", ante la OMSA desde 2019.



Agricultura
Secretaría de Agricultura
y Desarrollo Rural



SENASICA
SERVICIO NACIONAL DE SANIDAD,
INOCUIDAD Y CALIDAD AGROALIMENTARIA

Chad: situación económica y afectaciones monetarias de la PPA

111° lugar
a nivel mundial en inventario de
porcinos.

124° lugar
a nivel mundial en producción de carne de
porcino.

Inventario porcino 2022

113,850 cabezas

8.7 MDD

Fuentes: Elaborada con datos de FAOSTAT, 2024.

Producción de carne de porcino 2022

2,551 toneladas

7.4 MDD

Fuentes: Elaborada con datos de FAOSTAT y Banco Mundial, 2024.

Exportaciones 2022

0 animales vivos (cabezas)

0 USD

0 toneladas de carne

0 USD

Fuentes: Elaborada con datos de FAOSTAT, 2024.

Importaciones 2022

0 animales vivos (cabezas)

0 USD

2.7 toneladas de carne

8 Mil dólares

Fuentes: Elaborada con datos de FAOSTAT, 2024.

PIB nacional 2022 (nominal)

12,704 MDD

Fuentes: Banco Mundial, 2024.

PIB del sector primario 2022

2,871 MDD

Aportación al PIB nacional: 22.6%

Fuentes: Elaborada con datos de Banco Mundial, 2024.

Afectaciones por PPA (precios 2024)

1,002 cabezas

\$ 81,040 USD

Fuentes: Elaborada con datos de FAOSTAT, 2024.

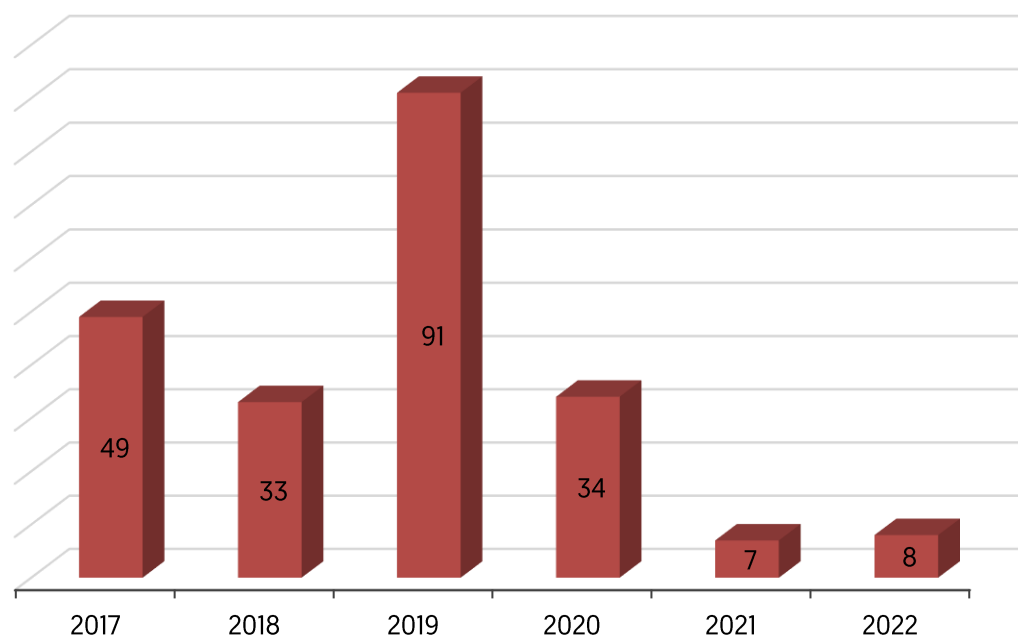
IDH 2022

0.394 – Bajo

Lugar 189°

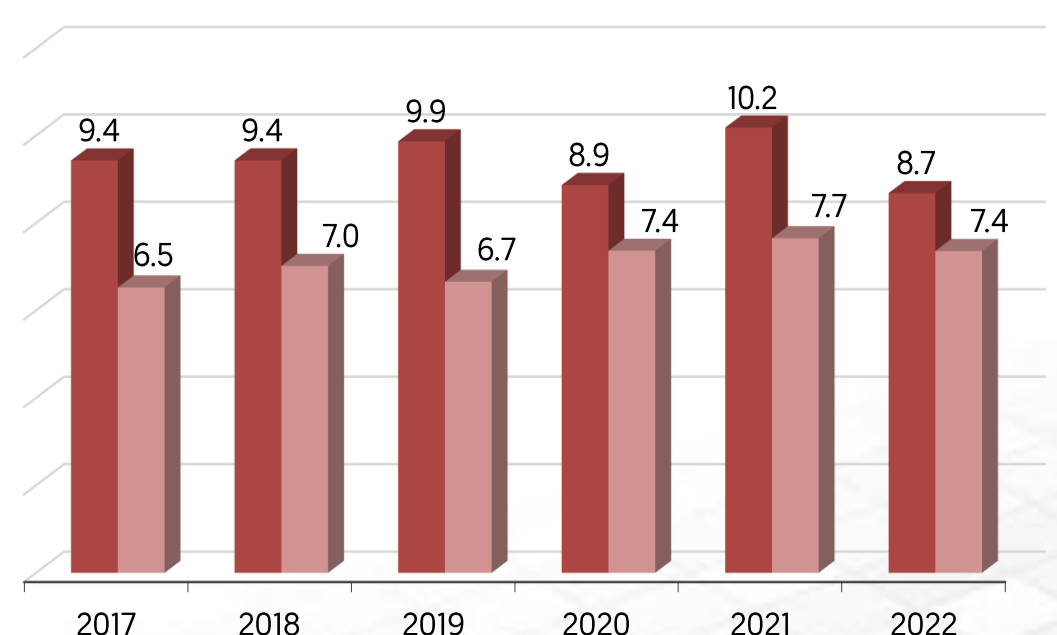
Fuentes: PNUD, 2024.

Exportaciones e importaciones de Chad con el mundo
Miles de dólares



■ Importación de carne
Fuentes: FAOSTAT, 2024.

Valor de inventario y producción de carne
Millones de dólares



■ Inventario porcino ■ Producción de carne de porcino

Fuentes: FAOSTAT, 2024.

IDH: indicador que mide el nivel de desarrollo de cada país, atendiendo a variables como la esperanza de vida, la educación o el ingreso per cápita. Desarrollo humano **muy alto** niveles superiores al 0.80; **alto** entre 0.70 y 0.80; **medio** entre 0.50 y 0.70; y **bajo** valoración inferior a 0.55
MDD: Millones de dólares
USD: Dólar estadounidense



Agricultura
Secretaría de Agricultura
y Desarrollo Rural



SENASICA
SERVICIO NACIONAL DE SANIDAD,
INOCUIDAD Y CALIDAD AGROALIMENTARIA