

Situación actual de la Peste Porcina Africana (PPA) en Chad 2018-2024



Primera aparición en el país:
04 de octubre de 2010

4 Focos reportados ante la OMSA en 3 provincias

523 casos

40° lugar
En número de focos de PPA registrados desde 2018.

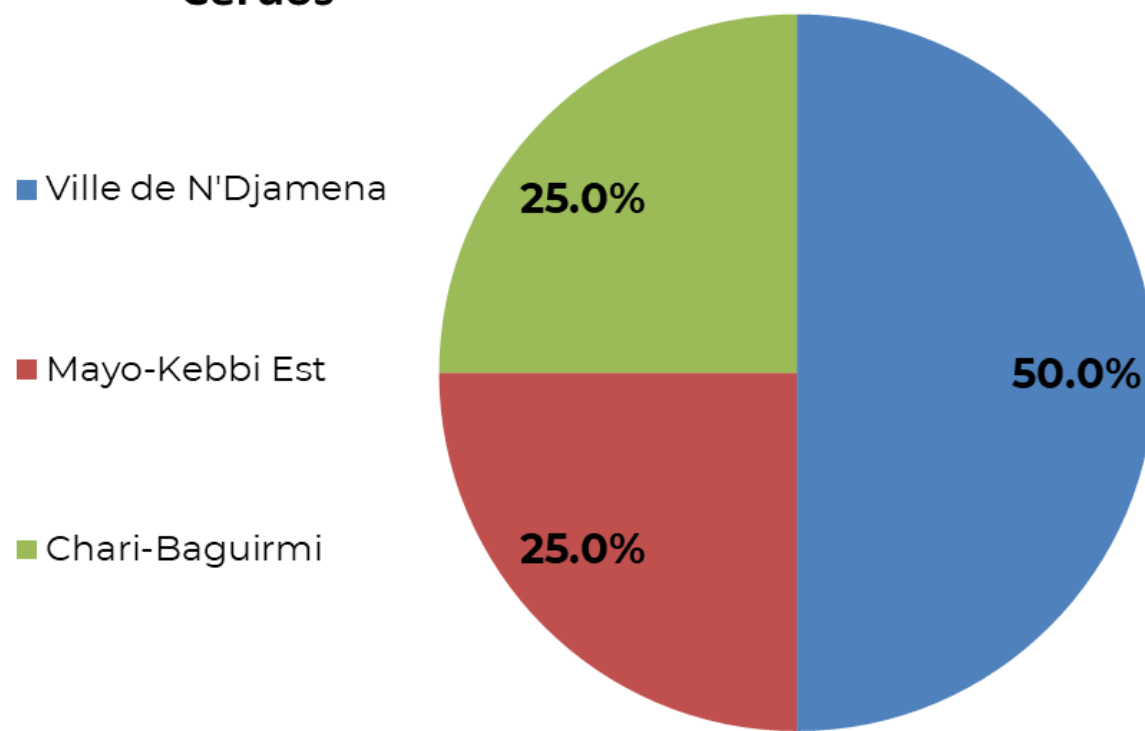
34° lugar
En población porcina afectada por PPA desde 2018

Cronología de detecciones de PPA en Chad



Porcentaje de focos por provincia

Cerdos



Última actualización: **21 de febrero de 2024**
El 100% de los focos se presentaron en **cerdos de traspatio**, actualmente **no hay focos activos**. No se han registrado casos en jabalís.
La **población total afectada fue de 1,002 animales**, de los cuales **499 cerdos se reportaron muertos** y **503 eliminados**.
Chad cuenta con el **0.01% de la suma del total de focos** reportados por los países afectados en el periodo 2018-2024.
La fecha de **inicio del último foco** reportado ante la OMSA fue el **29 de agosto de 2018**.



El último evento registrado por Chad fue **cerrado el 04 de febrero de 2019**, a partir de entonces no se han reportado nuevos eventos y mantiene el estatus de **"enfermedad presente, limitada a zonas"** ante la OMSA desde 2019.



"ESTE PROGRAMA ES PÚBLICO, AJENO A CUALQUIER PARTIDO POLÍTICO. QUEDA PROHIBIDO EL USO PARA FINES DISTINTOS A LOS ESTABLECIDOS EN EL PROGRAMA"



GOBIERNO DE MÉXICO

AGRICULTURA
SECRETARÍA DE AGRICULTURA Y DESARROLLO RURAL



SENASICA
SERVICIO NACIONAL DE SANIDAD, INOCUIDAD Y CALIDAD AGROALIMENTARIA

Chad: situación económica y afectaciones monetarias de la PPA

112° lugar
a nivel mundial en **inventario**
de porcinos.

125° lugar
a nivel mundial en producción de
carne de porcinos.

Inventario porcino 2021

113,110 cabezas

20 MDD

Fuentes: Elaborada con datos de FAOSTAT, 2023.

Exportaciones 2021

0 animales vivos (cabezas)

0 USD

0 toneladas de carne

0 USD

Fuentes: Elaborada con datos de FAOSTAT, 2023.

PIB nacional 2021 (nominal)

11,780 MDD

Fuentes: Banco Mundial, 2023.

Afectaciones por PPA (precios 2023)

1,002 cabeza

\$ 113,516 USD

Fuentes: Elaborada con datos de FAOSTAT, 2023.

Producción de carne de porcino 2021

2,558 toneladas

7 MDD

Aportación al PIB del sector primario: 0.1%

Fuentes: Elaborada con datos de FAOSTAT y Banco Mundial, 2023.

Importaciones 2021

0 animales vivos (cabezas)

0 USD

1 toneladas de carne

7 Mil dólares

Fuentes: Elaborada con datos de FAOSTAT, 2023.

PIB del sector primario 2021

6,360 MDD

Aportación al PIB nacional: 7.3%

Fuentes: Elaborada con datos de Banco Mundial, 2023.

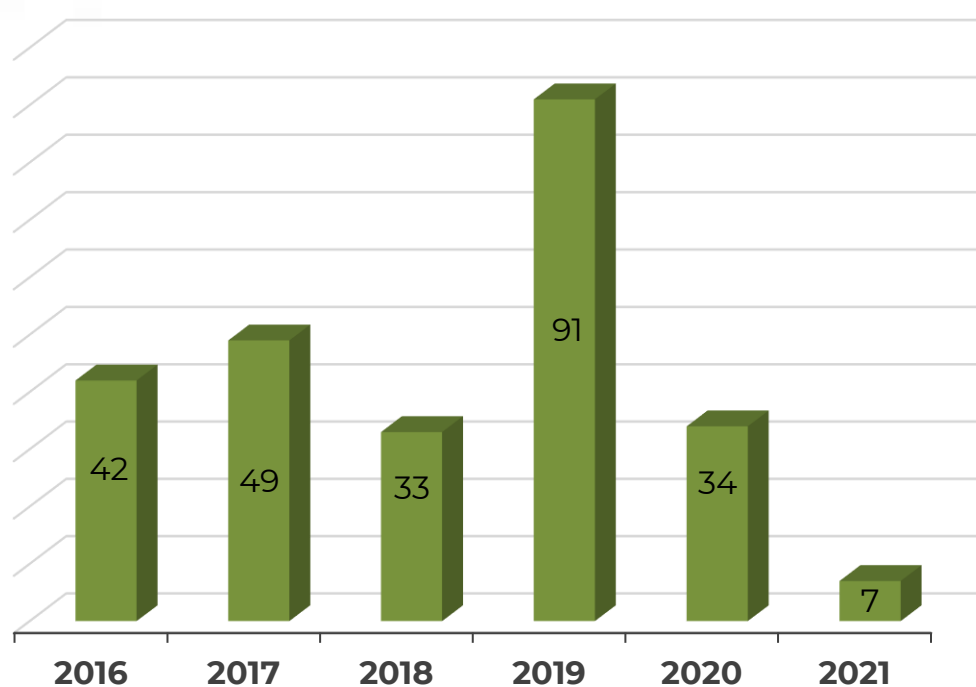
IDH 2021

0.394 – Bajo

Lugar 190°

Fuentes: PNUD, 2023.

Exportaciones e importaciones de Chad con el mundo
Miles de dólares

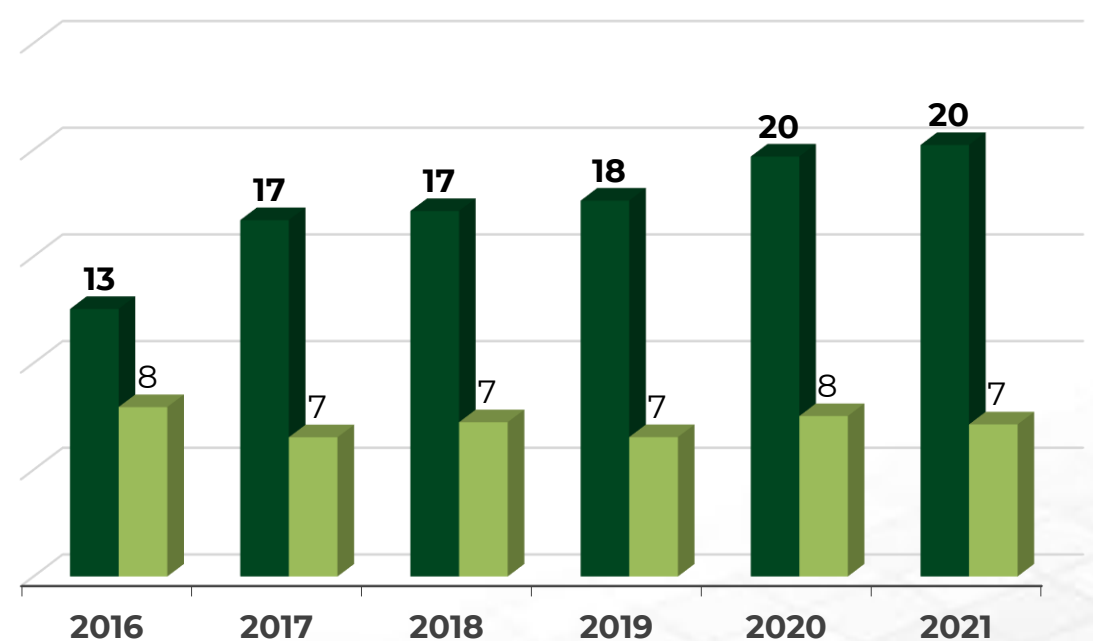


■ Importación de animales vivos ■ Importación de carne
■ Exportación de animales vivos ■ Exportación de carne

Fuentes: FAOSTAT, 2023.

IDH: indicador que mide el nivel de desarrollo de cada país, atendiendo a variables como la esperanza de vida, la educación o el ingreso per cápita. Desarrollo humano **muy alto** niveles superiores al 0.80; **alto** entre 0.70 y 0.80; **medio** entre 0.50 y 0.70; y **bajo** valoración inferior a 0.55
MDD: Millones de dólares
USD: Dólar estadounidense

Valor de inventario y producción de carne
Millones de dólares



■ Inventario porcino ■ Producción de carne de porcino

Fuentes: FAOSTAT, 2023.

"ESTE PROGRAMA ES PÚBLICO, AJENO A CUALQUIER PARTIDO POLÍTICO. QUEDA PROHIBIDO EL USO PARA FINES DISTINTOS A LOS ESTABLECIDOS EN EL PROGRAMA"



GOBIERNO DE
MÉXICO

AGRICULTURA
SECRETARÍA DE AGRICULTURA Y DESARROLLO RURAL



SENASICA
SERVICIO NACIONAL DE SANIDAD,
INOCUIDAD Y CALIDAD AGROALIMENTARIA