

Situación actual de la Peste Porcina Africana (PPA) en Camboya 2019-2024



**Primera aparición en el país:
03 de abril de 2019**

13

Focos reportados ante la OMSA en 5 provincias

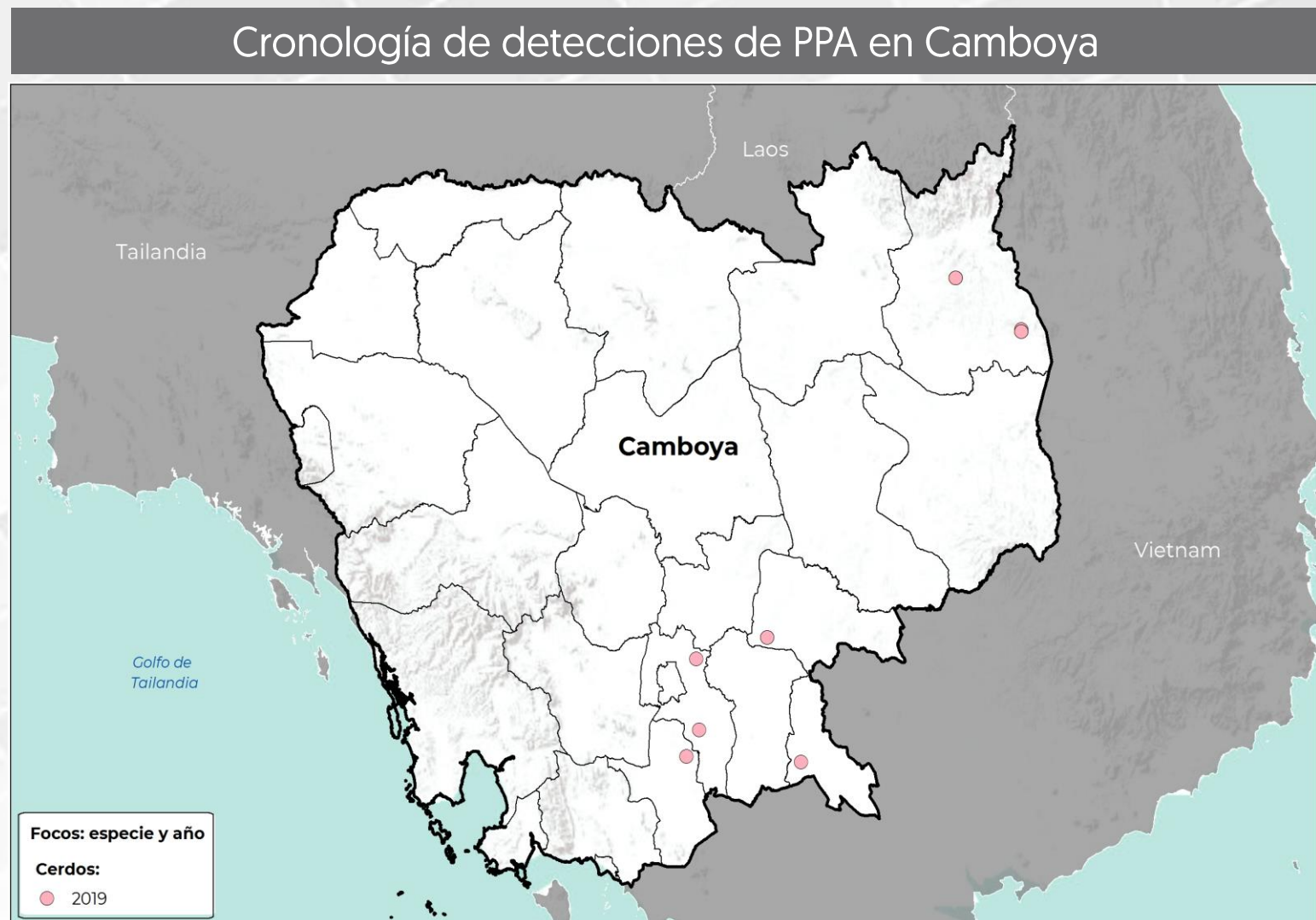
2,294 casos

39^o

lugar
En número de
focos de PPA
reportados
desde 2018

29^o

lugar
En población de
cerdos
afectados por
PPA desde
2018



Porcentaje de focos por provincia

Cerdos

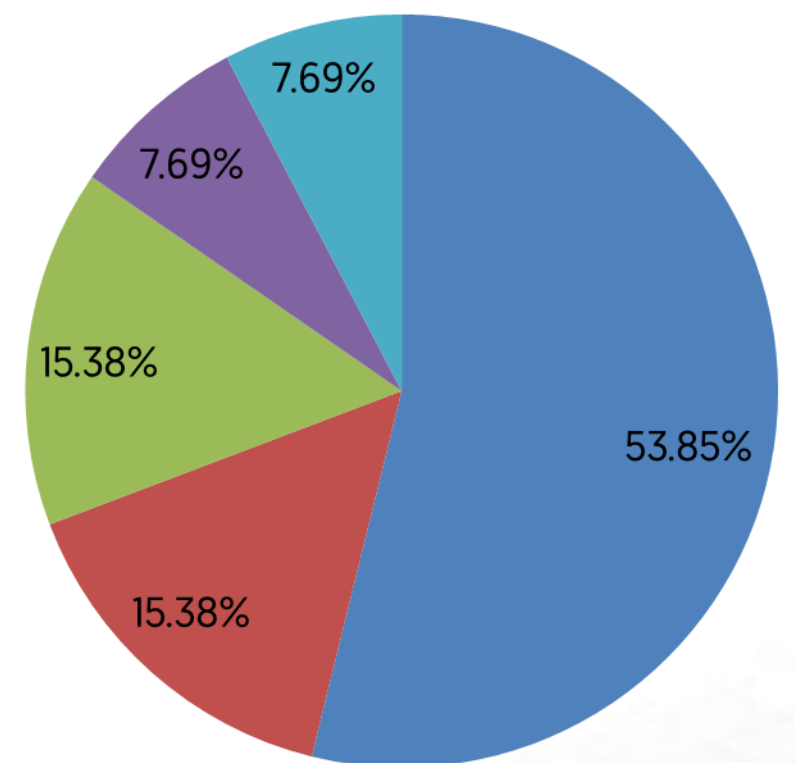
■ Rôtânôkiri

■ Kândal

■ Kâmpóng Cham

■ Svay Rieng

■ Takêv



Última actualización: 23 de octubre de 2024.

El 100% de los focos se presentaron en cerdos de traspatio, actualmente no hay focos activos.

Del total de animales susceptibles, [3,673] se reportaron 2,294 cerdos muertos y 1,379 eliminados.

Camboya cuenta con el 0.02% de la suma del total de focos acumulados por los países afectados en el periodo 2018-2024.

La fecha de inicio del último foco reportado ante la OMSA fue el 18 de julio de 2019.



El último evento reportado por Camboya fue cerrado el 10 de septiembre de 2019.

No se han reportado nuevos eventos y se mantiene el estatus de "enfermedad presente" en animales domésticos, ante la OMSA desde 2019.



Agricultura
Secretaría de Agricultura
y Desarrollo Rural



SENASICA
SERVICIO NACIONAL DE SANIDAD,
INOCUIDAD Y CALIDAD AGROALIMENTARIA

Camboya: situación económica y afectaciones monetarias de la PPA

49° lugar
a nivel mundial en inventario de
porcinos.

58° lugar
a nivel mundial en producción de carne de
porcino.

Inventario porcino 2022

2,015,948 cabezas

432 MDD

Fuentes: Elaborada con datos de FAOSTAT, 2024.

Producción de carne de porcino 2022

101,252 toneladas

252 MDD

Fuentes: Elaborada con datos de FAOSTAT y Banco Mundial, 2024.

Exportaciones 2022

0 animales vivos (cabezas)

0 USD

0 toneladas de carne

0 USD

Fuentes: Elaborada con datos de FAOSTAT, 2024.

Importaciones 2022

15,199 animales vivos (cabezas)

4.4 Millones de dólares

834 toneladas de carne

1.4 Millones de dólares

Fuentes: Elaborada con datos de FAOSTAT, 2024.

PIB nacional 2022 (nominal)

2,768 MDD

Fuentes: Banco Mundial, 2024.

PIB del sector primario 2022

437 MDD

Aportación al PIB nacional: 15.8%

Fuentes: Elaborada con datos de Banco Mundial, 2024.

Afectaciones por PPA (precios 2024)

3,673 cabezas

\$ 832,844 USD

Fuentes: Elaborada con datos de FAOSTAT, 2024.

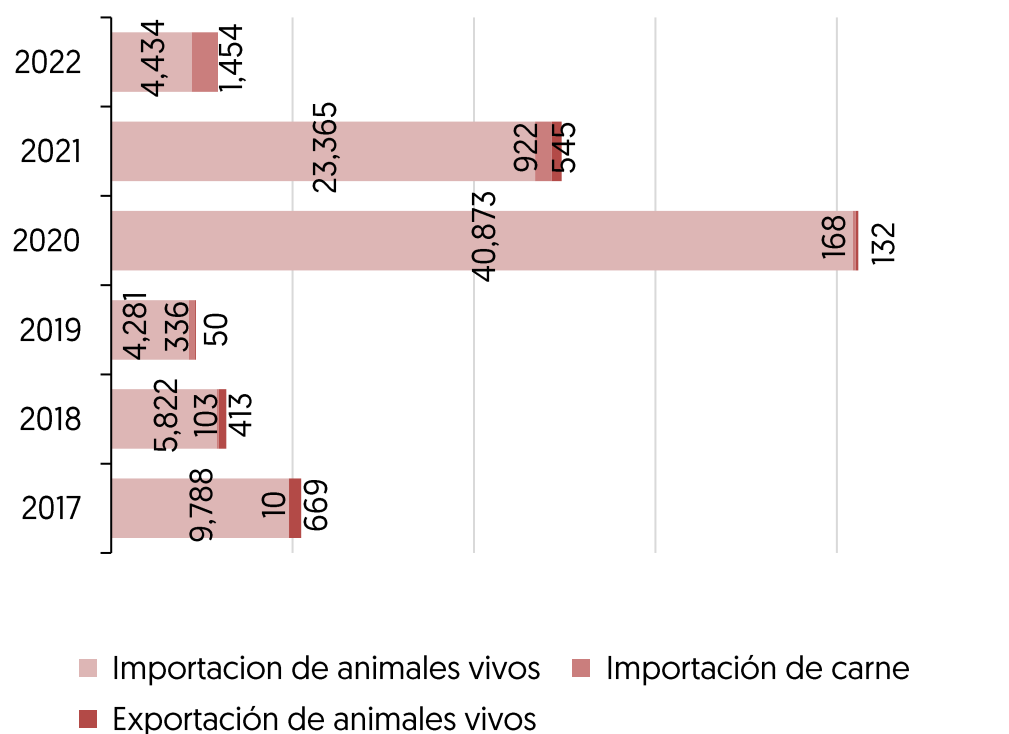
IDH 2022

0.600 – Medio

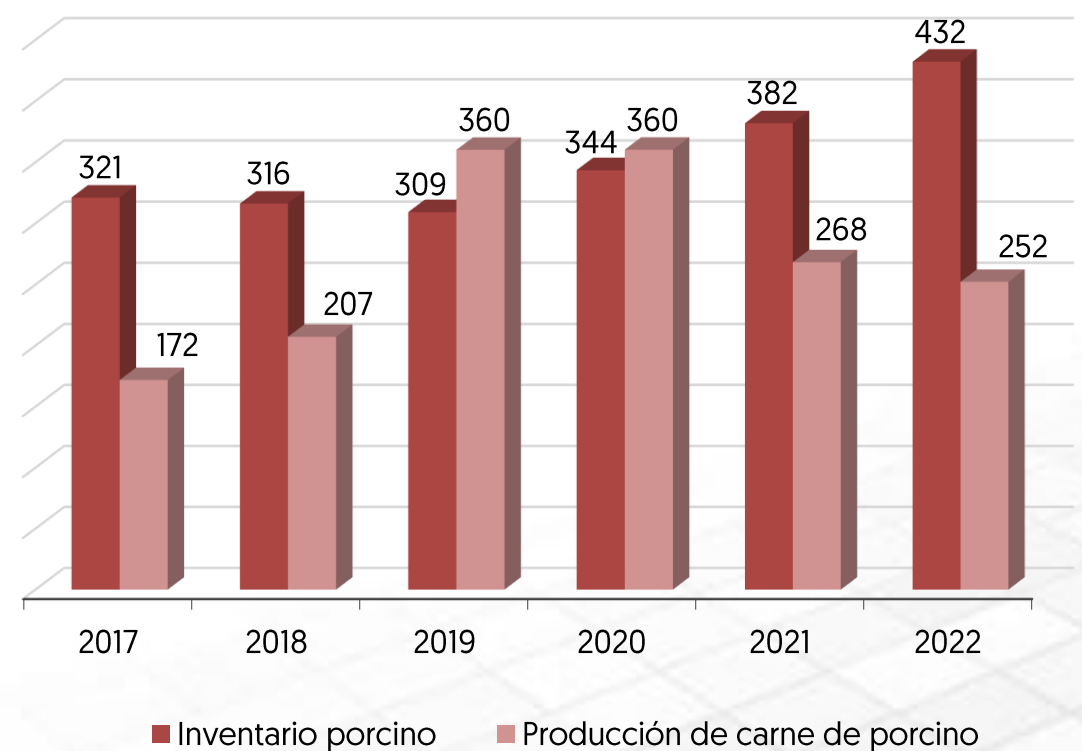
Lugar 148°

Fuentes: PNUD, 2024.

Exportaciones e importaciones de Camboya con el mundo Millones de dólares



Valor de inventario y producción de carne Millones de dólares



IDH: indicador que mide el nivel de desarrollo de cada país, atendiendo a variables como la esperanza de vida, la educación o el ingreso per cápita. Desarrollo humano **muy alto** niveles superiores al 0.80; **alto** entre 0.70 y 0.80; **medio** entre 0.50 y 0.70; y **bajo** valoración inferior a 0.55
MDD: Millones de dólares
USD: Dólar estadounidense



Agricultura
Secretaría de Agricultura
y Desarrollo Rural



SENASICA
SERVICIO NACIONAL DE SANIDAD,
INOCUIDAD Y CALIDAD AGROALIMENTARIA