Situación actual de la Peste Porcina Africana (PPA) en Bután

Fecha de actualización: 21 de mayo de 2025

Primera aparición en el país
06 de mayo de 2021

Fecha de inicio del **último foco reportado**
12 de agosto de 2024

Fecha de **cierre del evento**
13 de marzo de 2025

28 Focos reportados ante la OMSA en 10 provincias

343 casos

Cronología de detecciones de PPA en Bután

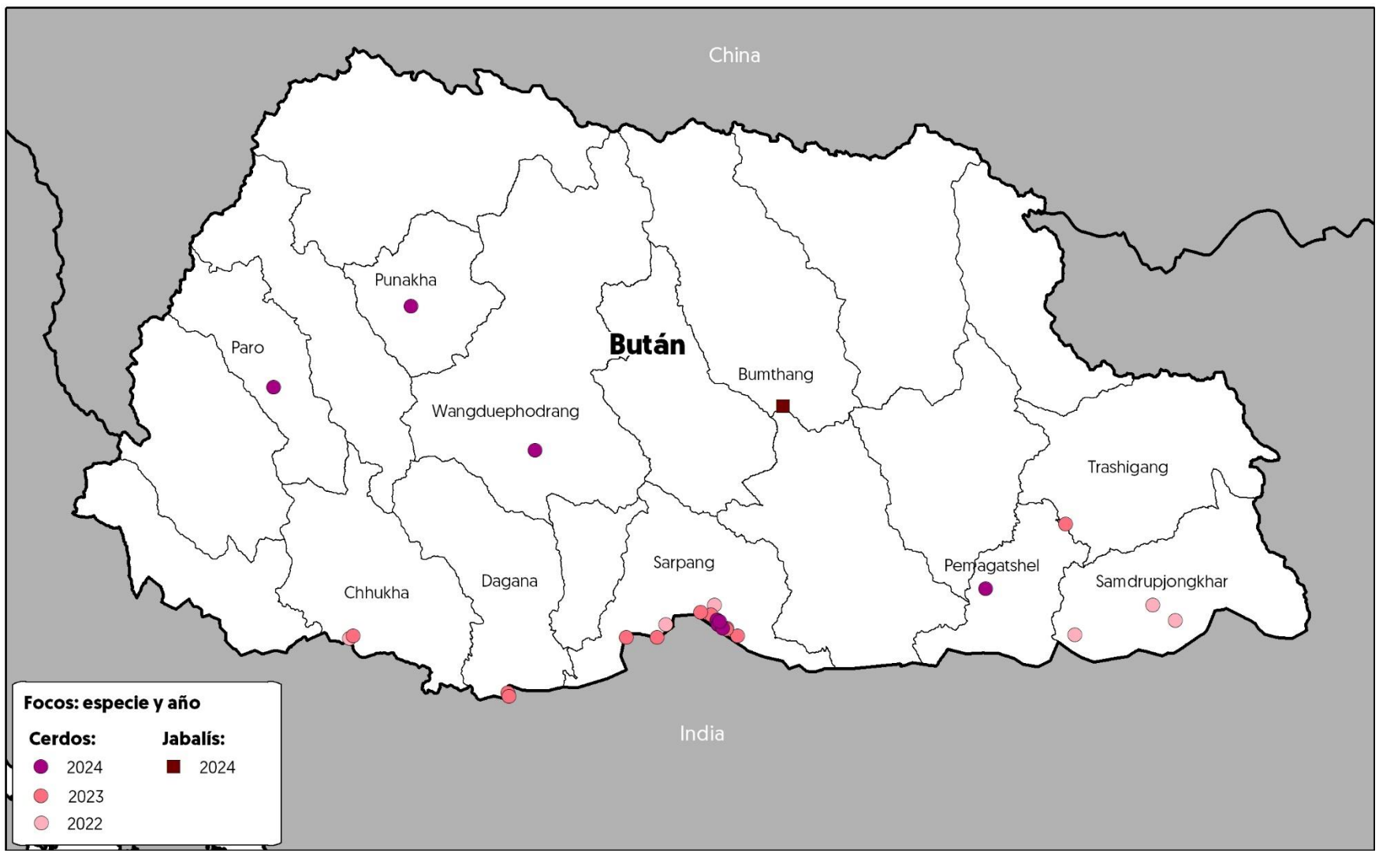

Bután ocupa el **36°** lugar entre los **57 países** que han portado focos de PPA ante la OMSA desde 2018, representando el **0.04%** **del total acumulado hasta el 2025.**



	Cerdos de explotación comercial	Cerdos de traspatio	Cerdos de producción	Jabalís	Total
Focos	12	14	1	1	28
% Focos	42.8%	50.0%	3.6%	3.6%	
Casos (enfermos)	160	138	34	11	343
% casos	46.7%	40.2%	9.9%	3.2%	
Animales afectados	2,276	505	55	11	2,847
Muertos	102	90	34	11	237
Destruidos o sacrificados	2,174	415	21	-	2,610

Porcentaje de focos por provincia

Cerdos

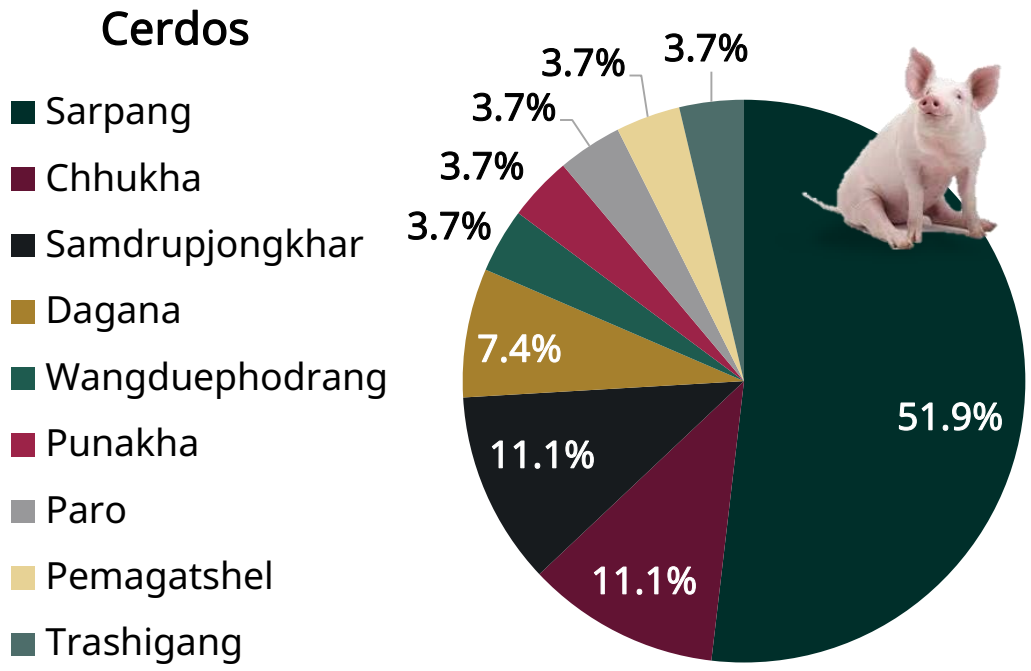

Jabalís

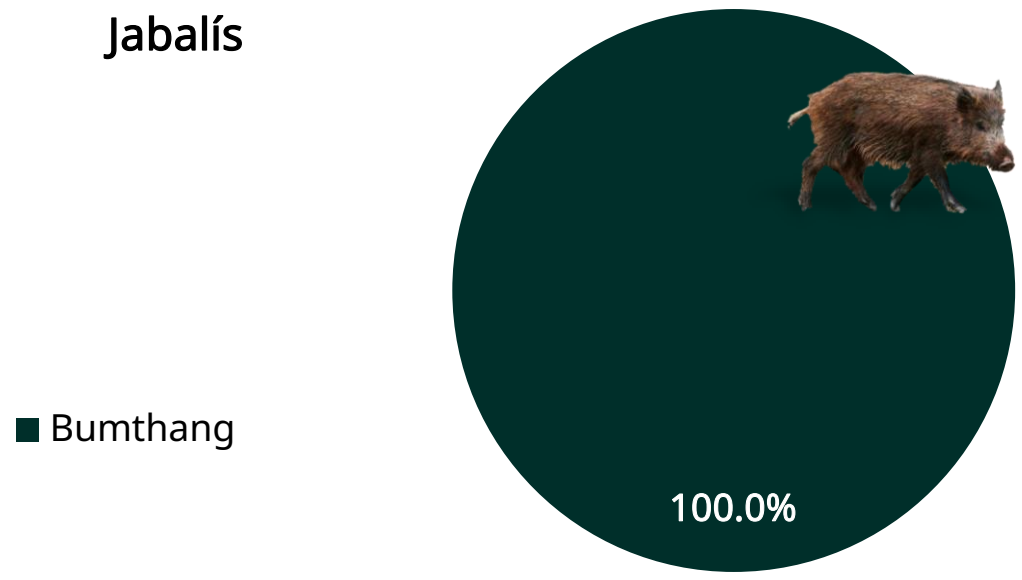

EL DATO DE LA SEMANA

El último evento epidemiológico de PPA reportado por el Ministerio de Agricultura y Ganadería de Bután, notificado por **"recurrencia de una enfermedad erradicada"**, fue resuelto en marzo de 2025. Fuente: WAHIS-OMSA/Gestión de eventos

Actualmente Bután no cuenta con eventos de PPA activos y, hasta el último informe semestral enviado a la OMSA (julio-dicie,mbre de 2024), su estatus se reporta como **"enfermedad presente, limitada a zonas"** en animales domésticos. Fuente: WAHIS-OMSA/Situación de la enfermedad

Bután: situación económica y afectaciones monetarias de la PPA

133° lugar a nivel mundial en **inventario de porcinos.**

138° lugar a nivel mundial en producción de **carne de porcino.**

Inventario porcino 2022
33,082 cabezas
1.7 MDD

Fuentes: Elaborada con datos de FAOSTAT, 2024.

Producción de carne de porcino 2022
1,232 toneladas
3.8 MDD

Fuentes: Elaborada con datos de FAOSTAT y Banco Mundial, 2024.

Exportaciones 2022
0 animales vivos (cabezas)
0 USD
0 toneladas de carne
0 USD

Fuentes: Elaborada con datos de FAOSTAT, 2024.

Importaciones 2022
0 animales vivos (cabezas)
0 USD
1,231 toneladas de carne
4.2 Millones de dólares

Fuentes: Elaborada con datos de FAOSTAT, 2024.

PIB nacional 2021 (nominal)
2,768 MDD

Fuentes: Banco Mundial, 2024.

PIB del sector primario 2021
437 MDD
Aportación al PIB nacional: 15.8%

Fuentes: Elaborada con datos de Banco Mundial, 2024.

Afectaciones por PPA (precios 2024)
2,918 cabezas
$ 154,293 USD

Fuentes: Elaborada con datos de FAOSTAT, 2024.

IDH 2022	
0.681 – Medio	Lugar 148°

Fuentes: PNUD, 2024.

Exportaciones e importaciones de Bután con el mundo

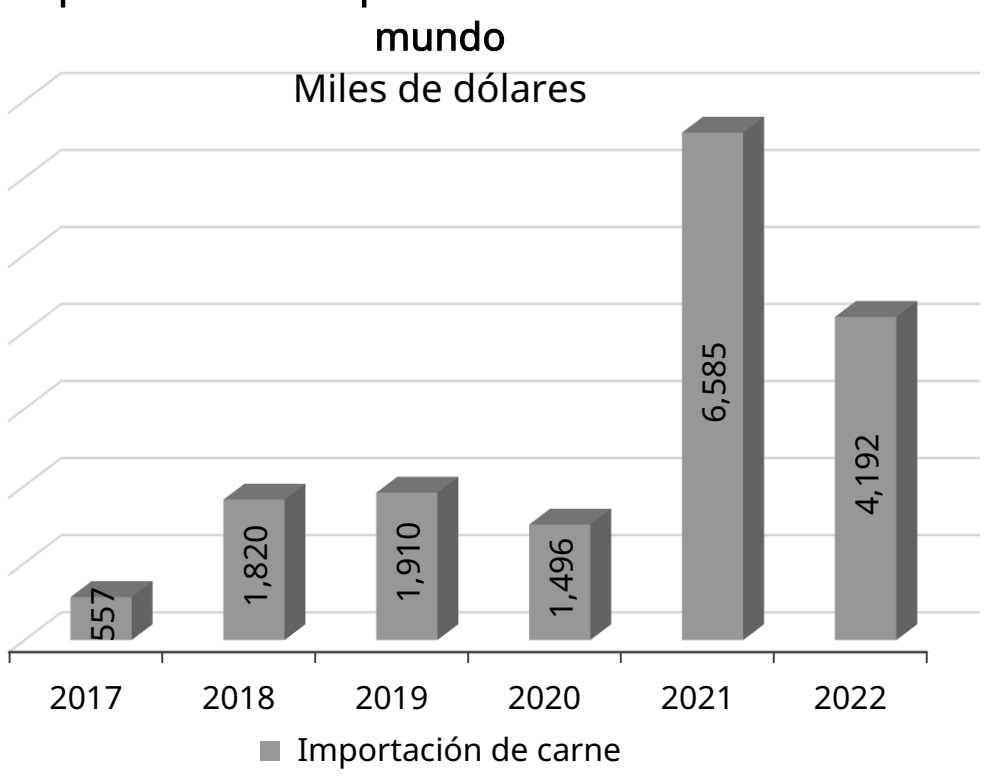

Fuentes: FAOSTAT, 2024.

Valor de inventario y producción de carne

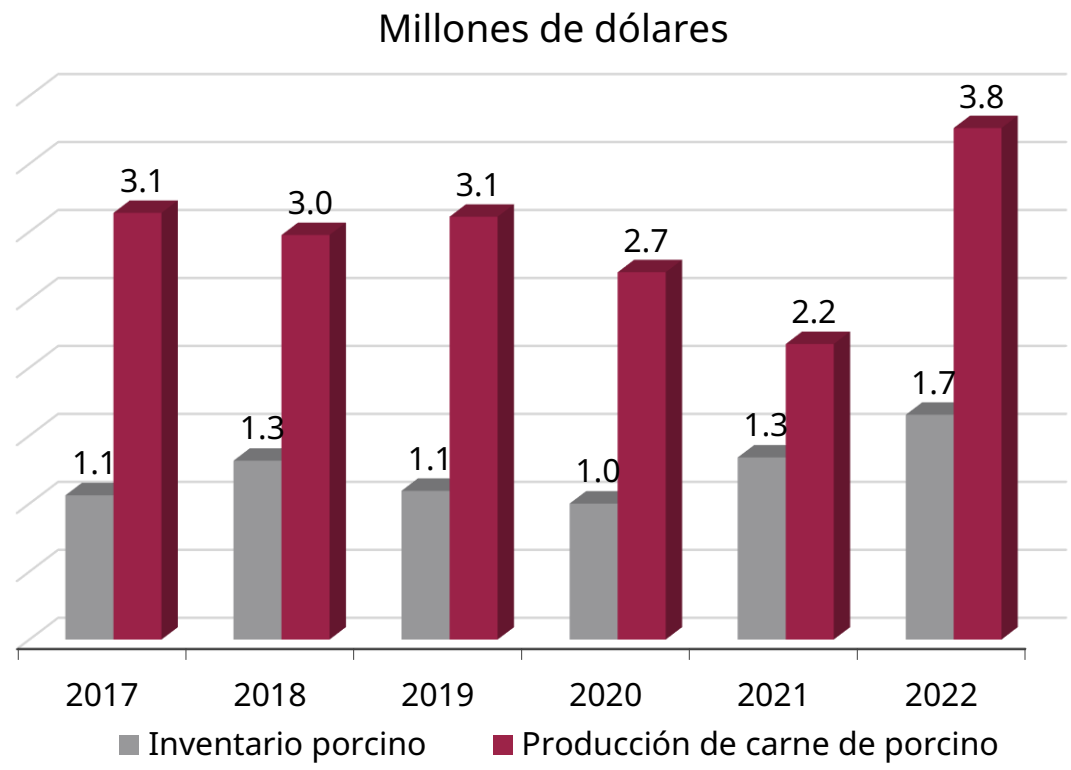

Fuentes: FAOSTAT, 2024.

IDH: indicador que mide el nivel de desarrollo de cada país, atendiendo a variables como la esperanza de vida, la educación o el ingreso per cápita. Desarrollo humano ***muy alto*** niveles superiores al 0.80; ***alto*** entre 0.70 y 0.80; ***medio*** entre 0.50 y 0.70; y ***bajo*** valoración inferior a 0.55
MDD: Millones de dólares
USD: Dólar estadounidense

Agricultura
Secretaría de Agricultura y Desarrollo Rural

SENASICA
SERVICIO NACIONAL DE SANIDAD, INOCUIDAD Y CALIDAD AGROALIMENTARIA