

# Situación actual de la Peste Porcina Africana (PPA) en Bosnia y Herzegovina 2023-2024



**Primera aparición en el país:  
21 de junio de 2023**

**1,607**

Focos reportados ante la OMSA en 3 provincias

**1,998 casos**

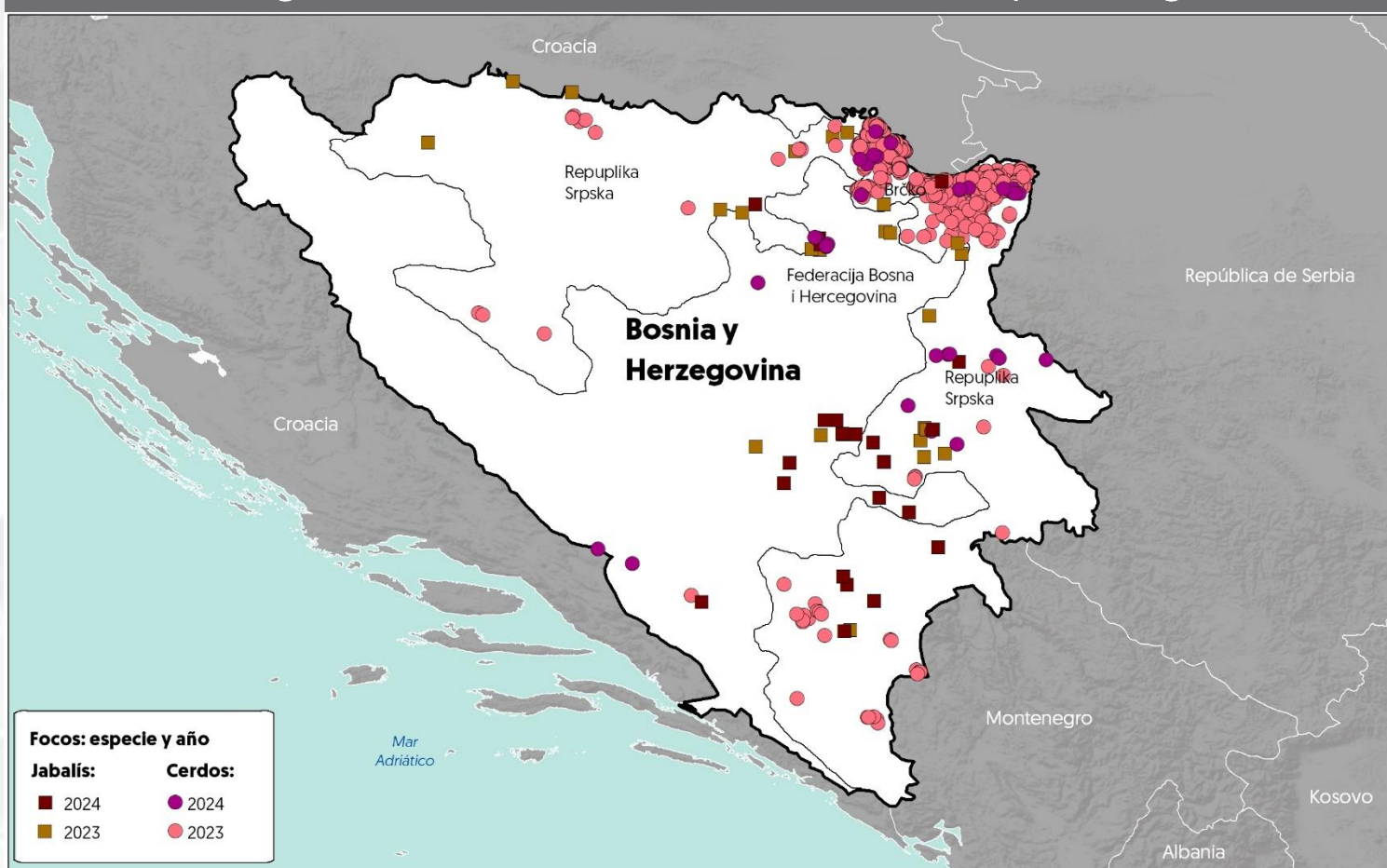
**10<sup>o</sup>**

lugar  
En número de  
focos de PPA  
reportados  
desde 2018

**13<sup>o</sup>**

lugar  
En población de  
cerdos  
afectados por  
PPA desde  
2018

Cronología de detecciones de PPA en Bosnia y Herzegovina



Porcentaje de focos por provincia

Última actualización: 23 de octubre de 2024.

Todos los focos reportados continúan en curso; asimismo, el 95.89% (1,541) se ha presentado en cerdos de traspatio con 1,881 casos, mientras que el 4.04% (65) fue en jabalís con 110 casos y el 0.06% (1) en cerdos de explotación comercial con 7 casos.

En total se registraron 62,250 animales afectados, de los cuales 61,456 fueron sacrificados y 794 murieron a causa de la enfermedad.

Bosnia-Herzegovina cuenta con el 2.32% de la suma total de focos acumulados [69,354] por los países afectados en el periodo de 2018-2024.

La fecha de inicio del último foco reportado ante la OMSA fue el 09 de octubre de 2024.



El 11 de octubre de 2024, el Ministerio de Comercio Exterior y Relaciones Económicas de Bosnia y Herzegovina, a través de su Oficina Veterinaria, realizó el informe de seguimiento N° 24 ante la Organización Mundial de Sanidad Animal (OMSA), por el motivo de la detección de Peste Porcina Africana (PPA), en cerdos de traspatio ubicada en la ciudad de Broko.

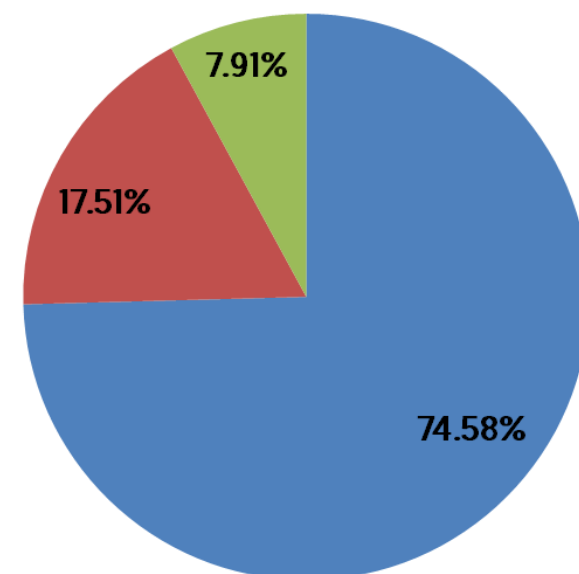
De acuerdo con los datos, el evento continúa en curso y se especifica que en la localidad de Bijela, de un total de 85 cerdos susceptibles, 7 murieron a causa de la enfermedad y 78 fueron sacrificados.

El agente patógeno fue identificado en el laboratorio de diagnóstico de la Facultad de Veterinaria de la Universidad de Sarajevo, mediante la prueba diagnóstica de reacción en cadena de la polimerasa (PCR). Asimismo, se realizó el aislamiento viral en el Centro de Investigación en Sanidad Animal (CISA-INIA).

Se señaló que las medidas sanitarias aplicadas fueron: control de la fauna silvestre, vigilancia dentro de la zona de restricción, zonificación, restricción de la movilización, sacrificio sanitario y la eliminación oficial de productos, subproductos y desechos de origen animal.

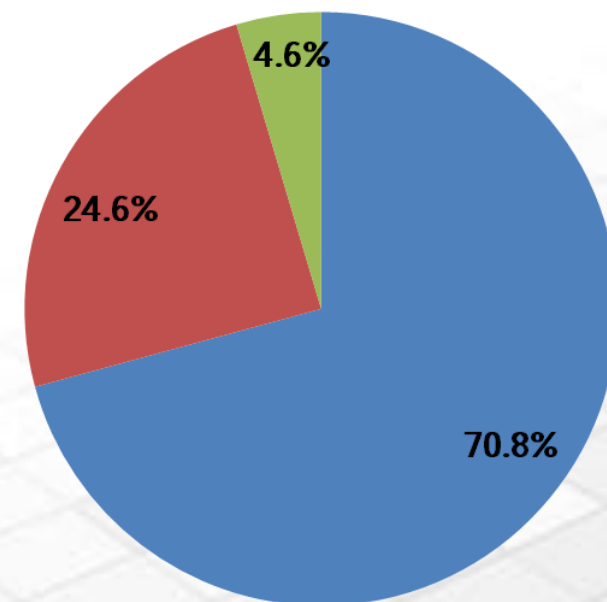
Cerdos

- Repuplika Srpska
- Brčko
- Federacija Bosna i Hercegovina



Jabalís

- Repuplika Srpska
- Federacija Bosna i Hercegovina
- Brčko



**Agricultura**  
Secretaría de Agricultura  
y Desarrollo Rural



**SENASICA**  
SERVICIO NACIONAL DE SANIDAD,  
INOCUIDAD Y CALIDAD AGROALIMENTARIA

# Bosnia y Herzegovina: situación económica y afectaciones monetarias de la PPA

**83°** lugar  
a nivel mundial en inventario de porcinos.

**107°** lugar  
a nivel mundial en producción de carne de porcino.

## Inventario porcino 2022

471,555 cabezas

61 MDD

Fuentes: Elaborada con datos de FAOSTAT, 2024.

## Producción de carne de porcino 2022

7,882 toneladas

13 MDD

Fuentes: Elaborada con datos de FAOSTAT y Banco Mundial, 2024.

## Exportaciones 2022

1,045 animales vivos (cabezas)

185 Mil dólares

359 toneladas de carne

1,064 Mil dólares

Fuentes: Elaborada con datos de FAOSTAT, 2024.

## Importaciones 2022

30,664 animales vivos (cabezas)

5,079 Mil dólares

7,363 toneladas de carne

18,122 Mil dólares

Fuentes: Elaborada con datos de FAOSTAT, 2024.

## PIB nacional 2022 (nominal)

24,474 MDD

Fuentes: Banco Mundial, 2024.

## PIB del sector primario 2022

1,183 MDD

Aportación al PIB nacional: 4.8%

Fuentes: Elaborada con datos de Banco Mundial, 2024.

## Afectaciones por PPA (precios 2024)

62,140 cabezas

\$ 8,466,834 USD

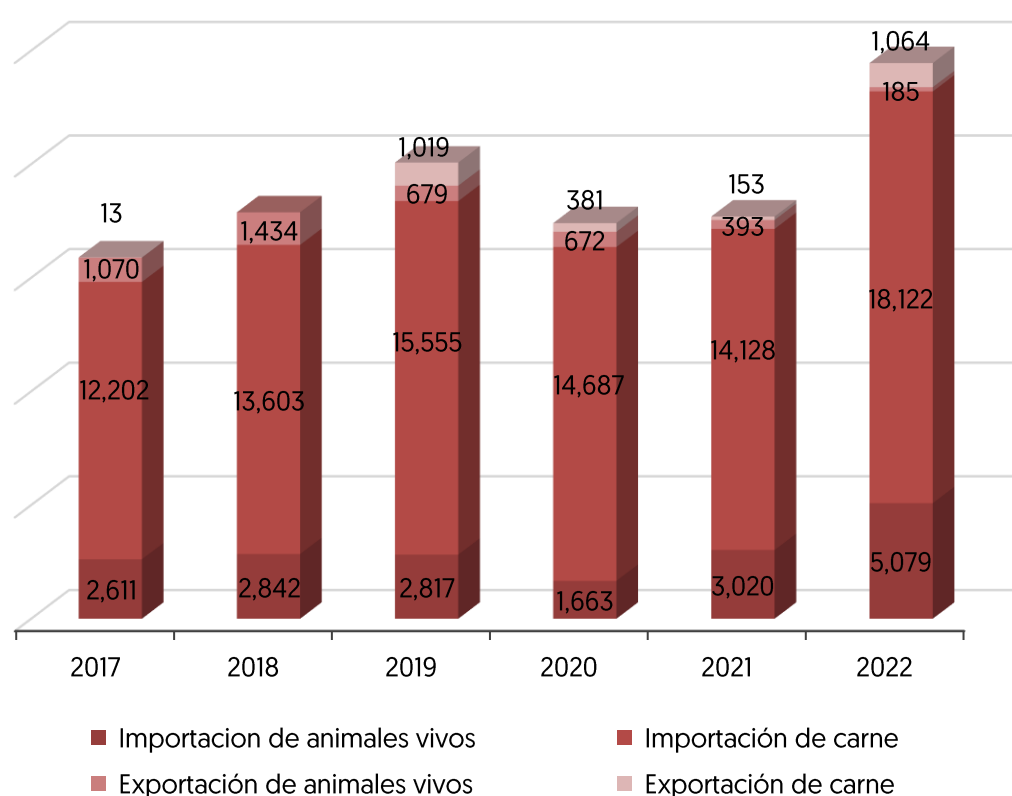
## IDH 2022

0.779 – Alto

Lugar 80°

Fuentes: PNUD, 2024.

Exportaciones e importaciones de Bosnia y Herzegovina con el mundo  
Miles de dólares

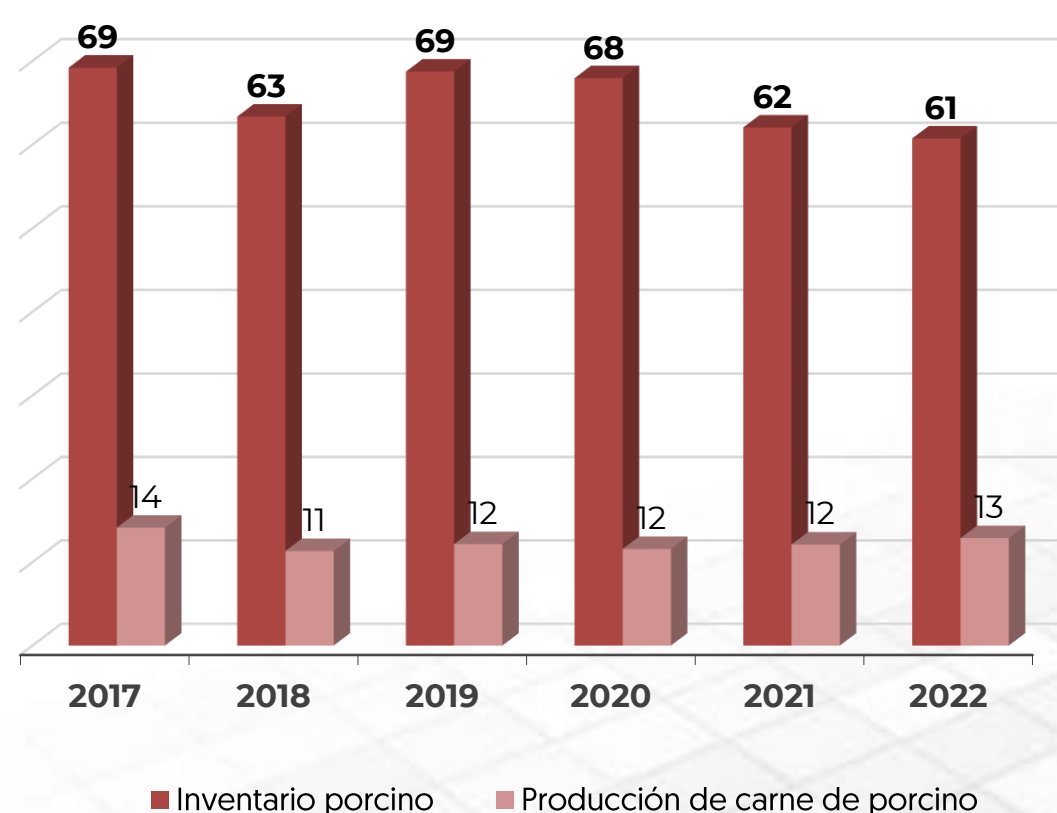


Fuentes: FAOSTAT, 2024.

IDH: indicador que mide el nivel de desarrollo de cada país, atendiendo a variables como la esperanza de vida, la educación o el ingreso per cápita. Desarrollo humano **muy alto** niveles superiores al 0.80; **alto** entre 0.70 y 0.80; **medio** entre 0.50 y 0.70; y **bajo** valoración inferior a 0.55

MDD: Millones de dólares  
USD: Dólar estadounidense

Valor de inventario y producción de carne  
Millones de dólares



Fuentes: FAOSTAT, 2024.



**Agricultura**  
Secretaría de Agricultura  
y Desarrollo Rural



**SENASICA**  
SERVICIO NACIONAL DE SANIDAD,  
INOCUIDAD Y CALIDAD AGROALIMENTARIA