

Situación actual de la Peste Porcina Africana (PPA) en Alemania 2020-2024



**Primera aparición en el país:
01 de septiembre de 2020**

1,324

Focos reportados ante la OMSA en 7 provincias

6,458 casos

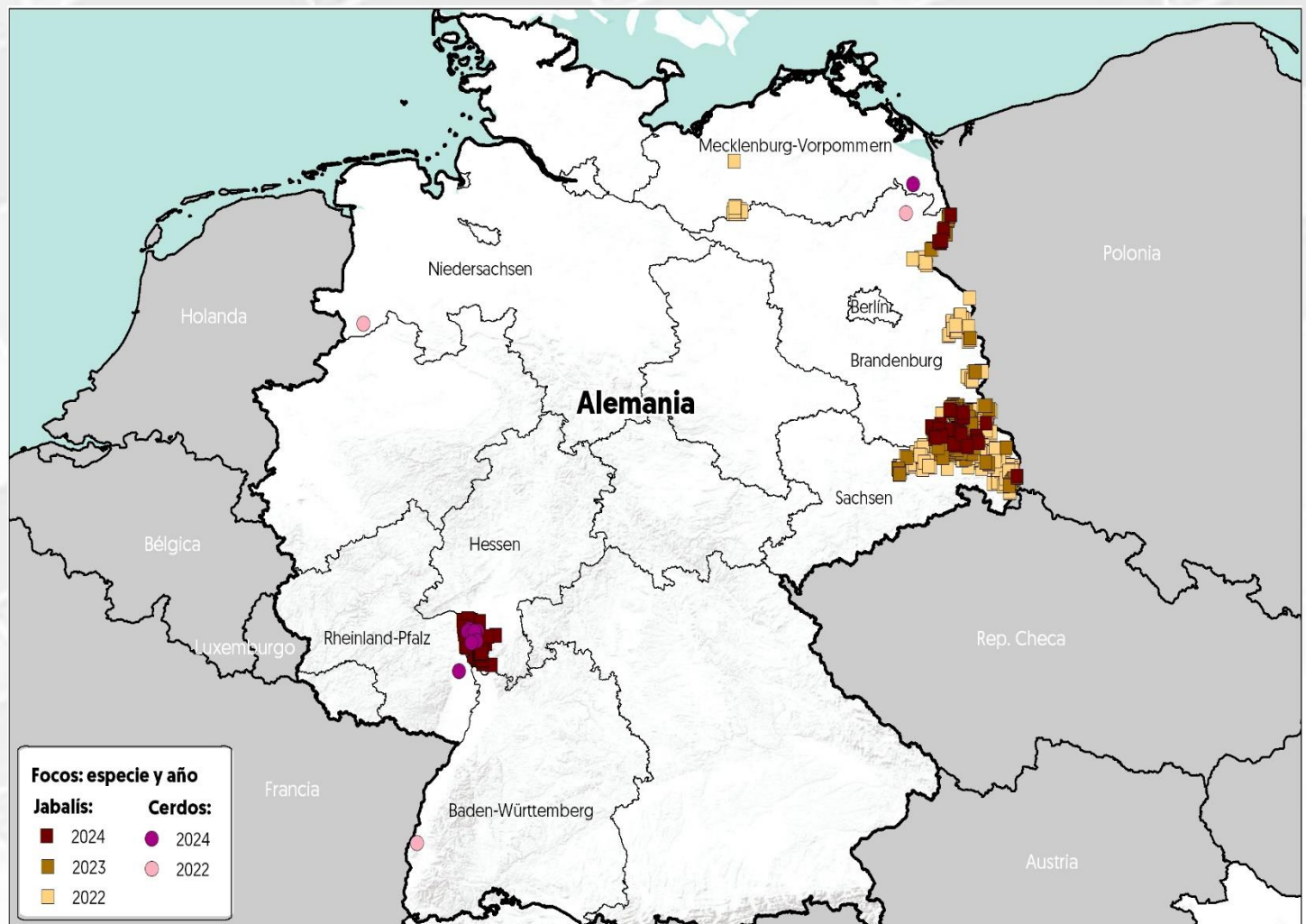
11 lugar

En número de focos de PPA reportados desde 2018

21 lugar

En población porcina afectada por PPA desde 2018

Cronología de detecciones de PPA en Alemania



Última actualización: 20 de noviembre de 2024.

De la totalidad de focos reportados, el **97.05%** se ha resuelto, por otro lado, del total de focos, el **98.56%** [1,305] fueron detectados en jabalís, el **0.45%** [6] en cerdos de traspatio y **0.83%** [11] cerdos de explotaciones.

De los casos reportados **9** son cerdos de traspatio, **148** cerdos de explotación comercial y **6,280** son jabalís. En total se reportaron **21,131** animales afectados de los cuales **5,589** murieron y **15,542** fueron sacrificados.

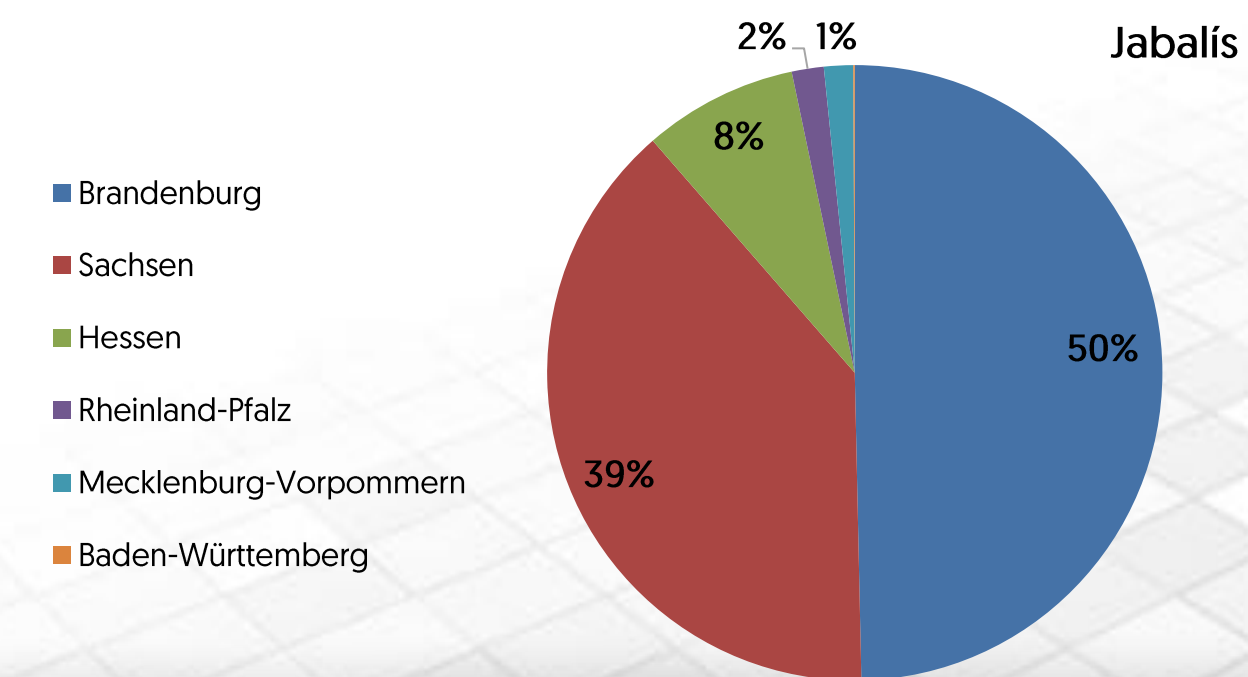
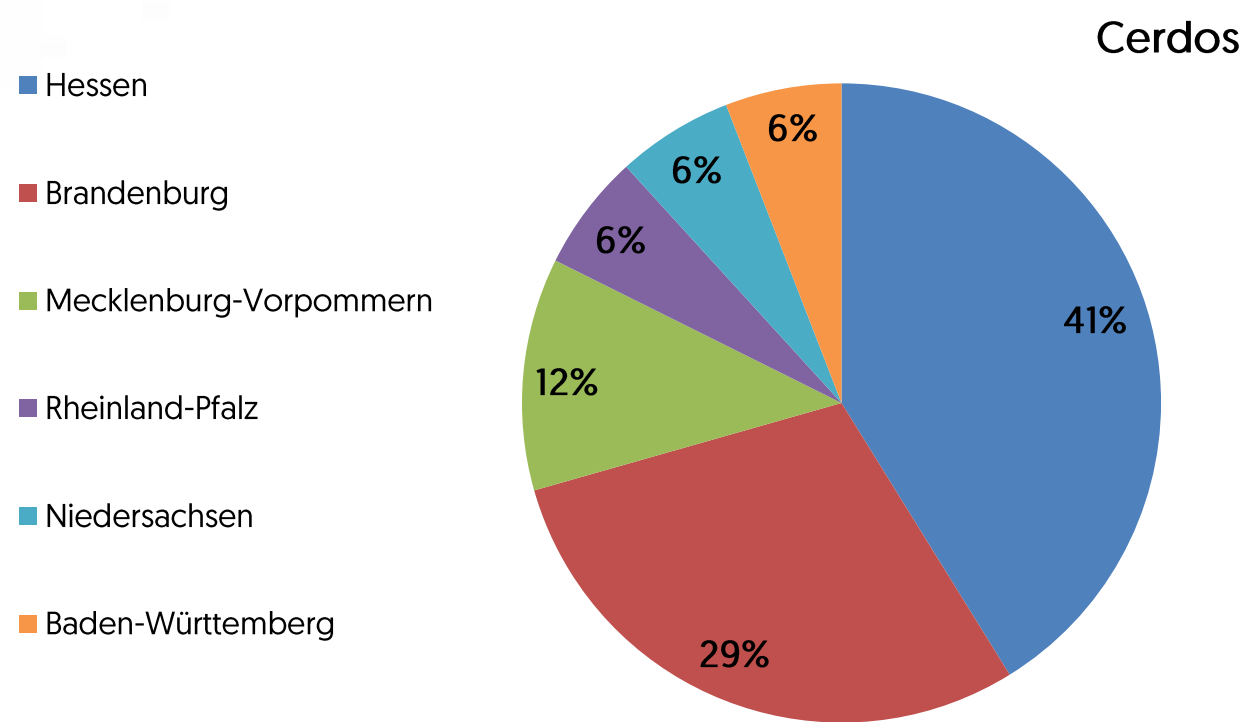
Asimismo, cuenta con el **1.90%** de la suma del total de focos acumulados [69,793] por los países afectados en el periodo 2018 – 2024.

La fecha de inicio del último foco reportado ante la OMSA fue el **24 de noviembre de 2024**.



El Laboratorio Nacional de Referencia del Friedrich-Loeffler-Institut (FLI) confirmó el pasado 21 de noviembre un caso de PPA en un cadáver de jabalí hallado al noreste de Gransee en el distrito de Oberhavel. Se ha activado inmediatamente medidas de control para determinar el alcance del brote, se está realizando una búsqueda alrededor de la zona donde se encontró el cadáver. Además, se está levantando una valla móvil y se ha solicitado a los productores de la región afectada que intensifiquen las medidas de bioseguridad en sus granjas.

Porcentaje de focos por provincia



Agricultura
Secretaría de Agricultura y Desarrollo Rural



SENASICA
SERVICIO NACIONAL DE SANIDAD, INOCUIDAD Y CALIDAD AGROALIMENTARIA

Alemania: situación económica y afectaciones monetarias de la PPA

7° lugar
a nivel mundial en inventario de
porcinos.

6° lugar
a nivel mundial en producción de carne de
porcino.

Inventario porcino 2022

21,366,300 cabezas

2,514 MDD

Fuentes: Elaborada con datos de FAOSTAT, 2024.

Producción de carne de porcino 2022

4,491,710 toneladas

8,074 MDD

Fuentes: Elaborada con datos de FAOSTAT y Banco Mundial, 2024.

Exportaciones 2022

1,740,884 animales vivos (cabezas)

184 Millones de dólares

726,022 toneladas de carne

1,774 Millones de dólares

Fuentes: Elaborada con datos de FAOSTAT, 2024.

Importaciones 2022

9,108,020 animales vivos (cabezas)

661 Millones de dólares

595,375 toneladas de carne

1,145 Millones de dólares

Fuentes: Elaborada con datos de FAOSTAT, 2024.

PIB nacional 2022 (nominal)

4,082,469 MDD

Fuentes: Banco Mundial, 2024.

PIB del sector primario 2022

37,565 MDD

Aportación al PIB nacional: 0.9%

Fuentes: Elaborada con datos de Banco Mundial, 2024.

Afectaciones por PPA (precios 2024)

14, 785 cabezas

\$ 1,839,972 USD

Fuentes: Elaborada con datos de FAOSTAT, 2024.

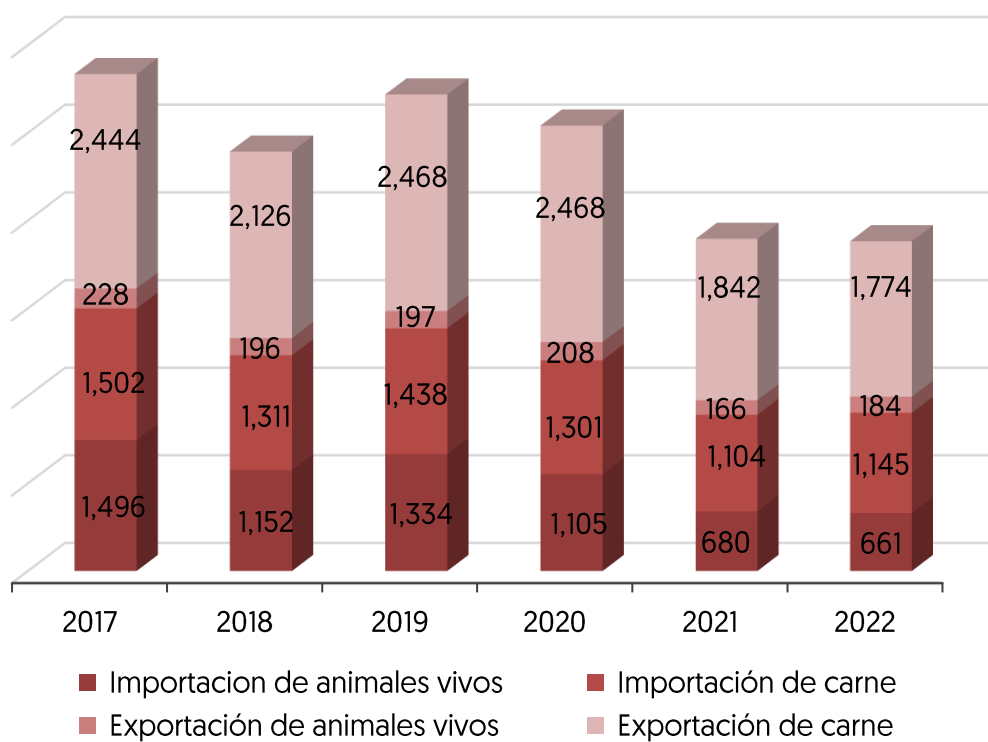
IDH 2022

0.950 – Muy Alto

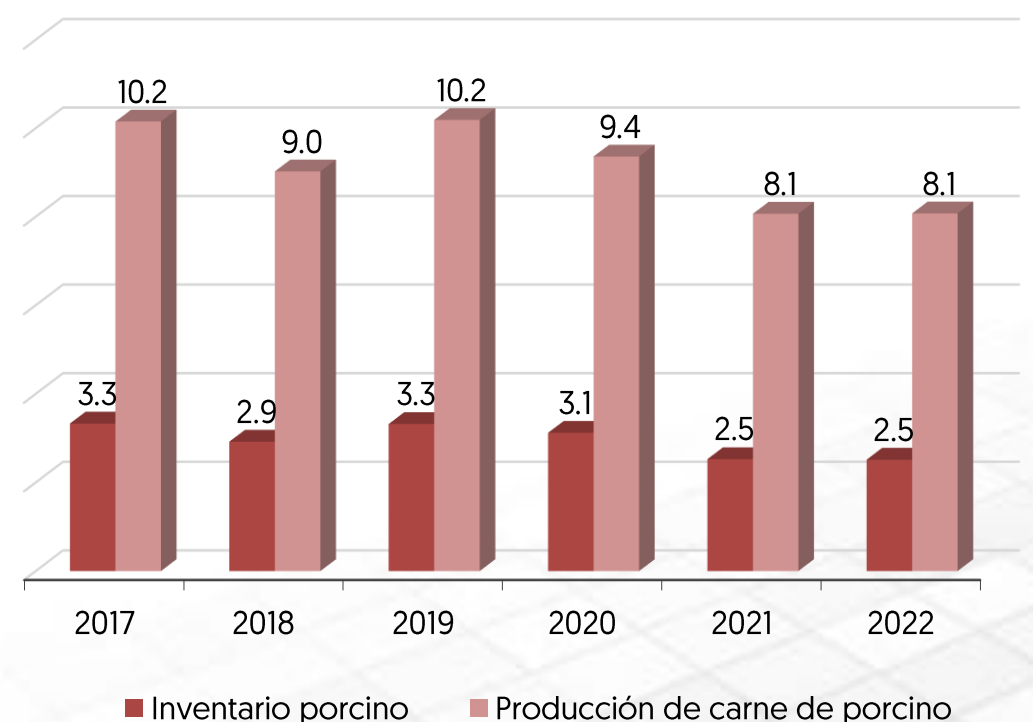
Lugar 7°

Fuentes: PNUD, 2024.

Exportaciones e importaciones de Alemania con el mundo
Millones de dólares



Valor de inventario y producción de carne
Miles de millones de dólares



IDH: indicador que mide el nivel de desarrollo de cada país, atendiendo a variables como la esperanza de vida, la educación o el ingreso per cápita. Desarrollo humano **muy alto** niveles superiores al 0.80; **alto** entre 0.70 y 0.80; **medio** entre 0.50 y 0.70; y **bajo** valoración inferior a 0.55
MDD: Millones de dólares
USD: Dólar estadounidense



Agricultura
Secretaría de Agricultura
y Desarrollo Rural



SENASICA
SERVICIO NACIONAL DE SANIDAD,
INOCUIDAD Y CALIDAD AGROALIMENTARIA