

Situación actual de la Influenza aviar (IA) en Perú, 2022 - 2024



Primera aparición en el país:
noviembre de 2022

321

Focos reportados ante la OMSA en 19 departamentos

374,307 casos

18^o lugar
En número de focos de IA reportados desde 2019

34^o lugar
En población de aves afectada por IA desde 2019

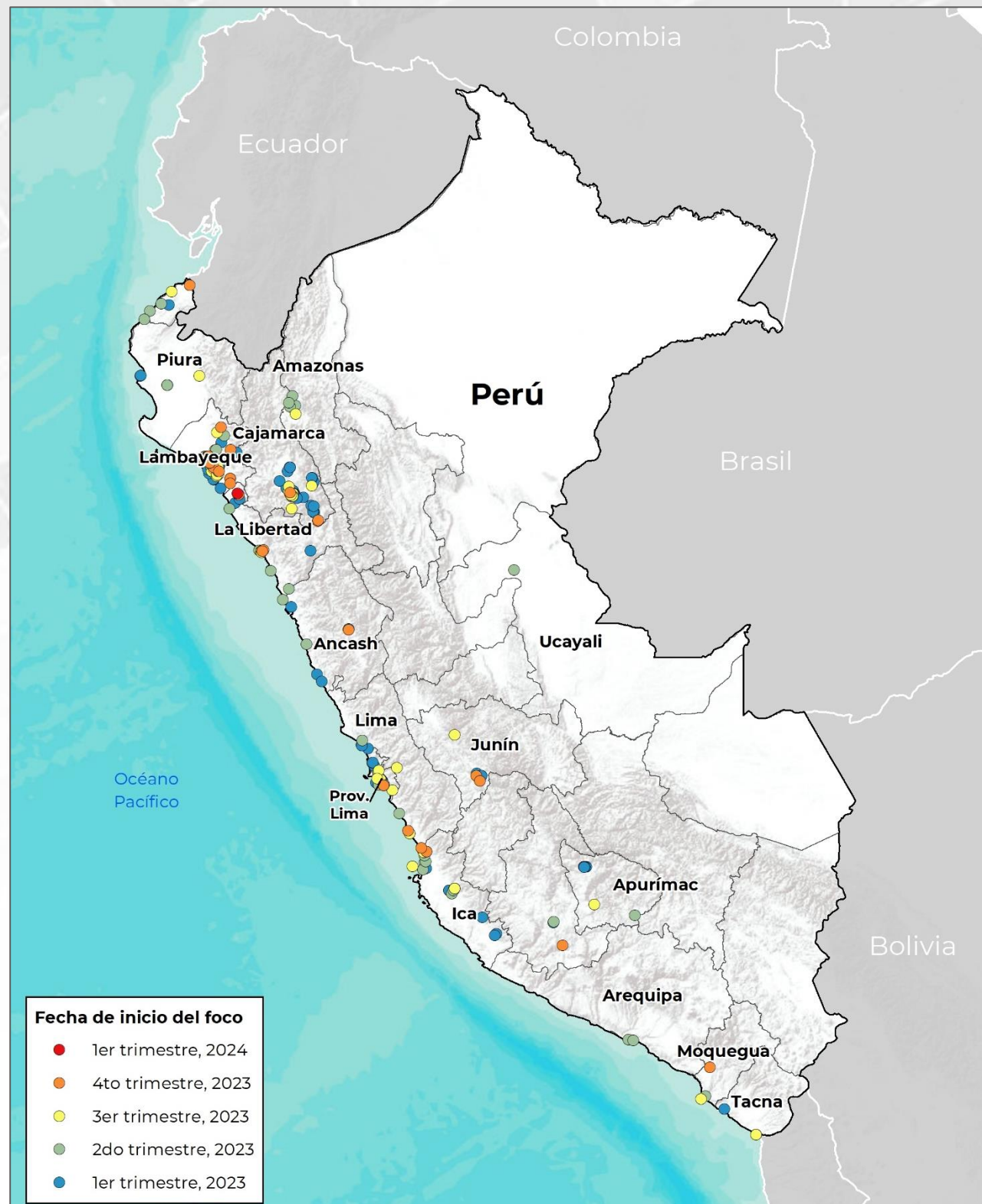
Última actualización: 17 de abril de 2024

De los focos reportados se han resuelto el 82.55% (265); de estos el 3.43% (11) se han presentado en aves de explotaciones comerciales, 73.52% (236) en aves de traspatio, el 22.12% (71) en aves silvestres y 0.93% (3) en mamíferos silvestres.

Del total de casos, 366,936 fueron aves de explotación comercial, 5,170 aves de traspatio, 2,198 aves silvestres y 3 mamíferos silvestres; en total se registraron 597,625 animales afectados, de éstos, 78,299 murieron y 519,326 fueron sacrificadas.

Perú cuenta con el 1.47% de la suma del total de focos acumulados (21,849) por los países afectados durante 2019-2024.

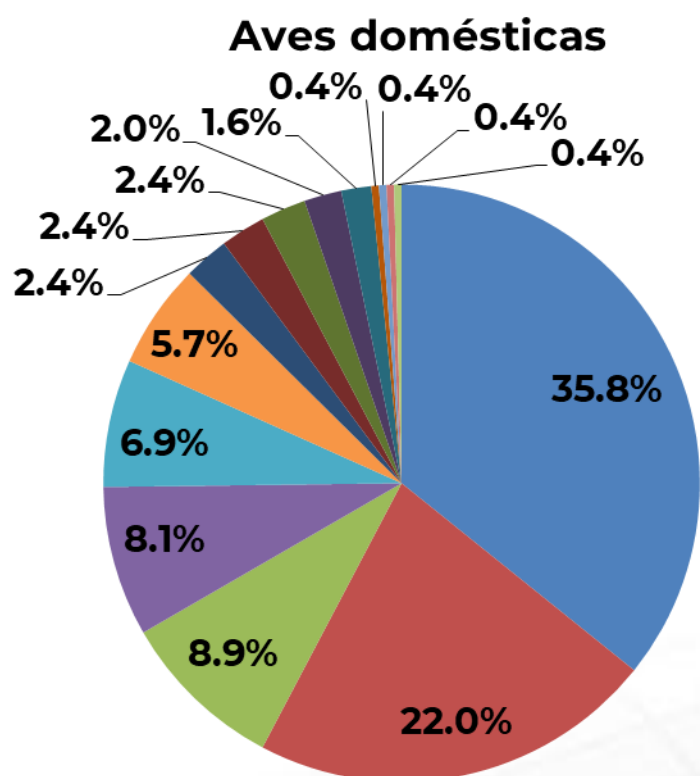
Cronología de detecciones de IA en Perú



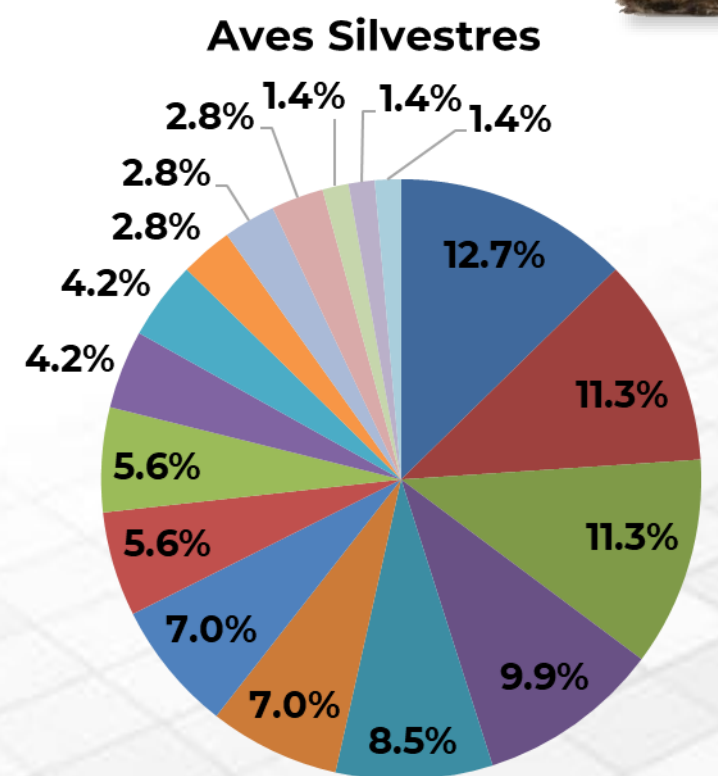
El último foco reportado en Perú inició el **01 de febrero de 2024**, en un foco del departamento de La Libertad, en una explotación comercial con 4 mil aves enfermas. Este brote es el primero de IA reportado en el país y se debió al contacto con aves silvestres. El evento en este país **continúa activo**.

Porcentaje de focos por provincia

- Lambayeque
- Cajamarca
- Ica
- Lima Province
- Lima
- La Libertad
- Ancash
- Apurímac
- Piura
- Amazonas
- Junín
- Tumbes
- Ucayali
- Ayacucho
- Moquegua



- La Libertad
- Lima
- Piura
- Lambayeque
- Peruvian E E Z
- Ancash
- Ica
- Tacna
- Arequipa
- Cajamarca
- Moquegua
- Lima Province
- Tumbes
- Ayacucho
- Apurímac
- Callao
- Junín



"ESTE PROGRAMA ES PÚBLICO, AJENO A CUALQUIER PARTIDO POLÍTICO. QUEDA PROHIBIDO EL USO PARA FINES DISTINTOS A LOS ESTABLECIDOS EN EL PROGRAMA"



GOBIERNO DE MÉXICO

AGRICULTURA
SECRETARÍA DE AGRICULTURA Y DESARROLLO RURAL



SENASICA
SERVICIO NACIONAL DE SANIDAD, INOCUIDAD Y CALIDAD AGROALIMENTARIA

Perú: situación económica y afectaciones monetarias de la IA

24° lugar
a nivel mundial en **inventario**
de pollos.

19° y 25° lugar
a nivel mundial en producción de
carne de pollo y huevo.

Inventario pollos 2022

Inventario 191 millones de cabezas
744 MDD

Fuente: Elaborada con datos de FAOSTAT, 2022.

Producción de carne y huevo 2022

Carne: 1,802 miles de toneladas; 5,760 MDD
Huevo: 511 miles de toneladas; 261 MDD

Fuente: Elaborada con datos de FAOSTAT, 2022.

Exportaciones avícolas 2022

Animales vivos: 0.09 miles de toneladas; 3.1 MDD
Carne: 0.8 miles de toneladas; 3.6 MDD
Huevo: 1.2 miles de toneladas; 8.5 MDD

Fuente: Elaborada con datos de Trade Map, 2022

Importaciones avícolas 2022

Animales vivos: 0.038 miles de toneladas; 19 MDD
Carne: 87 toneladas; 145 MDD
Huevo: 0.23 miles de toneladas 6.2MDD

Fuente: Elaborada con datos de Trade Map, 2022.

PIB Nacional 2022 (US\$ a precios actuales)

242,632 MDD

Fuente: Elaborada con datos de Banco Mundial, 2022.

PIB del sector primario 2022 (US\$ a precios actuales)

19,006 MDD

Aportación al PIB nacional: 8%

Fuente: Elaborada con datos de Banco Mundial, 2022.

Afectaciones por IA

595,268 cabezas
\$ 2,320,221 USD

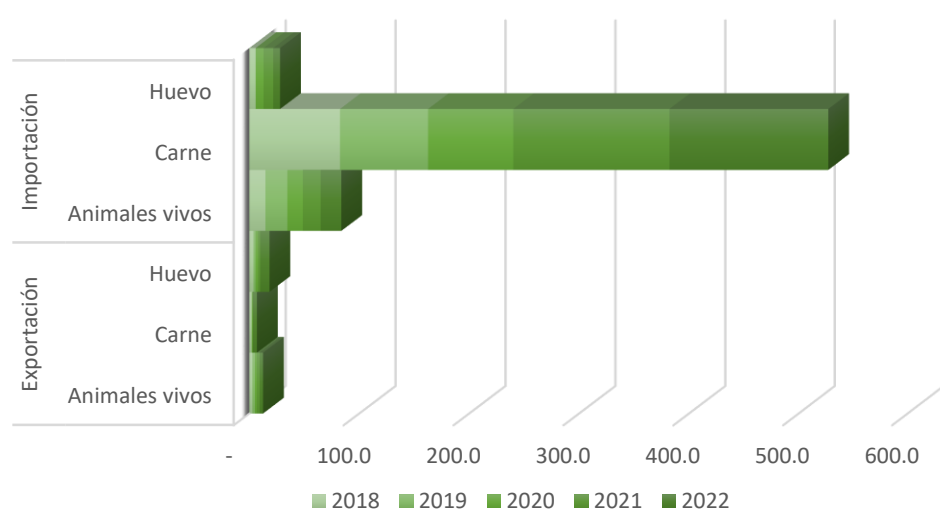
Fuente: Elaborada con datos de FAOSTAT, 2022.

IDH 2022

0.762 – Alto Lugar 84°

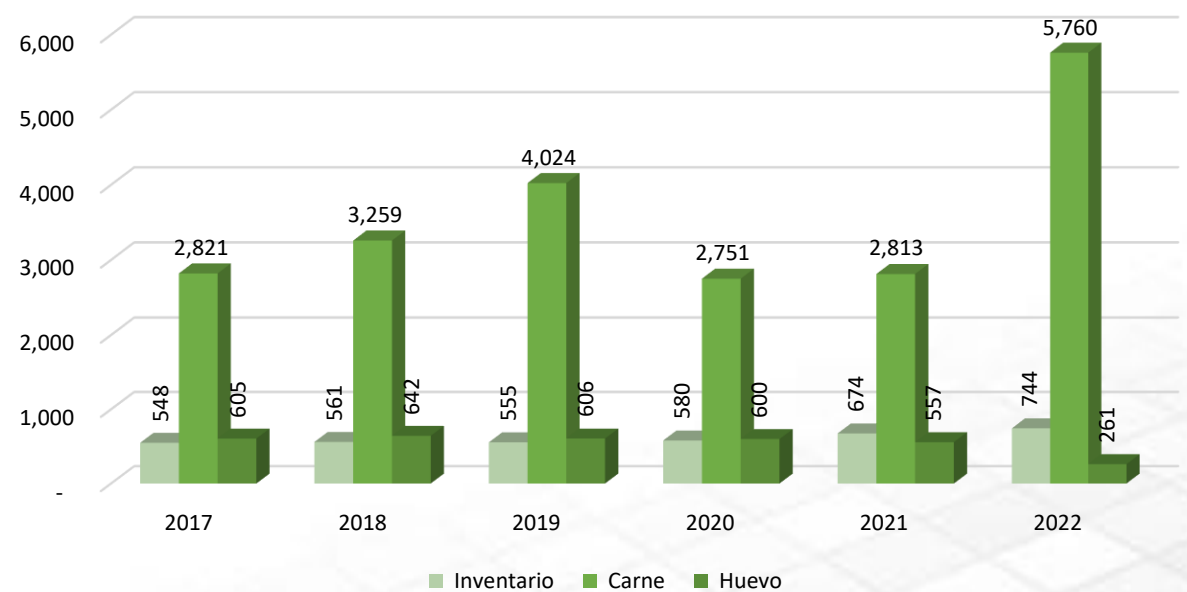
Fuente: PNUD, 2022.

Exportaciones e importaciones de Perú con el mundo Millones de dólares



Fuente: TRADE MAP, 2022.

Valor de inventarios y producción de carne y huevo Millones de dólares



Fuente: FAOSTAT, 2022.

IDH: indicador que mide el nivel de desarrollo de cada país, atendiendo a variables como la esperanza de vida, la educación o el ingreso per cápita. Desarrollo humano **muy alto** niveles superiores al 0.80; **alto** entre 0.70 y 0.80; **medio** entre 0.50 y 0.70; y **bajo** valoración inferior a 0.55
MDD: Millones de dólares
USD: Dólar estadounidense

"ESTE PROGRAMA ES PÚBLICO, AJENO A CUALQUIER PARTIDO POLÍTICO. QUEDA PROHIBIDO EL USO PARA FINES DISTINTOS A LOS ESTABLECIDOS EN EL PROGRAMA"



GOBIERNO DE
MÉXICO

AGRICULTURA
SECRETARÍA DE AGRICULTURA Y DESARROLLO RURAL



SENASICA
SERVICIO NACIONAL DE SANIDAD,
INOCUIDAD Y CALIDAD AGROALIMENTARIA