


## Situación actual de la Influenza aviar (IA) en Francia 2019 - 2024



Primera aparición en el país:  
**Febrero de 2005**

**3,175**

Focos reportados ante la OMSA en 15 departamentos

**18,903,977** casos

**1º** lugar

En número de focos de IA reportados desde 2019

**3º** lugar

En población de aves afectada por IA desde 2019



Última actualización: **17 de abril de 2024**

De los **focos reportados** se ha **resuelto el 99.84% (3,172)**; de estos el **71.02% (2,255)** fueron en aves de **explotaciones comerciales**, **4.03% (128)** se han presentado en **aves de traspatio**, **0.54% (17)** en **aves de producción**, **0.35% (11)** en **aves de cautiverio** y el **24% (762)** en **aves silvestres de 42 especies pertenecientes a 13 familias<sup>(1)</sup>**, además de un gato doméstico afectado y un zorro rojo.

Del **total de casos**, **18,884,530** fueron en **aves de explotación comercial**, **5,358** en **traspatio**, **7,482** **aves de producción**, **801** **aves en cautiverio** y **5,805** **silvestres**; en total se registraron **24,772,437** **aves afectadas**, de éstas, **507,112** murieron y **24,265,325** fueron sacrificadas.

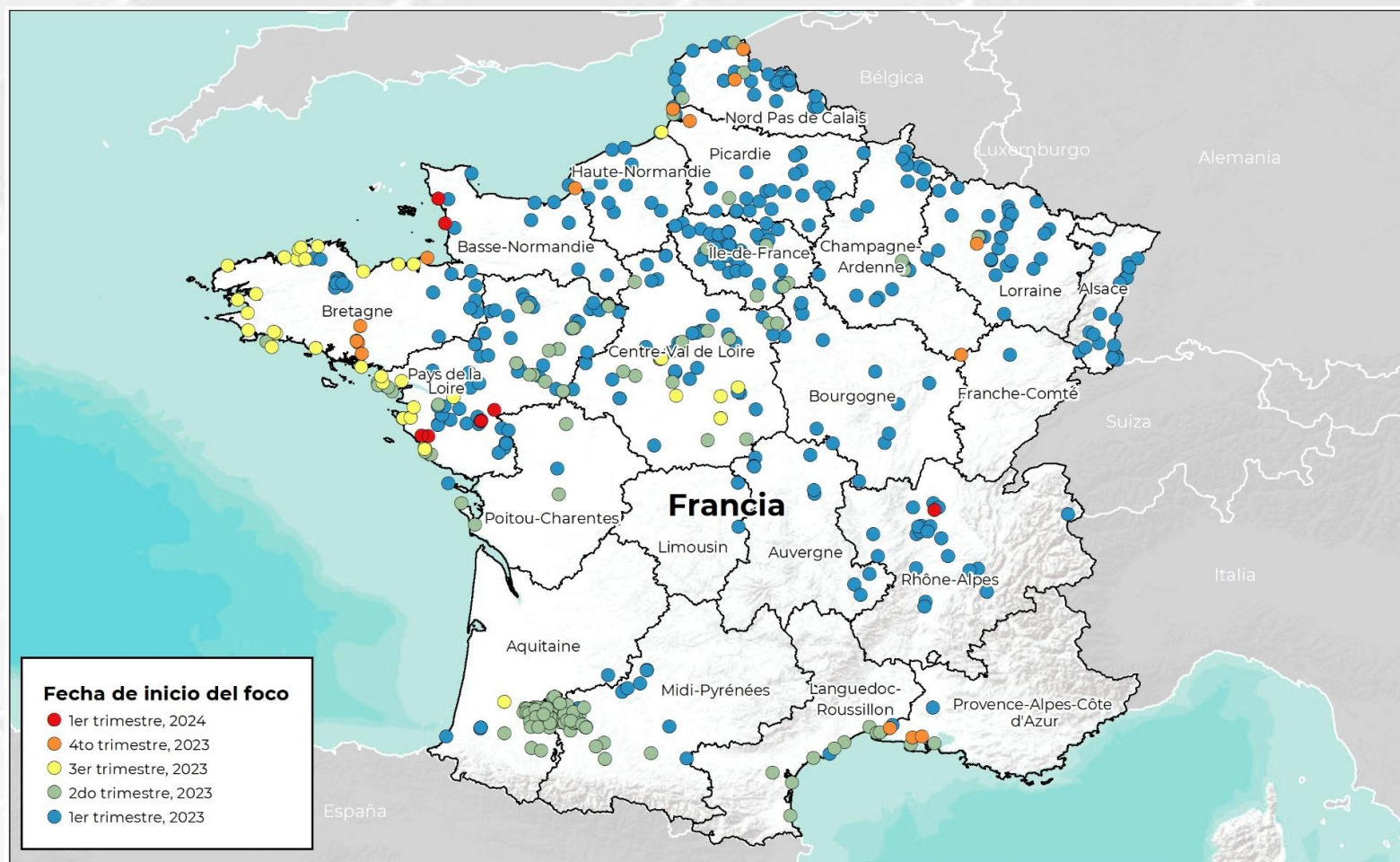
Francia **cuenta con el 14.53% de la suma del total de focos acumulados (21,849)** por los países afectados durante **2019-2024**.

La fecha de inicio del **último evento** fue **el 04 de marzo de 2024**, en la provincia de Pays de la Loire, donde se localizó una gaviota argéntea muerta. Durante el 2024 se han reportado **8 focos con 49,048 aves de domésticas**, **8 aves silvestres** enfermas de las cuales **102** murieron.

El evento en este país **continúa activo**.

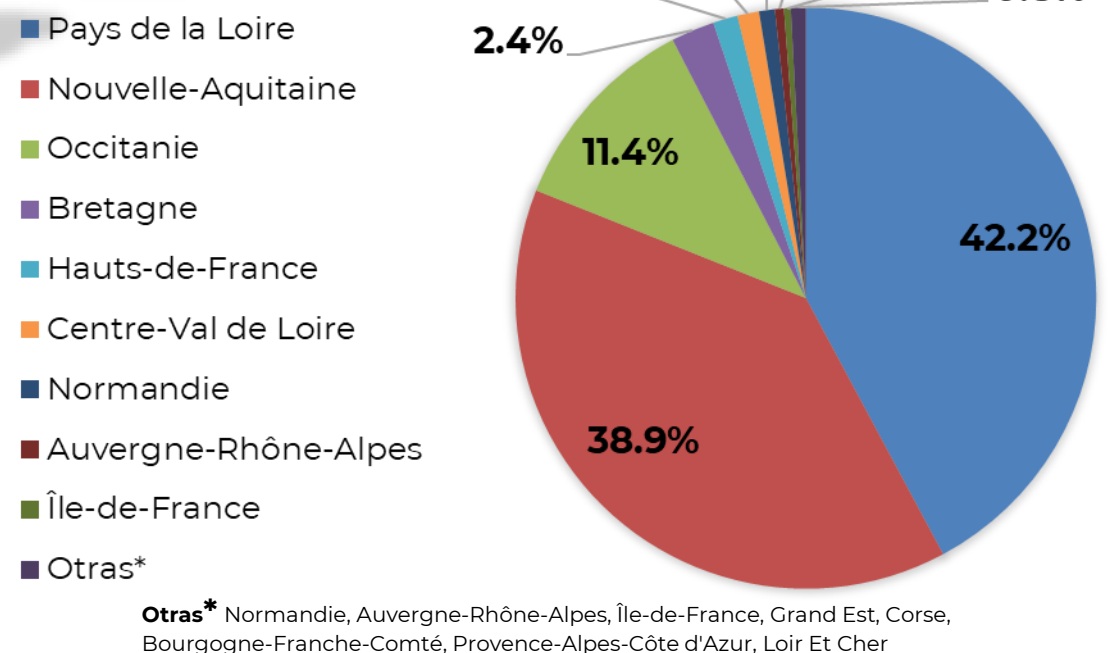
(1): **Aves de las familias:** Accipitridae, Anatidae, Ardeidae, Canidae, Cathartidae, Corvidae, Icteridae, Laridae, Pelecanidae, Phalacrocoracidae, Phasianidae, Scolopacidae, Strigidae.

### Cronología de detecciones de IA en Francia

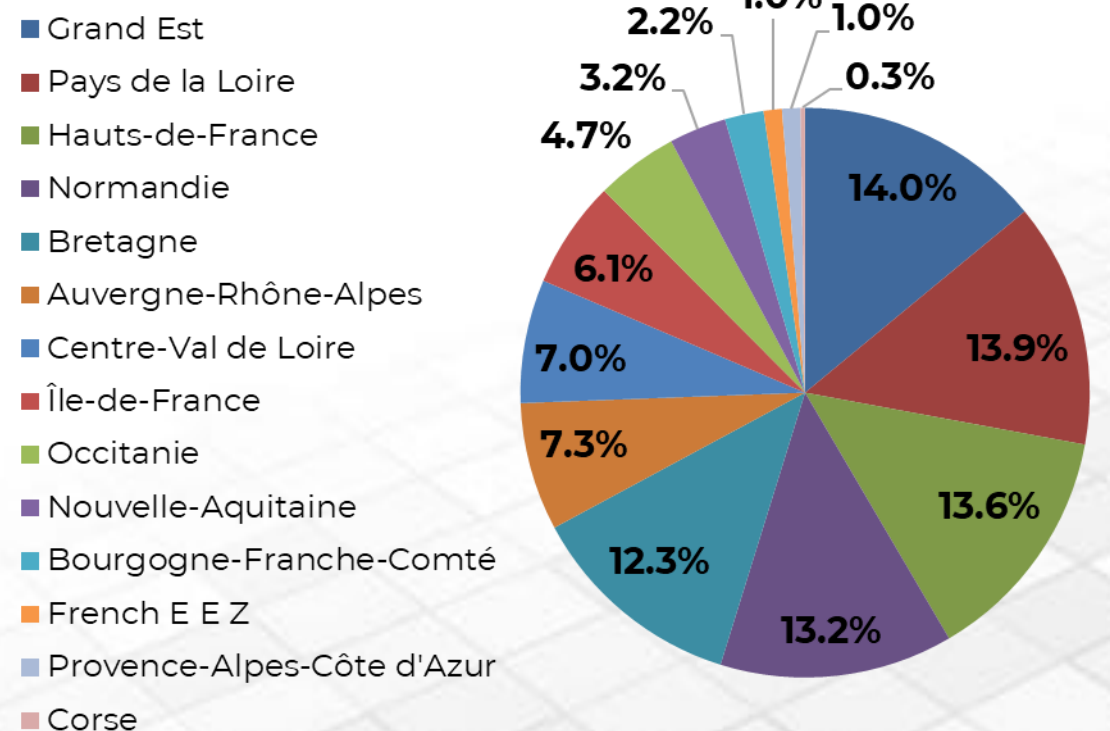


### Porcentaje de focos por provincia

**Aves domésticas** 1.4% 1.2% 0.9% 0.5% 0.4% 0.8%



### Aves Silvestres



"ESTE PROGRAMA ES PÚBLICO, AJENO A CUALQUIER PARTIDO POLÍTICO. QUEDA PROHIBIDO EL USO PARA FINES DISTINTOS A LOS ESTABLECIDOS EN EL PROGRAMA"



**GOBIERNO DE MÉXICO**

**AGRICULTURA**  
SECRETARÍA DE AGRICULTURA Y DESARROLLO RURAL



**SENASICA**  
SERVICIO NACIONAL DE SANIDAD, INOCUIDAD Y CALIDAD AGROALIMENTARIA

# Sistema de Inteligencia Sanitaria-SENASICA (SISS)

## Francia: situación económica y afectaciones monetarias de la IA

**18°** lugar  
a nivel mundial en **inventario**  
de pollos.

**27°** lugar  
a nivel mundial en producción de  
carne de pollo.

Inventario pollos 2022
Inventario 231 millones de cabezas
923 MDD

Fuentes: Elaborada con datos de FAOSTAT, 2022.

Producción de carne y huevo 2022
Carne: 1,114 miles de toneladas
2,117.4 MDD

Fuentes: Elaborada con datos de FAOSTAT, 2022.

Exportaciones avícolas 2022
Animales vivos: 137.4 mil toneladas
284 MDD
Carne: 290 miles de toneladas; 866 MDD
Huevo: 62 miles de toneladas; 230 MDD

Fuentes: Elaborada con datos de Trade Map, 2022

Importaciones avícolas 2022
Animales vivos: 13.3 miles de toneladas
165.2 MDD
Carne: 520 miles de toneladas; 1,934 MDD
Huevo: 275 miles de toneladas; 95.3 MDD

Fuentes: Elaborada con datos de Trade Map, 2022.

PIB Nacional 2022 (US\$ a precios actuales)
2,779,092 MDD

Fuentes: Elaborada con datos de Banco Mundial, 2022.

PIB del sector primario 2022 (US\$ a precios actuales)
53,182 MDD
Aportación al PIB nacional: 2%

Fuentes: Elaborada con datos de Banco Mundial, 2022.

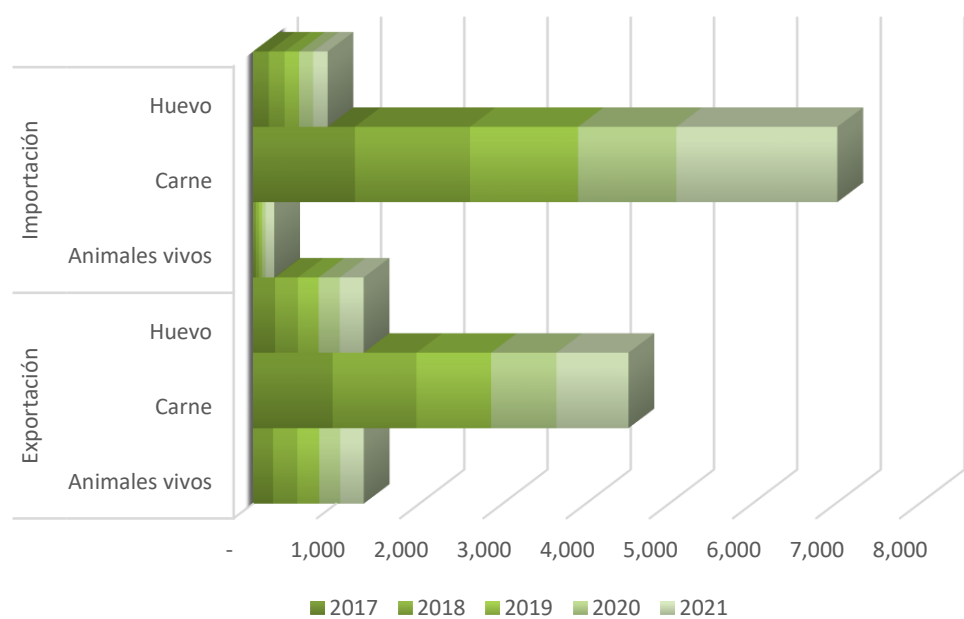
Afectaciones por IA
24,763,482 cabezas
\$ 97,281,739 USD

Fuentes: Elaborada con datos de FAOSTAT, 2023.

IDH 2022	
0.903 – Muy alto	Lugar 28°

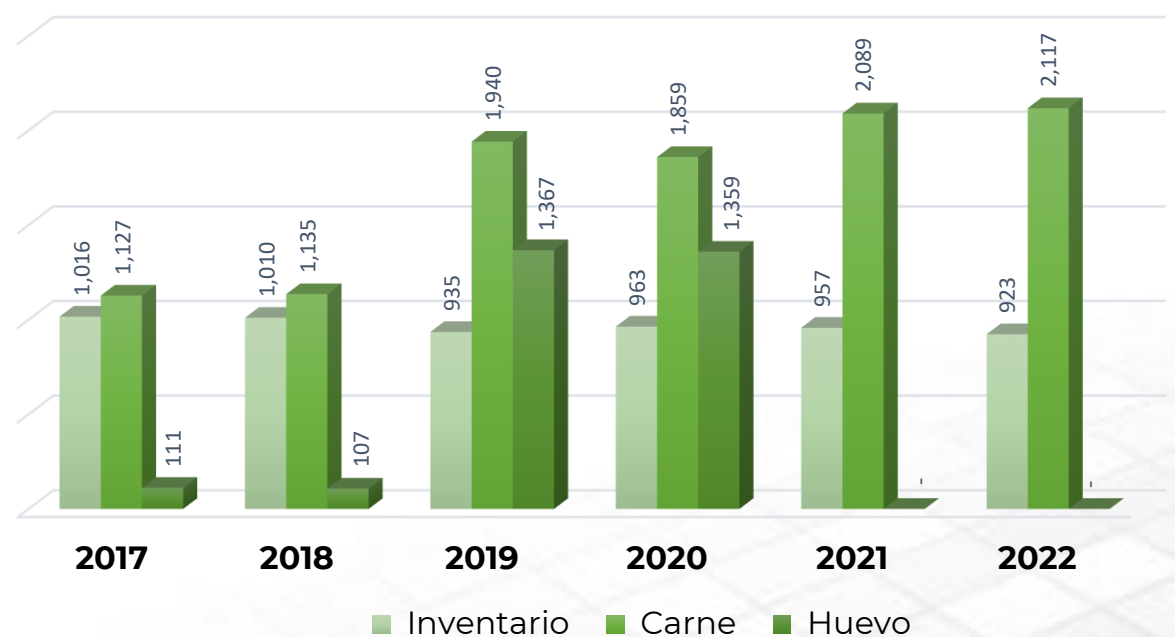
Fuentes: PNUD, 2022.

Exportaciones e importaciones de Francia con el mundo  
Millones de dólares



Fuentes: TRADE MAP, 2022.

Valor de inventarios y producción de carne y huevo  
Millones de dólares



Fuentes: FAOSTAT, 2022.

**IDH:** indicador que mide el nivel de desarrollo de cada país, atendiendo a variables como la esperanza de vida, la educación o el ingreso per cápita. Desarrollo humano **muy alto** niveles superiores al 0.80; **alto** entre 0.70 y 0.80; **medio** entre 0.50 y 0.70; y **bajo** valoración inferior a 0.55  
**MDD:** Millones de dólares  
**USD:** Dólar estadounidense

"ESTE PROGRAMA ES PÚBLICO, AJENO A CUALQUIER PARTIDO POLÍTICO. QUEDA PROHIBIDO EL USO PARA FINES DISTINTOS A LOS ESTABLECIDOS EN EL PROGRAMA"



GOBIERNO DE MÉXICO

AGRICULTURA  
SECRETARÍA DE AGRICULTURA Y DESARROLLO RURAL



SENASICA  
SERVICIO NACIONAL DE SANIDAD, INOCUIDAD Y CALIDAD AGROALIMENTARIA