

# Situación actual de la Influenza aviar (IA) en Colombia

Fecha de actualización: 14 de enero de 2026



Primera aparición en el país  
**02 de octubre de 2022**

Fecha de inicio del último foco  
reportado  
**23 de diciembre de 2024**

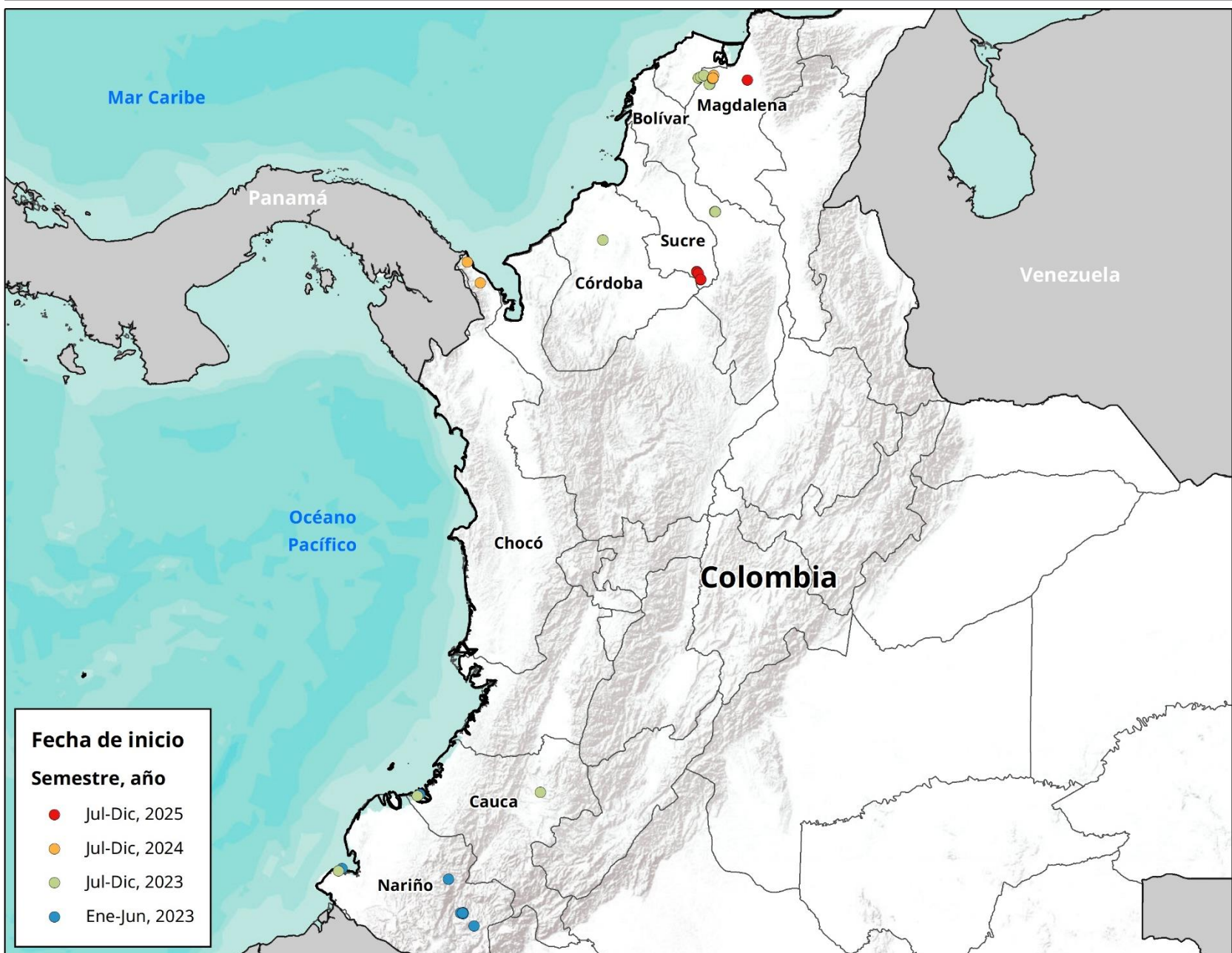
Evento epidemiológico en curso

81

Focos reportados  
ante la OMSA en 9  
departamentos


2,437 casos  
(aves)

## Cronología de detecciones de IA en Colombia



Colombia ocupa el **43°** lugar entre los 115 países que han reportado focos de IA ante la OMSA desde 2019, representando el **0.25%** del total acumulado hasta el 2026 (**32,457 focos**).

## Aves



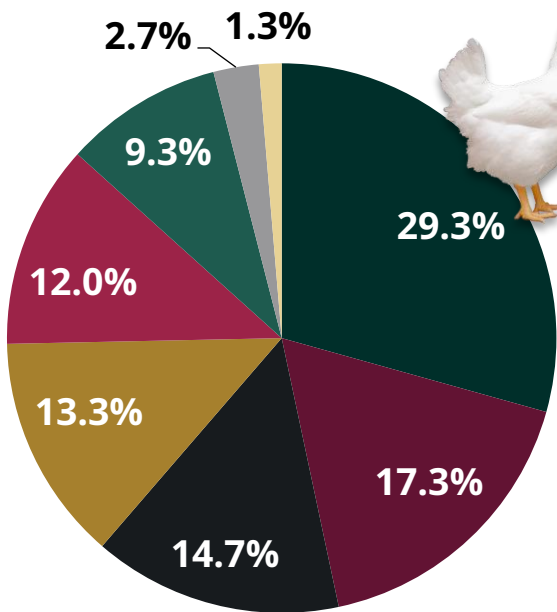
	Explotación comercial	Traspatio	Silvestres <sup>(1)</sup>	Total
Focos	5	70	6	81
% Focos	6.2%	86.4%	7.4%	
Casos (enfermas)	185	2,087	401	2,673
% casos	6.9%	78.1%	15.0%	
Aves afectadas	369	4,620	256	5,245
Muertas	135	1,737	190	2,062
Destruídas o sacrificadas	234	2,883	66	3,183

(1): De las familias: amazona real (*Amazona ochrocephala*), anser común (*Anser anser*), fragata grande (*Fregata minor*), guacamayo macao (*Ara macao*), pelícano pardo (*Pelecanus occidentalis*) y pintada común (*Numida meleagris*).

## Porcentaje de focos por provincia

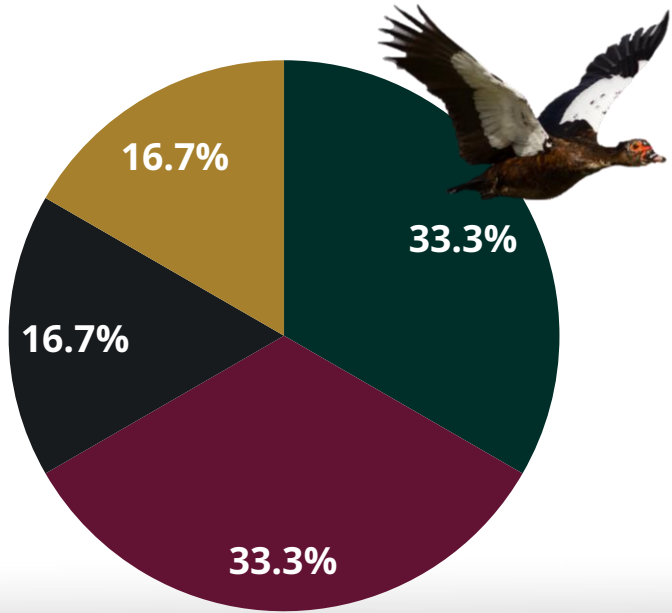
### Aves domésticas

- Córdoba
- Magdalena
- Sucre
- Bolívar
- Chocó
- Nariño
- Atlántico
- Cauca



### Aves silvestres

- Valle del Cauca
- Nariño
- Córdoba
- Bolívar



**Agricultura**  
Secretaría de Agricultura  
y Desarrollo Rural



**SENASICA**  
SERVICIO NACIONAL DE SANIDAD,  
INOCUIDAD Y CALIDAD AGROALIMENTARIA

# Colombia: situación económica y afectaciones monetarias de la IA

24<sup>o</sup> lugar  
a nivel mundial en inventario de pollos.

54 y 11<sup>o</sup> lugar  
a nivel mundial en producción de carne de pollo y huevo.

## Inventario pollos 2023

Inventario 208 millones de cabezas  
1,942.1 MDD

Fuentes: Elaborada con datos de FAOSTAT, 2025.

## Producción de carne y huevo de pollo 2022

Carne: 1,817 MDT      6,486 MDD  
Huevo: 1,012 MDT      2,091.5 MDD

Fuentes: Elaborada con datos de FAOSTAT, 2025.

## Exportaciones avícolas 2024

Animales vivos: 0.263 MDT  
23.5 MDD  
Carne: 487.3 MDT      1235.3 MDD  
Huevo: 0.5 MDT      338 MDD

Fuentes: Elaborada con datos de Trade Map, 2025.

## Importaciones avícolas 2024

0.05 MDT  
23.5 MDD  
Carne: 43.1 MDT      56.6 MDD  
Huevo: 0.84 MDT      12.51 MDD

Fuentes: Elaborada con datos de Trade Map, 2025.

## PIB 2024

343,939 MDD

Fuentes: Elaborada con datos de Banco Mundial, 2025.

## PIB del sector primario 2024

32,000 MDD  
Aportación al PIB nacional: 9.3%

Fuentes: Elaborada con datos de Banco Mundial, 2025.

## Afectaciones por IA 2019-2024

4,989 cabezas  
\$ 25,903 USD

Fuentes: Elaborada con datos de FAOSTAT, 2024.

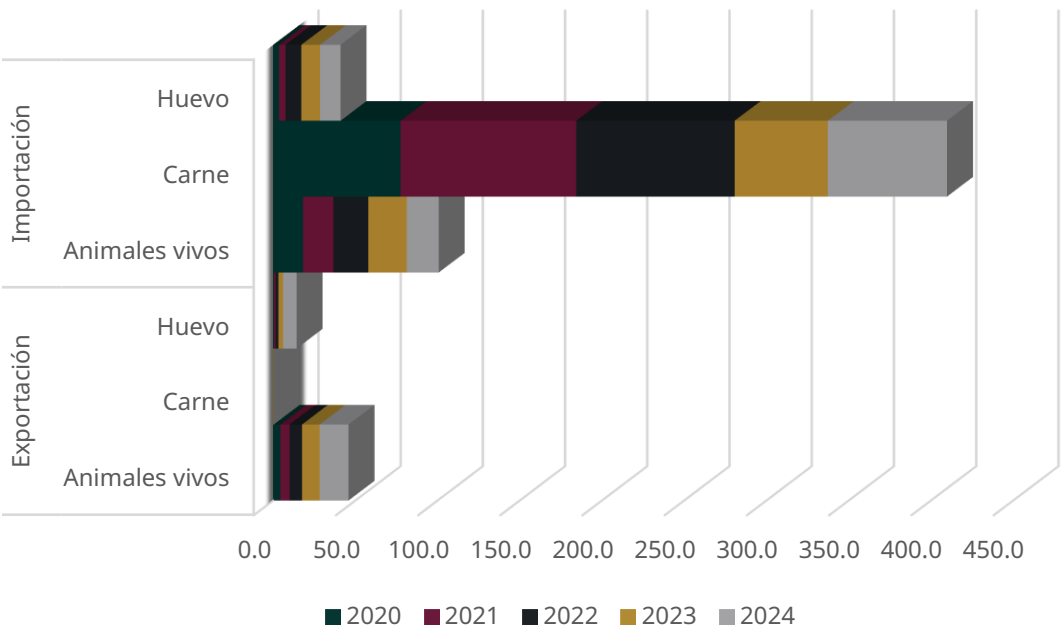
## IDH 2024

0.752 – Alto      Lugar 91<sup>o</sup>

Fuentes: PNUD, 2025.

## Exportaciones e importaciones de Colombia con el mundo

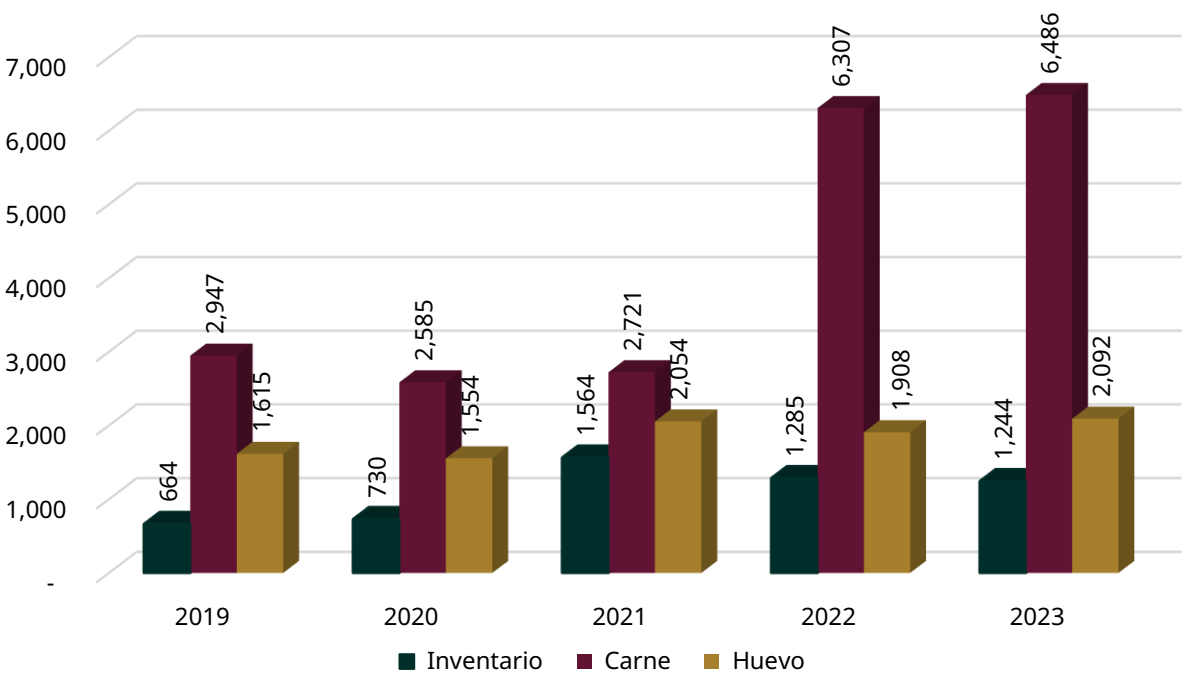
Millones de dólares



Fuentes: TRADE MAP, 2025

## Valor de inventarios y producción de carne y huevo

Millones de dólares



Fuentes: FAOSTAT, 2025.

IDH: indicador que mide el nivel de desarrollo de cada país, atendiendo a variables como la esperanza de vida, la educación o el ingreso per cápita. Desarrollo humano *muy alto* niveles superiores al 0.80; *alto* entre 0.70 y 0.80; *medio* entre 0.50 y 0.70; y *bajo* valoración inferior a 0.55  
MDD: Millones de dólares  
MDT: Miles de toneladas  
USD: Dólar estadounidense



**Agricultura**  
Secretaría de Agricultura  
y Desarrollo Rural



**SENASICA**  
SERVICIO NACIONAL DE SANIDAD,  
INOCUIDAD Y CALIDAD AGROALIMENTARIA