

Situación actual de la Influenza aviar (IA) en Canadá 2019 – 2024



Primera aparición en el país:
marzo 2004

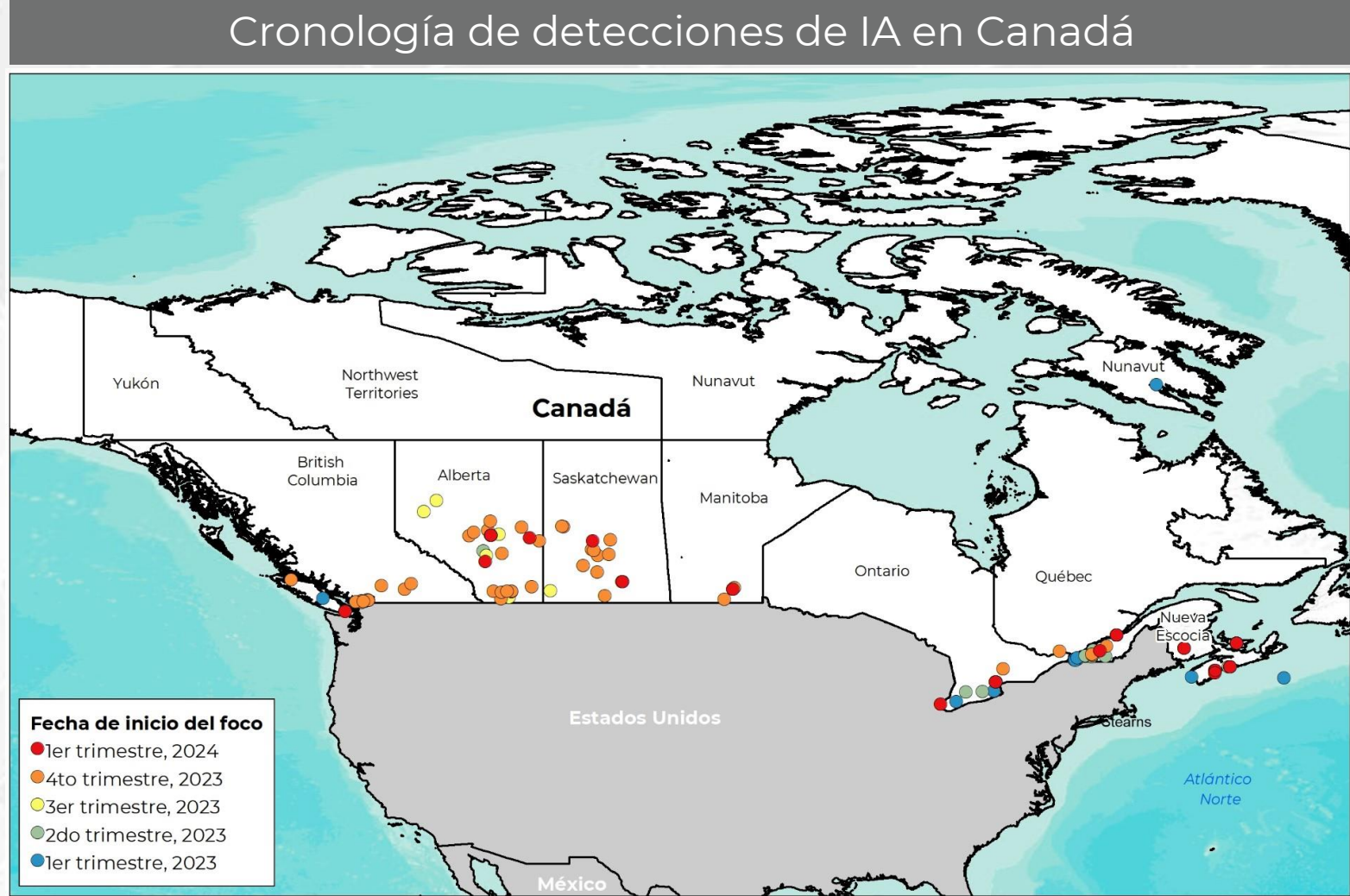
562

Focos reportados ante la OMSA en 13 provincias.

462,591 casos

12^o lugar
En número de
focos de IA
reportados desde
2019

9^o lugar
En población de
aves afectada
por IA desde
2019



Porcentaje de focos por provincia

Aves domésticas



Aves Silvestres



Última actualización: 17 de abril de 2024

De los **focos reportados**, el **95.91% (539)** se han **resuelto**; de estos focos el **53.02% (298)** se presentó en **aves de explotación comercial**, el **21.35% (120)** en **aves de traspatio**, el **0.36% (2)** aves en **cautiverio**, el **16.90% (88)** en **aves silvestres** de 85 especies pertenecientes a 14 familias de aves⁽¹⁾ y el **8.01% (45)** en **mamíferos silvestres**⁽²⁾ y dos más en mamíferos domésticos.

De los casos reportados **418,954** corresponden a **aves de explotación comercial**, **5,268** a **aves de traspatio**, **2,214** a **aves silvestres** y **152** a **mamíferos silvestres**; en total se reportaron **11,033,869** animales afectados, de los cuales 424,140 murieron y 10,609,729 fueron sacrificadas.

Canadá, **cuenta con el 2.57% de la suma del total de focos acumulados (21,849)** por los países afectados en el periodo **2019-2024**.

La fecha de inicio del **último foco** fue el **06 de marzo de 2024** en Prince Edward Island, en un mapache silvestre. Este evento comenzó en noviembre de 2021 cuando se localizaron dos aves silvestres enfermas. El evento continúa activo.

(1): **Aves de las familias:** Accipitridae, Alcidae, Anatidae, Ardeidae, Cathartidae, Corvidae, Falconidae, Laridae, Pelecanidae, Phalacrocoracidae, Phasianidae, Scolopacidae, Strigidae, Sulidae.

(2): **Mamíferos silvestres del tipo:** Foca, gatos, mapache, oso negro, perros, visón, y zorro.

"ESTE PROGRAMA ES PÚBLICO, AJENO A CUALQUIER PARTIDO POLÍTICO. QUEDA PROHIBIDO EL USO PARA FINES DISTINTOS A LOS ESTABLECIDOS EN EL PROGRAMA"



GOBIERNO DE
MÉXICO

AGRICULTURA
SECRETARÍA DE AGRICULTURA Y DESARROLLO RURAL



SENASICA
SERVICIO NACIONAL DE SANIDAD,
INOCUIDAD Y CALIDAD AGROALIMENTARIA

Sistema de Inteligencia Sanitaria-SENASICA (SISS)

Canadá: situación económica y afectaciones monetarias de la IA

29° lugar
a nivel mundial en **inventario de pollos.**

22° y 22° lugar
a nivel mundial en producción de **carne de pollo y huevo.**

Inventario pollos 2022

Inventario 174 millones de cabezas
867.4 MDD

Fuentes: Elaborada con datos de FAOSTAT, 2022.

Producción de carne y huevo 2022

Carne: 1,371 miles de toneladas; 4,477.4 MDD

Huevo: 624 mil toneladas; 389 MDD

Fuentes: Elaborada con datos de FAOSTAT, 2022.

Exportaciones avícolas 2022

Animales vivos

34.9 miles de toneladas 51.5 MDD

Carne: 88.5 miles de toneladas; 203 MDD

Huevo: 4.2 miles de toneladas,
69.2 MDD

Fuentes: Elaborada con datos de Trade Map, 2022.

Importaciones avícolas 2022

Animales vivos

31,380 miles de unidades; 80.3 MDD

Carne: 154 miles de toneladas; 483 MDD

Huevo: 178.12 miles de toneladas
5.4 MDD

Fuentes: Elaborada con datos de Trade Map, 2022.

PIB Nacional 2022 (US\$ a precios actuales)

2,137,939 MDD

Fuentes: Elaborada con datos de Banco Mundial, 2022.

PIB del sector primario 2022 (US\$ a precios actuales)

29,592 MDD

Aportación al PIB nacional: 1.4%

Fuentes: Elaborada con datos de Banco Mundial, 2019.

Afectaciones por IA

11,032,067 cabezas

\$ 55,010,784 USD

Fuentes: Elaborada con datos de FAOSTAT, 2022.

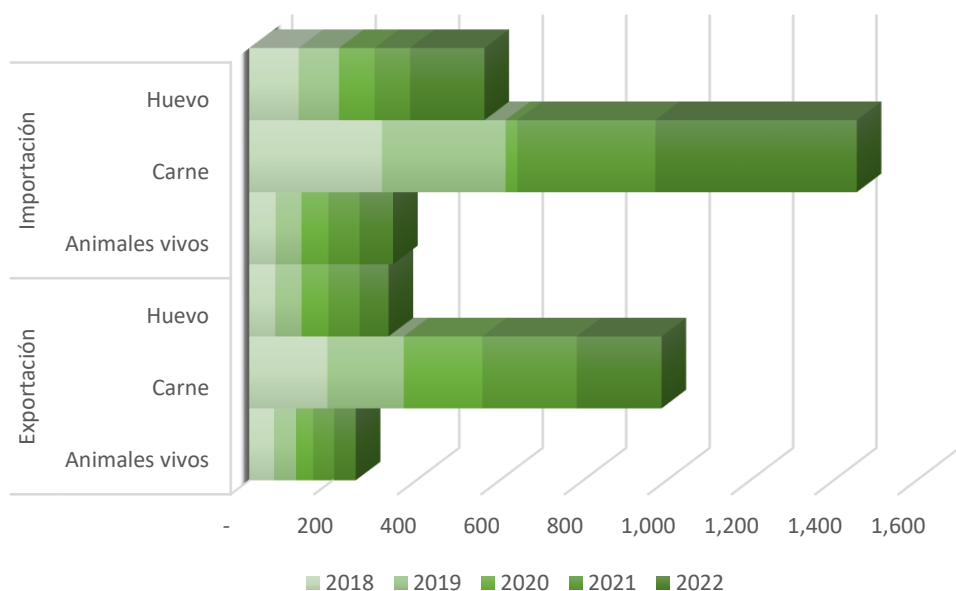
IDH 2022

0.936 – Muy alto

Lugar 15°

Fuentes: PNUD, 2022.

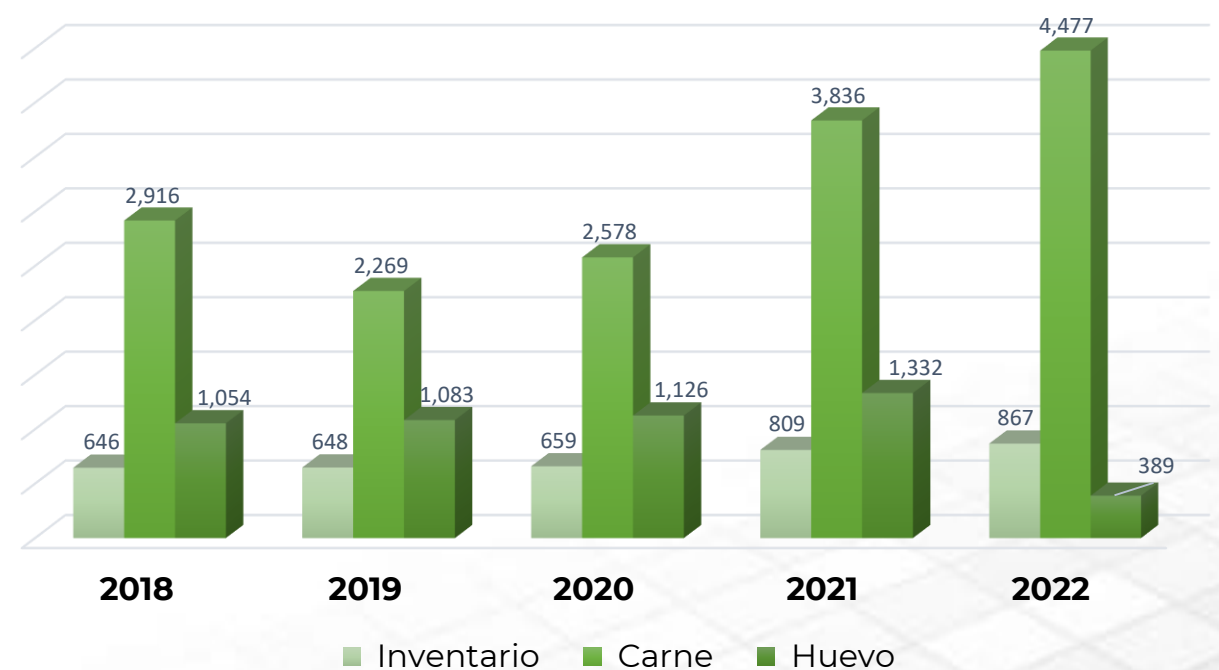
Exportaciones e importaciones de Canadá con el mundo Millones de dólares



Fuentes: TRADE MAP, 2022.

IDH: indicador que mide el nivel de desarrollo de cada país, atendiendo a variables como la esperanza de vida, la educación o el ingreso per cápita. Desarrollo humano **muy alto** niveles superiores al 0.80; **alto** entre 0.70 y 0.80; **medio** entre 0.50 y 0.70; y **bajo** valoración inferior a 0.55
MDD: Millones de dólares
USD: Dólar estadounidense

Valor de inventarios y producción de carne y huevo Millones de dólares



Fuentes: FAOSTAT, 2022.

"ESTE PROGRAMA ES PÚBLICO, AJENO A CUALQUIER PARTIDO POLÍTICO. QUEDA PROHIBIDO EL USO PARA FINES DISTINTOS A LOS ESTABLECIDOS EN EL PROGRAMA"



GOBIERNO DE
MÉXICO

AGRICULTURA
SECRETARÍA DE AGRICULTURA Y DESARROLLO RURAL



SENASICA
SERVICIO NACIONAL DE SANIDAD,
INOCUIDAD Y CALIDAD AGROALIMENTARIA