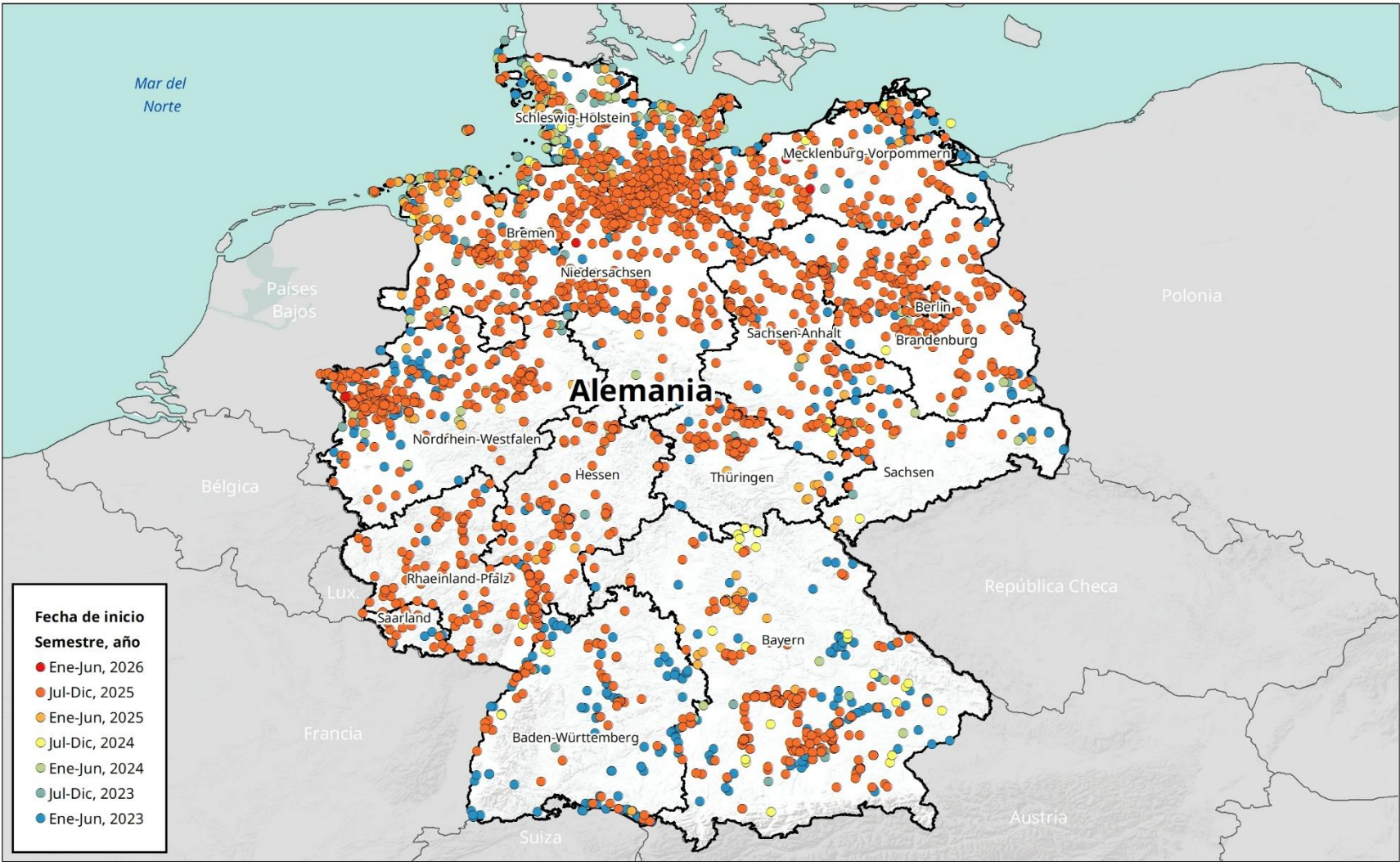


Situación actual de la Influenza Aviar (IA) en Alemania



Fecha de actualización: 14 de enero de 2026

Cronología de detecciones de IA en Alemania



Primera aparición en el país
Octubre de 2005

Fecha de inicio del último foco reportado
10 de enero de 2026

Evento epidemiológico en curso

5,315 Focos reportados ante la OMSA en 17 estados

841,260 casos (aves)

23 Casos (mamíferos)

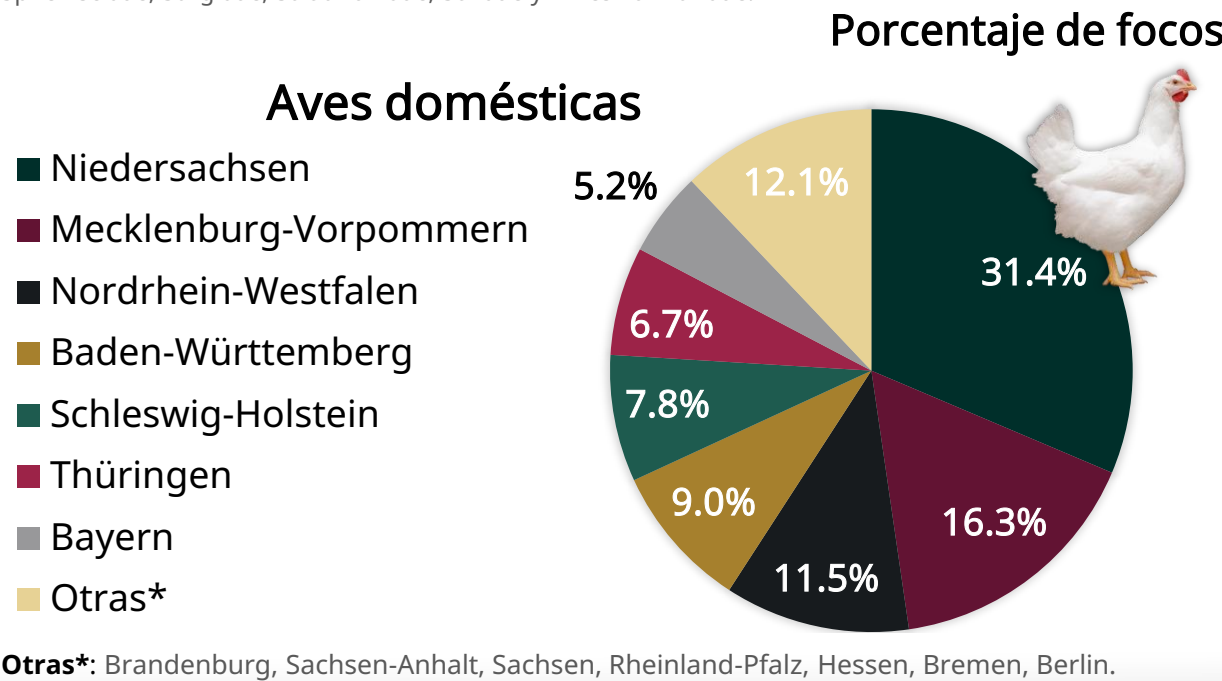
Alemania ocupa el **1er** lugar entre los **115 países** que han reportado focos de IA ante la OMSA desde 2019, representando el **16.38%** del total acumulado hasta el 2026 (**32,457 focos**).

	Aves					
	Explotación comercial	Traspatio	Domésticas	Silvestres ⁽¹⁾	Cautiverio	Total
Focos	506	293	4	4,454	37	5,294
% Focos	9.6%	5.5%	0.1%	84.1%	0.7%	
Casos (enfermas)	830,412	3,727	71	6,811	239	841,260
% casos	98.7%	0.4%	0.0%	0.8%	0.03%	
Aves afectadas	7,502,087	15,481	8,882	6,823	1,033	7,534,306
Muertas	131,769	3,028	36	6,360	176	141,369
Destruídas o sacrificadas	7,370,318	12,453	8,846	463	857	7,392,937

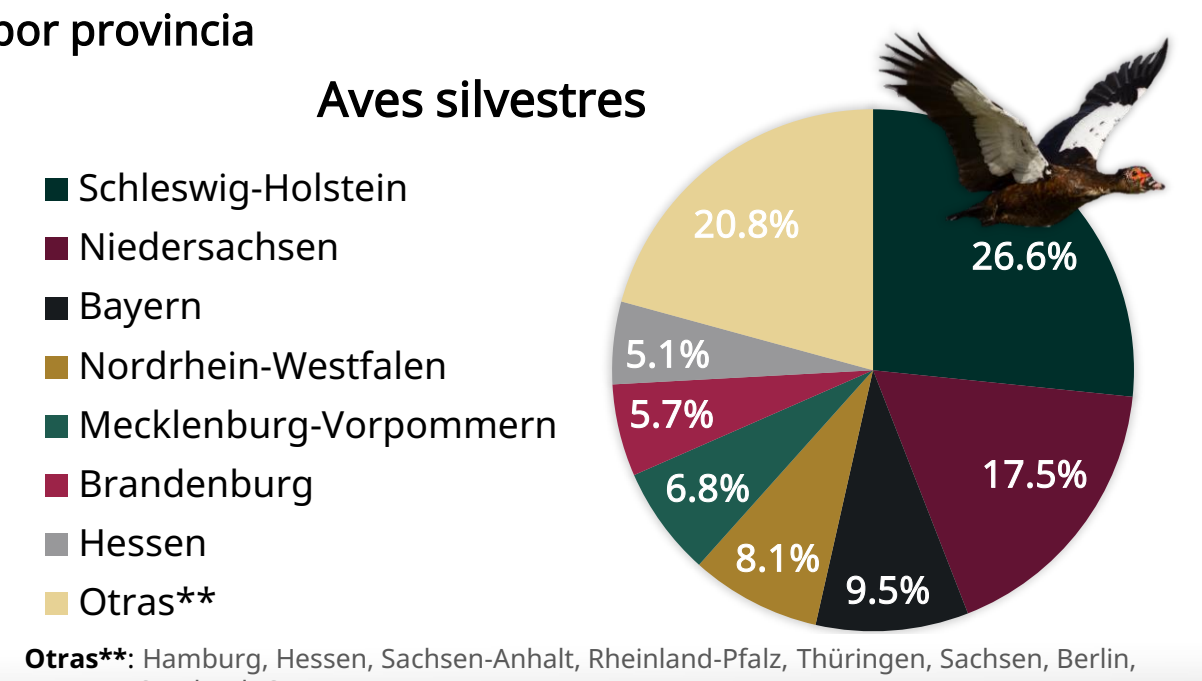
(1): De las especies: Accipitridae, Alcidae, Anatidae, Ardeidae, Casuariidae, Charadriidae, Ciconiidae, Phasianidae, Columbidae, Phalacrocoracidae, Corvidae, Falconidae, Rallidae, Laridae, Gruidae, Haematopodidae, Hirundinidae, Laniidae, Motacillidae, Numididae, Rheidae, Passeridae, Pelecanidae, Phoenicopteridae, Podicipedidae, Procellariidae, Psittacidae, Scolopacidae, Spheniscidae, Strigidae, Struthionidae, Sulidae y Threskiornithidae.

	Mamíferos		
	Silvestres ⁽²⁾	Cautiverio	Total
Focos	20	1	21
% Focos	95.2 %	4.76%	
Casos (enfermos)	20	3	23
% casos	87.0 %	13.0 %	
Animales afectados	20	3	23
Muertos	11	3	14
Destruídos o sacrificados	9	-	9

(2): De las especies: zorro rojo (*Vulpes vulpes*), foca gris (*Halichoerus grypus*), mapache (*Procyon lotor*) y marta (*Martes martes*).



Otras*: Brandenburg, Sachsen-Anhalt, Sachsen, Rheinland-Pfalz, Hessen, Bremen, Berlin.



Otras**: Hamburg, Hessen, Sachsen-Anhalt, Rheinland-Pfalz, Thüringen, Sachsen, Berlin, Bremen, Saarland, German E E Z.



Agricultura
Secretaría de Agricultura
y Desarrollo Rural



SENASICA
SERVICIO NACIONAL DE SANIDAD,
INOCUIDAD Y CALIDAD AGROALIMENTARIA

Alemania: situación económica y afectaciones monetarias de la IA

35° lugar
a nivel mundial en inventario de pollos.

29° y 14° lugar
a nivel mundial en producción de carne de pollo y huevo.

Inventario pollos 2023

Inventario 156.3 millones de cabezas
496.6 MDD

Fuentes: Elaborada con datos de FAOSTAT, 2025.

Producción de carne y huevo de pollo 2023

Carne: 1,086 MDT 2,003 MDD
Huevo: 977 MDT 2,411.4 MDD

Fuentes: Elaborada con datos de FAOSTAT, 2025.

Exportaciones avícolas 2024

Animales vivos: 385.7
657 MDD
Carne: 433.4 MDT 1,164.0 MDD
Huevo: 135 MDT 451.6 MDD

Fuentes: Elaborada con datos de Trade Map, 2025.

Importaciones avícolas 2023 y 2024

147.1 MDT
331.8 MDD
Carne: 671.6 MDT 2,159* MDD
Huevo: 444 MDT 1,152 MDD

Fuentes: Elaborada con datos de Trade Map, 2025.

PIB 2024

4,591,100 MDD

Fuentes: Fondo Monetario Internacional, 2025.

PIB del sector primario 2024

37,440 MDD
Aportación al PIB nacional: 0.8%

Fuentes: Fondo Monetario Internacional, 2025.

Afectaciones

7,526,335 cabezas
\$ 62,167,527 USD

Fuentes: Elaborada con datos de FAOSTAT, 2025.

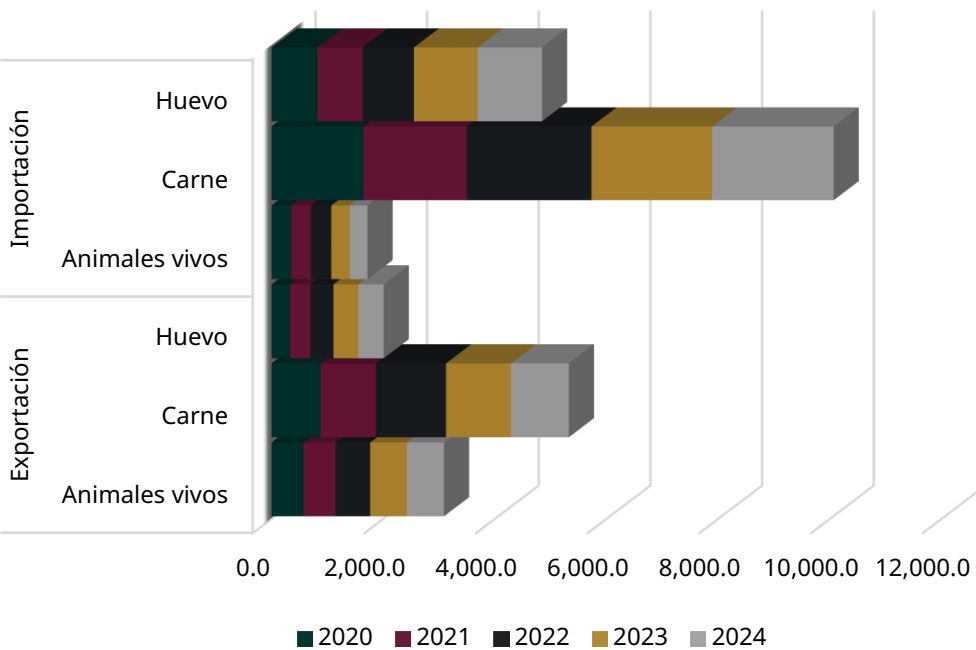
IDH 2024

0.942 – Muy alto Lugar 6°

Fuentes: PNUD, 2025

Exportaciones e importaciones de Alemania con el mundo

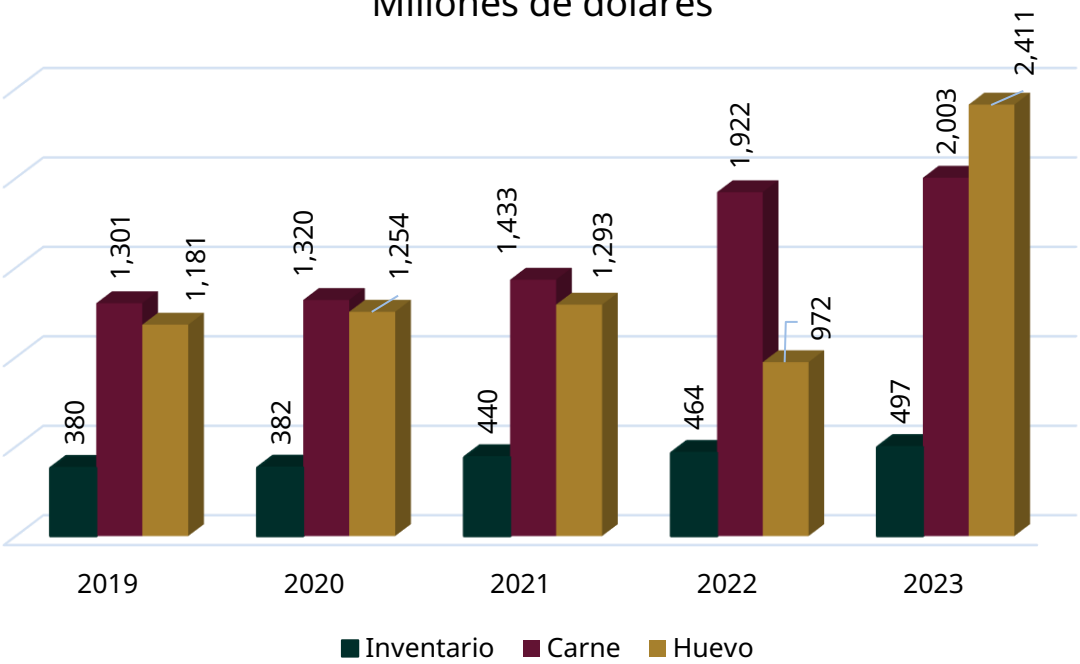
Millones de dólares



Fuentes: TRADE MAP, 2025

Valor de inventarios y producción de carne y huevo

Millones de dólares



Fuentes: FAOSTAT, 2025.

IDH: indicador que mide el nivel de desarrollo de cada país, atendiendo a variables como la esperanza de vida, la educación o el ingreso per cápita. Desarrollo humano **muy alto** niveles superiores al 0.80; **alto** entre 0.70 y 0.80; **medio** entre 0.50 y 0.70; y **bajo** valoración inferior a 0.55
MDD: Millones de dólares
MDT: Miles de toneladas
USD: Dólar estadounidense



Agricultura
Secretaría de Agricultura
y Desarrollo Rural



SENASICA
SERVICIO NACIONAL DE SANIDAD,
INOCUIDAD Y CALIDAD AGROALIMENTARIA