

## Situación actual de la Influenza aviar (IA) en Alemania 2019 - 2024



Primera aparición en el país:  
**Octubre de 2005**

**2,680**

Focos reportados ante la OMSA en 17 estados

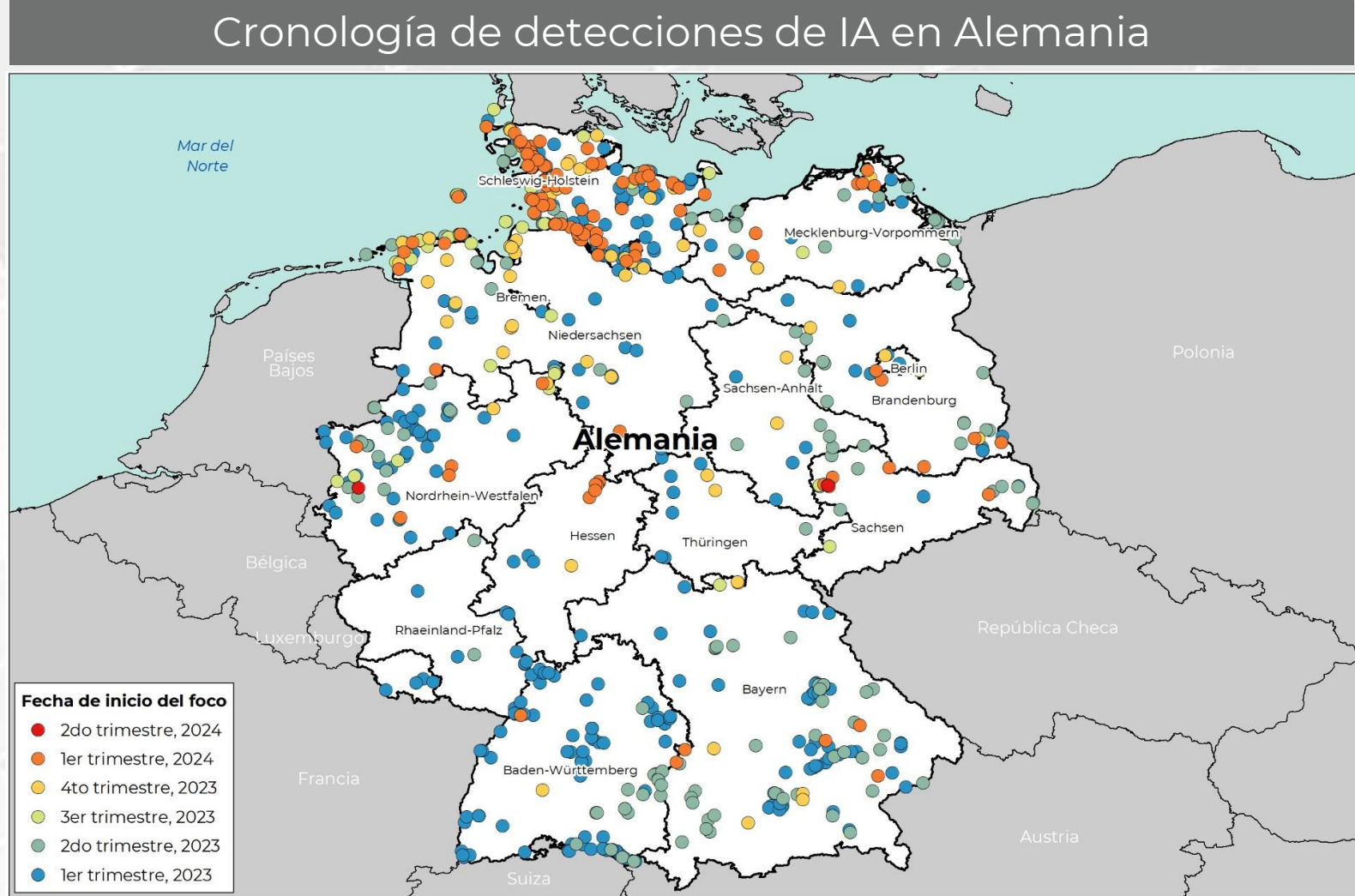
**662,301 casos**

**2º** lugar

En número de focos de IA reportados desde 2019

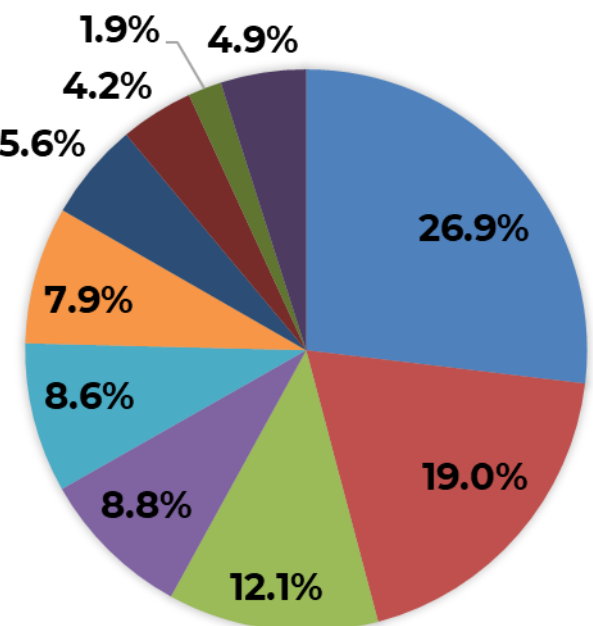

**14º** lugar

En población de aves afectada por IA desde 2019



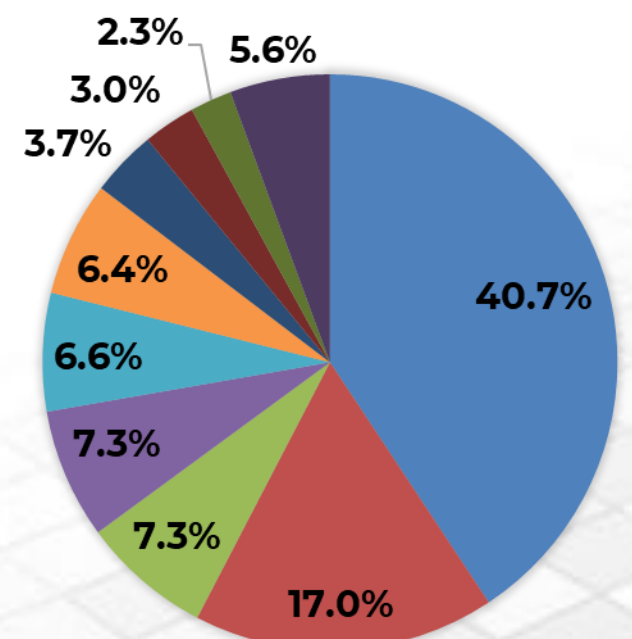
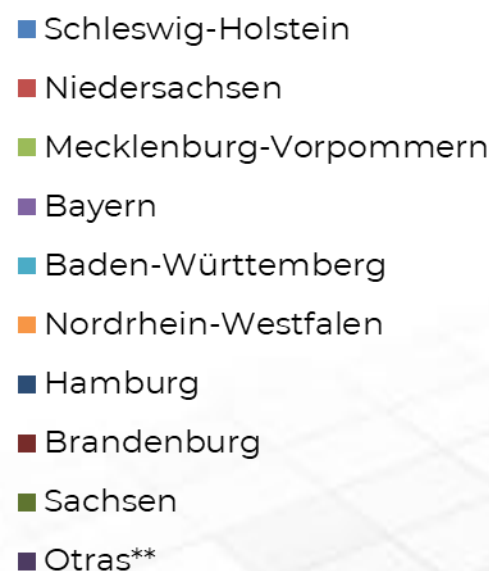
### Porcentaje de focos por provincia

#### Aves domésticas



Otras\*: Sachsen, Rheinland-Pfalz, Hessen, Bremen, Berlin.

#### Aves silvestres



Otras\*\*: Hessen, Sachsen-Anhalt, Rheinland-Pfalz, Berlin, Thüringen, Bremen, Saarland, German E E Z.

Última actualización: **17 de abril de 2024**

De los **focos reportados** se ha **resuelto el 98.73%** (2,646) y el **1.27%** (34) siguen activos; de estos el **11.64%** (312) fueron en aves de **explotaciones comerciales**, **9.44%** (253) se han presentado en **aves de traspatio**, **0.97%** (26) en **aves en cautiverio**, el **77.20%** (2,069) en **aves silvestres<sup>(1)</sup>** y **0.60%** (16) en **mamíferos silvestres** (zorro rojo, foca gris, mapache y marta).

Del **total de casos**, **654,667** fueron en **aves de explotación comercial**, **3,158** en **traspatio**, **4,247** **silvestres**, **142** **aves en cautiverio** y **16** en **mamíferos**; en total se registraron **4,823,755** **animales afectados**, de éstos, **100,215** murieron y **4,723,540** fueron sacrificadas.

Alemania **cuenta con el 12.27%** de la suma del total de **focos acumulados (21,849)** por los países afectados en el periodo **2019-2024**.

La fecha de inicio de los **últimos eventos** fue el **02 de abril de 2024** de un foco en la provincia de Sachsen y otro en Nordrhein-Westfalen, donde se identificaron **2 aves silvestres enfermas**. Durante el 2024 se han identificado **118** focos en **11** provincias, con **40,920** aves de producción y **116** aves silvestres y **4** mamíferos silvestres enfermos, de las cuales **20,007** murieron. El evento en este país **continúa activo**.

(1): De las especies: Accipitridae, Anatidae, Anserinae, Ardeidae, Busardo ratonero, Casuariidae, Charadriidae, Ciconiidae, Codorniz Común, Columbidae, Corvidae, Cygnus, Gruidae, Haematopodidae, Laniidae, Laridae, Passeridae, Phalacrocoracidae, Phasianidae, Psittacidae, Rheidae, Strigidae, Scolopacidae, Rallidae, Pelecanidae, Falconidae, Motacillidae, Perdiz Pardilla, Phoenicopteridae, Threskiornithidae

"ESTE PROGRAMA ES PÚBLICO, AJENO A CUALQUIER PARTIDO POLÍTICO. QUEDA PROHIBIDO EL USO PARA FINES DISTINTOS A LOS ESTABLECIDOS EN EL PROGRAMA"



GOBIERNO DE MÉXICO

AGRICULTURA  
SECRETARÍA DE AGRICULTURA Y DESARROLLO RURAL



SENASICA  
SERVICIO NACIONAL DE SANIDAD, INOCUIDAD Y CALIDAD AGROALIMENTARIA

## Alemania: situación económica y afectaciones monetarias de la IA

**32°** lugar  
a nivel mundial en inventario de pollos.

**28° y 11°** lugar  
a nivel mundial en producción de carne de pollo y huevo.

### Inventario pollos 2020

Inventario 159 millones de cabezas

464 MDD

Fuentes: Elaborada con datos de FAOSTAT, 2020.

### Producción de carne y huevo de pollo 2022

Carne: 1,076 miles de toneladas, 1,921.7 MDD

Huevo: 986 miles de toneladas. 972 MDD

Fuentes: Elaborada con datos de FAOSTAT, 2021.

### Exportaciones avícolas 2022

Animales vivos: 384 miles toneladas

620 MDD

Carne: 487.3 miles de toneladas,  
1235.3 MDD

Huevo: 142 miles de toneladas  
367 MDD

Fuentes: Elaborada con datos de Trade Map, 2022.

### Importaciones avícolas 2022

178 miles de toneladas

361 MDD

Carne: 672 miles de toneladas, 2,182 MDD

Huevo: 828 miles de toneladas, 909.4 MDD

Fuentes: Elaborada con datos de Trade Map, 2022.

### PIB 2022

4,082,469 MDD

Fuentes: Elaborada con datos de Banco Mundial, 2022.

### PIB del sector primario 2022

37,565 MDD

Aportación al PIB nacional: 0.9%

Fuentes: Elaborada con datos de Banco Mundial, 2022.

### Afectaciones por IA 2019-2024

4,818,809 cabezas

\$ 15,029,750 USD

Fuentes: Elaborada con datos de FAOSTAT, 2024.

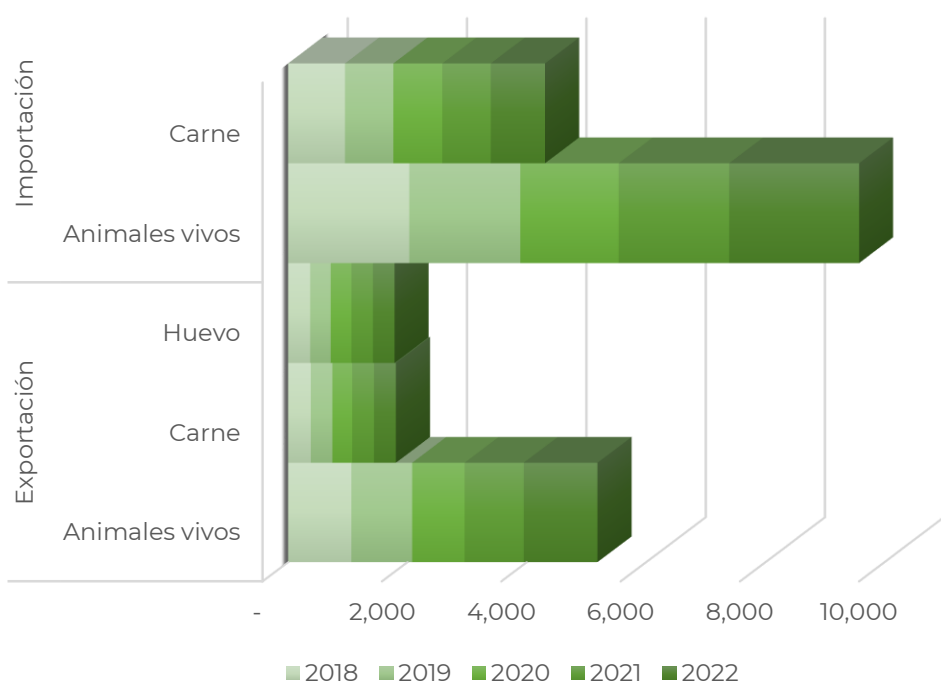
### IDH 2022

0.942 – Muy alto

Lugar 9°

Fuentes: PNUD, 2022.

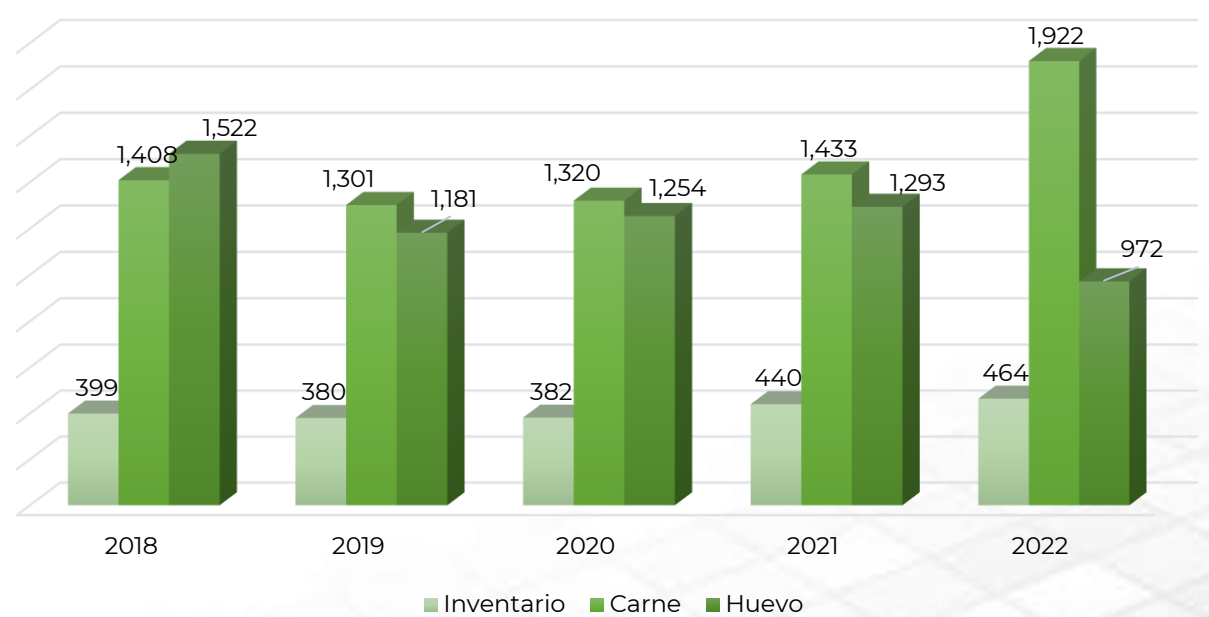
### Exportaciones e importaciones de Alemania con el mundo Millones de dólares



Fuentes: TRADE MAP, 2022

**IDH:** indicador que mide el nivel de desarrollo de cada país, atendiendo a variables como la esperanza de vida, la educación o el ingreso per cápita. Desarrollo humano **muy alto** niveles superiores al 0.80; **alto** entre 0.70 y 0.80; **medio** entre 0.50 y 0.70; y **bajo** valoración inferior a 0.55  
**MDD:** Millones de dólares  
**USD:** Dólar estadounidense

### Valor de inventarios y producción de carne y huevo Millones de dólares



Fuentes: FAOSTAT, 2022.

"ESTE PROGRAMA ES PÚBLICO, AJENO A CUALQUIER PARTIDO POLÍTICO. QUEDA PROHIBIDO EL USO PARA FINES DISTINTOS A LOS ESTABLECIDOS EN EL PROGRAMA"



GOBIERNO DE  
MÉXICO

AGRICULTURA  
SECRETARÍA DE AGRICULTURA Y DESARROLLO RURAL



SENASICA  
SERVICIO NACIONAL DE SANIDAD,  
INOCUIDAD Y CALIDAD AGROALIMENTARIA