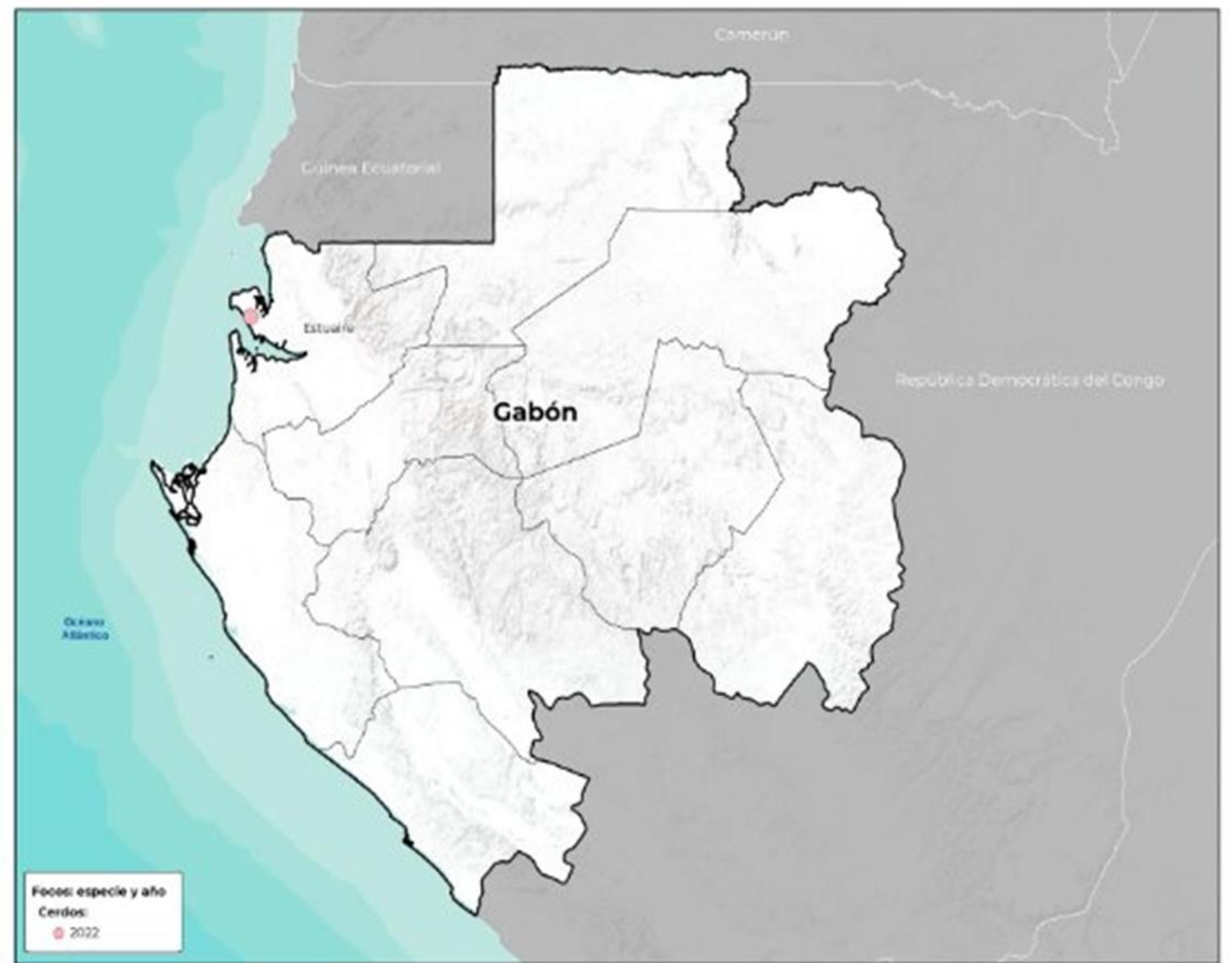


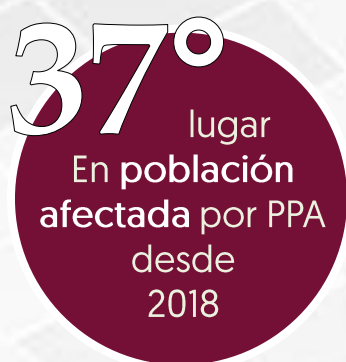
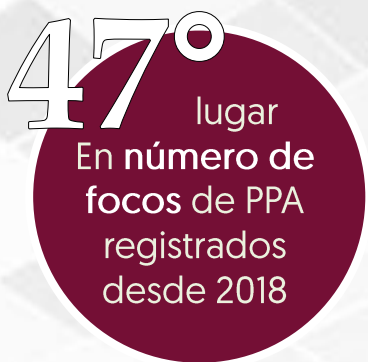
Situación actual de la Peste Porcina Africana (PPA) en Gabón 2022 - 2024



Cronología de detecciones de PPA en Gabón



**Primera aparición en el país:
25 de julio de 2022**



Última actualización: 20 de noviembre de 2024.

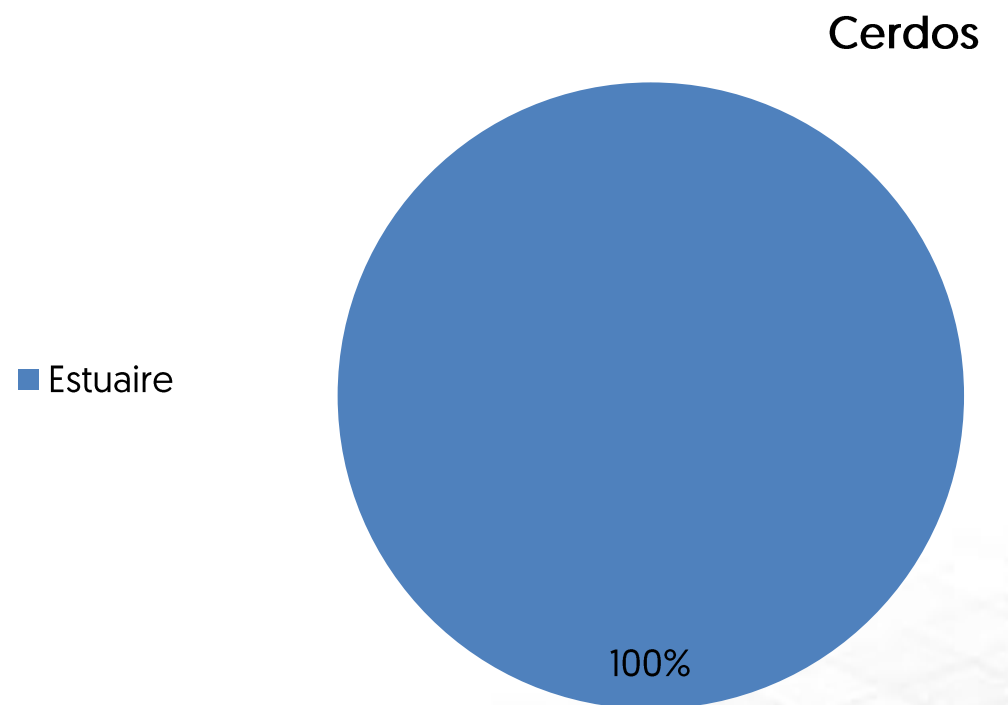
De los focos reportados, el 100% se encuentra resuelto; todos los animales susceptibles son cerdos de explotación comercial.

La población total afectada en el país fue de 960 animales encontrados muertos.

Gabón cuenta con el 0.0001% de la suma del total de focos acumulados de PPA [69,793] por los países afectados en el periodo de 2018-2024.

La fecha de inicio del último foco reportado ante la OMSA fue el 25 de julio de 2022.

Porcentaje de focos por provincia



Según la información emitida el 18 de junio del presente año por el Ministerio de Agricultura, Ganadería y Pesca de Gabón, un foco de Peste Porcina Africana (PPA) comenzó el 25 de julio de 2022 en la provincia de Estuaire. Se reportaron 960 animales muertos debido a la enfermedad, y el evento concluyó el 10 de marzo de 2023.



Agricultura
Secretaría de Agricultura
y Desarrollo Rural



SENASICA
SERVICIO NACIONAL DE SANIDAD,
INOCUIDAD Y CALIDAD AGROALIMENTARIA

Gabón: situación económica y afectaciones monetarias de la PPA

99° lugar
a nivel mundial en inventario de
porcinos.

119° lugar
a nivel mundial en producción de carne de
porcino.

Inventario porcino 2022

224,462 cabezas

17.2 MDD

Fuentes: Elaborada con datos de FAOSTAT, 2024.

Producción de carne de porcino 2022

3,574 toneladas

5.8 MDD

Fuentes: Elaborada con datos de FAOSTAT y Banco Mundial, 2024.

Exportaciones 2022

0 animales vivos (cabezas)

0 USD

0 toneladas de carne

0 USD

Fuentes: Elaborada con datos de FAOSTAT, 2024.

Importaciones 2022

0 animales vivos (cabezas)

0 USD

6,730 toneladas de carne

12.6 Millones de dólares

Fuentes: Elaborada con datos de FAOSTAT, 2024.

PIB nacional 2022 (nominal)

21,072 MDD

Fuentes: Banco Mundial, 2024.

PIB del sector primario 2022

1,189 MDD

Aportación al PIB nacional: 5.6%

Fuentes: Elaborada con datos de Banco Mundial, 2024.

Afectaciones por PPA (precios 2024)

960 cabezas

\$ 77,643 USD

Fuentes: Elaborada con datos de FAOSTAT, 2024.

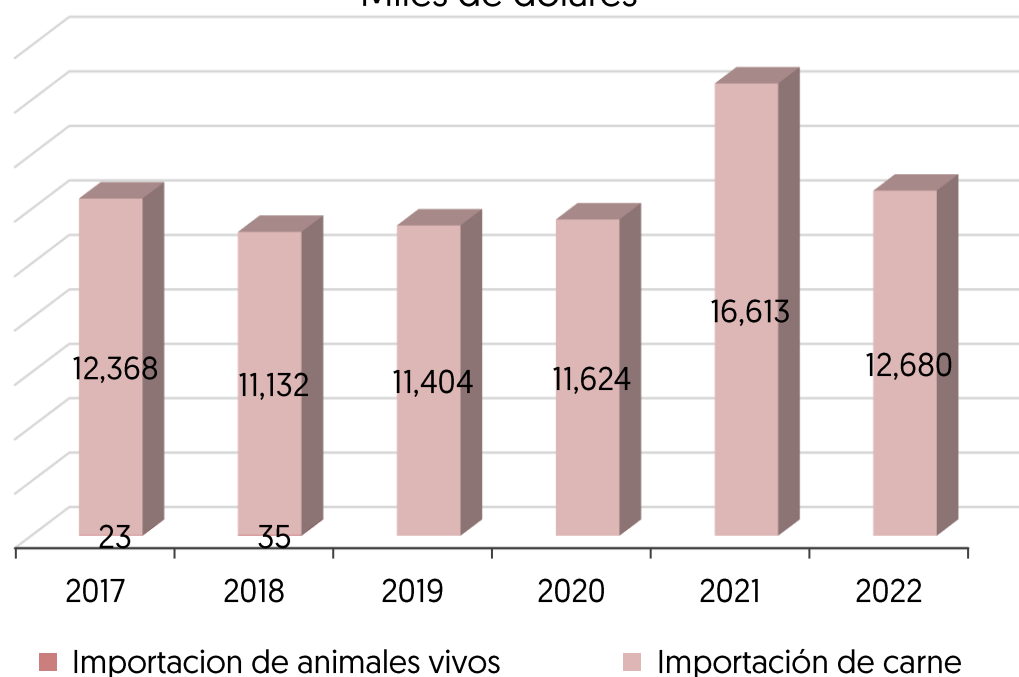
IDH 2022

0.693 – Medio

Lugar 123°

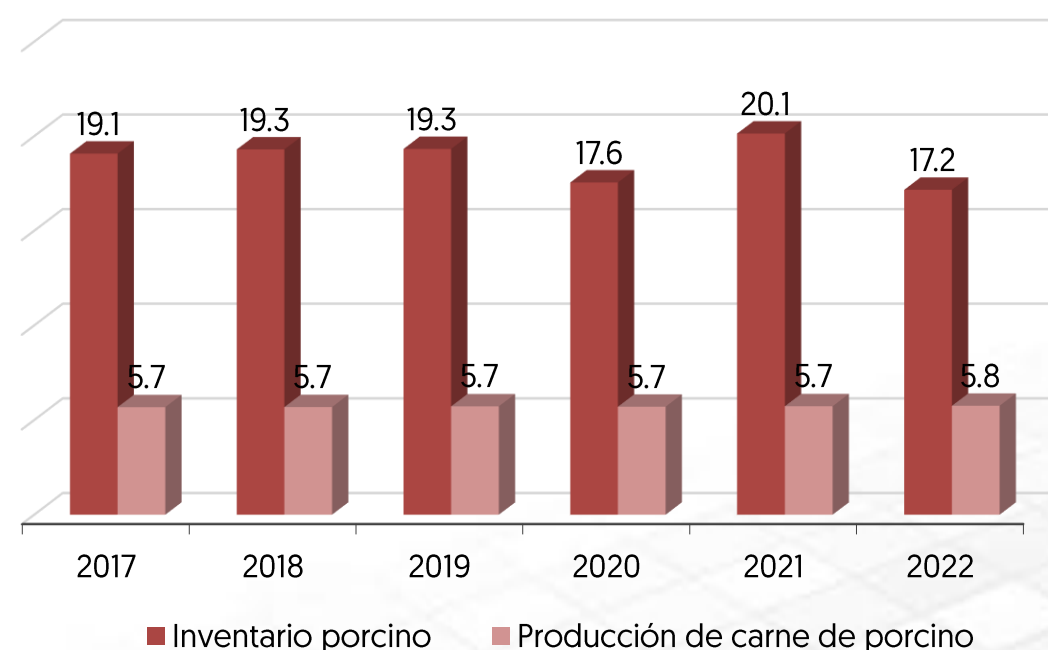
Fuentes: PNUD, 2024.

Exportaciones e importaciones de Gabón con el mundo
Miles de dólares



Fuentes: FAOSTAT, 2024.

Valor de inventario y producción de carne
Millones de dólares



Fuentes: FAOSTAT, 2024.

IDH: indicador que mide el nivel de desarrollo de cada país, atendiendo a variables como la esperanza de vida, la educación o el ingreso per cápita. Desarrollo humano **muy alto** niveles superiores al 0.80; **alto** entre 0.70 y 0.80; **medio** entre 0.50 y 0.70; y **bajo** valoración inferior a 0.55
MDD: Millones de dólares
USD: Dólar estadounidense



Agricultura
Secretaría de Agricultura
y Desarrollo Rural



SENASICA
SERVICIO NACIONAL DE SANIDAD,
INOCUIDAD Y CALIDAD AGROALIMENTARIA