

# Situación actual de la Peste Porcina Africana (PPA) en Bangladés 2023-2024



**Primera aparición en el país:  
13 de noviembre de 2023**

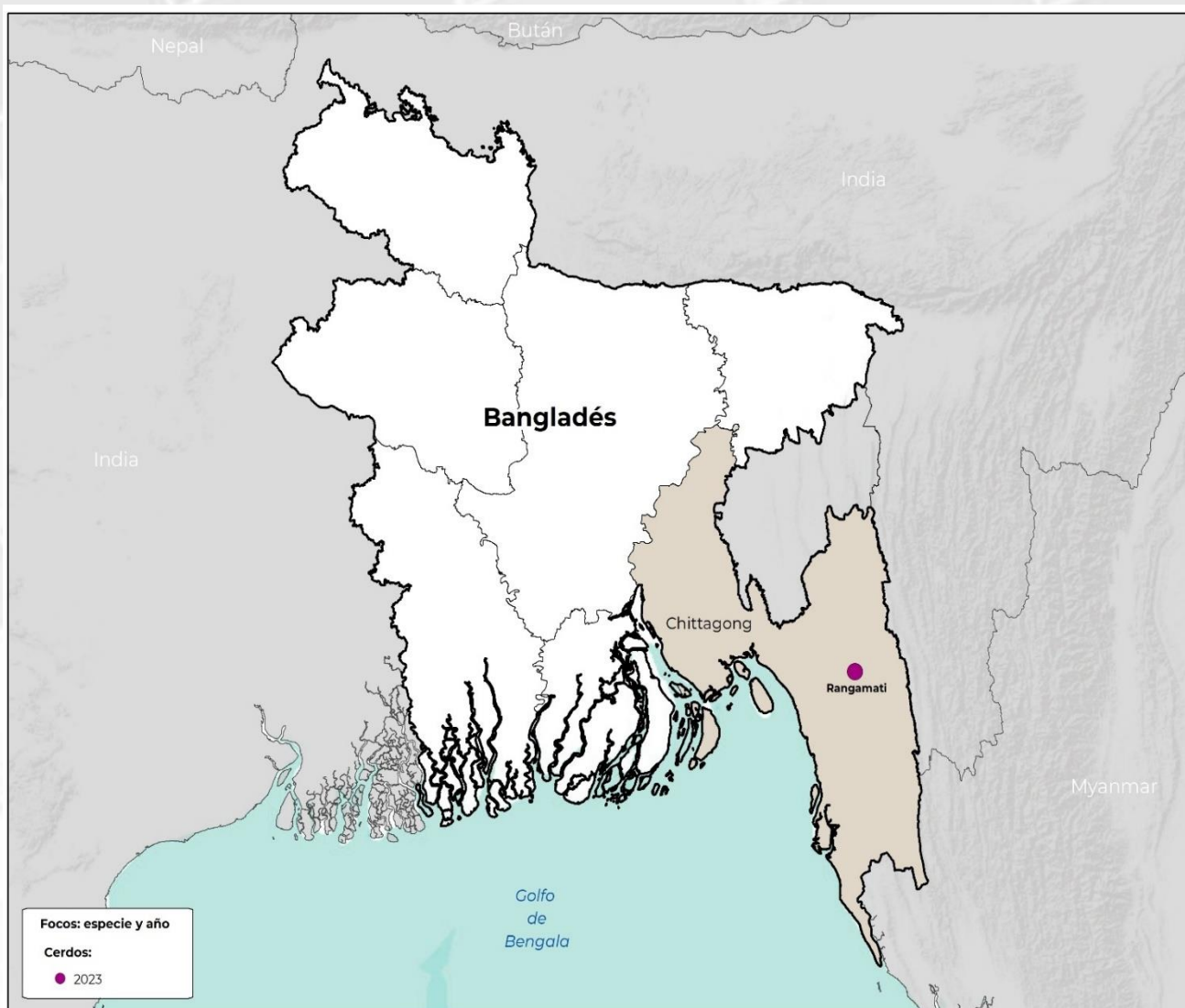
**1** Foco reportado ante la OMSA en 1 provincia

**414 casos**

**47º** lugar  
En número de focos de PPA reportados desde 2018

**42º** lugar  
En población de cerdos afectados por PPA desde 2018

## Cronología de detecciones de PPA en Bangladés



Última actualización: 20 de noviembre de 2024.

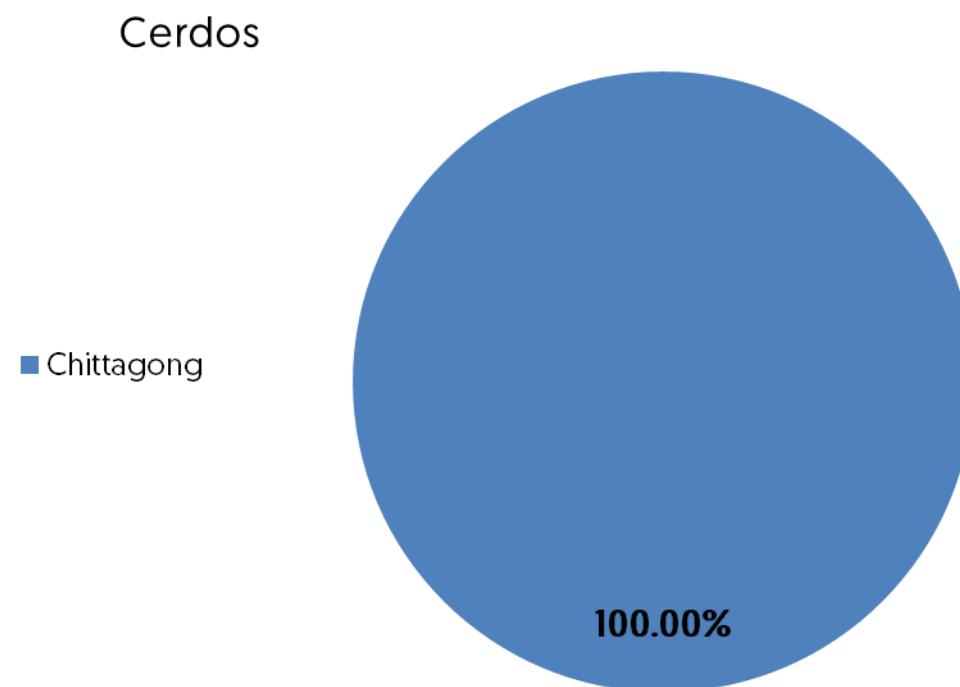
El evento se presentó en una explotación comercial. Además, se registraron **414 casos**, los cuales murieron.

El foco reportado ha sido resuelto.

Bangladés cuenta con el **0.001%** de la suma del total de focos acumulados de PPA [**69,793**] por los países afectados en el periodo de 2018-2024.

La fecha de inicio del último foco reportado ante la OMSA fue el **13 de noviembre de 2023**.

## Porcentaje de focos por provincia



El 18 de febrero de 2024, la Dirección de Ganadería y Pesca de Bangladés, realizó el **informe final**, ante la Organización Mundial de Sanidad Animal [OMSA], de la primera aparición en el país, en una explotación de cerdos domésticos de la provincia de Chittagong.



**Agricultura**  
Secretaría de Agricultura y Desarrollo Rural



**SENASICA**  
SERVICIO NACIONAL DE SANIDAD, INOCUIDAD Y CALIDAD AGROALIMENTARIA

# Bangladés: situación económica y afectaciones monetarias de la PPA

**172°** lugar  
a nivel mundial en inventario de  
porcinos.

**154°** lugar  
a nivel mundial en producción de carne de  
porcino.

## Inventario porcino 2021

326,000 cabezas

31.15 MDD

Fuentes: Elaborada con datos de Oficina de Estadísticas de Bangladesh 2021

## Producción de carne de porcino 2021

420 toneladas

1.34 MDD

Fuentes: Elaborada con datos de Oficina de Estadísticas de Bangladesh 2021 y Banco Mundial, 2023.

## Exportaciones 2021

0 animales vivos (cabezas)

0 USD

0 toneladas de carne

0 USD

Fuentes: Elaborada con datos de FAOSTAT, 2023.

## Importaciones 2021

0 animales vivos (cabezas)

0 USD

0.05 toneladas de carne

1,000 USD

Fuentes: Elaborada con datos de FAOSTAT, 2023.

## PIB nacional 2022 (nominal)

460,201 MDD

Fuentes: Banco Mundial, 2024.

## PIB del sector primario 2022

51,624 MDD

Aportación al PIB nacional: 11.2%

Fuentes: Elaborada con datos de Banco Mundial, 2024.

## Afectaciones por PPA (precios 2023)

414 cabezas

\$ 44,385 USD

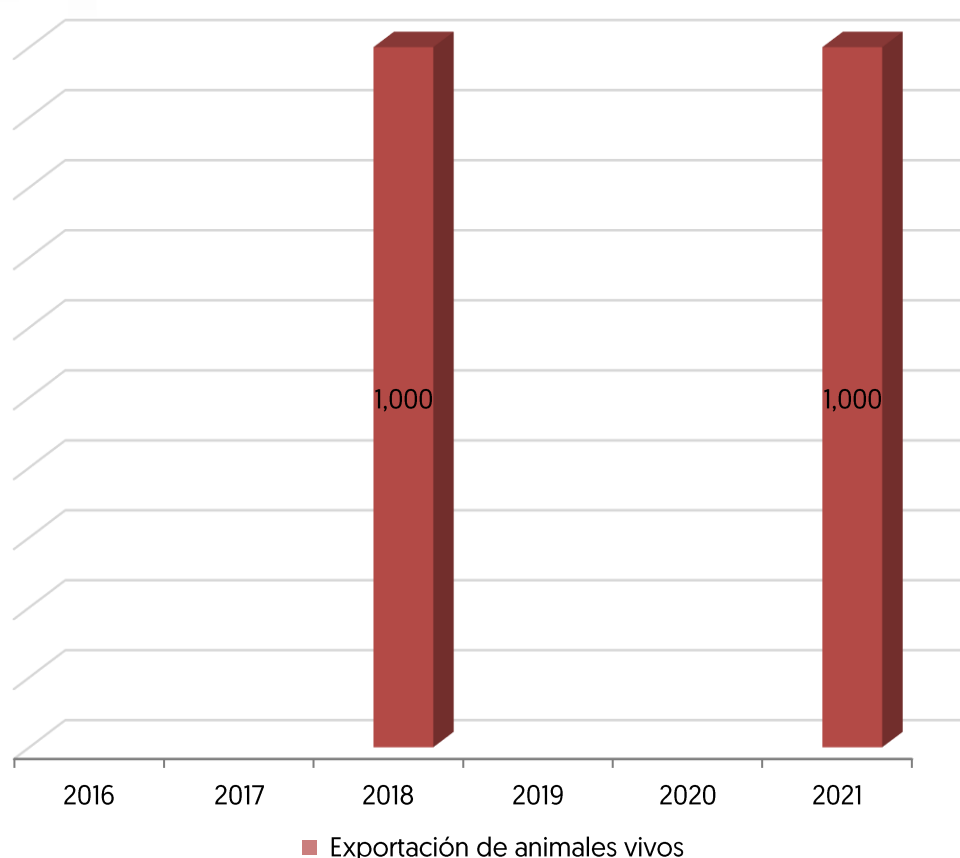
## IDH 2022

0.670 – Medio

Lugar 129°

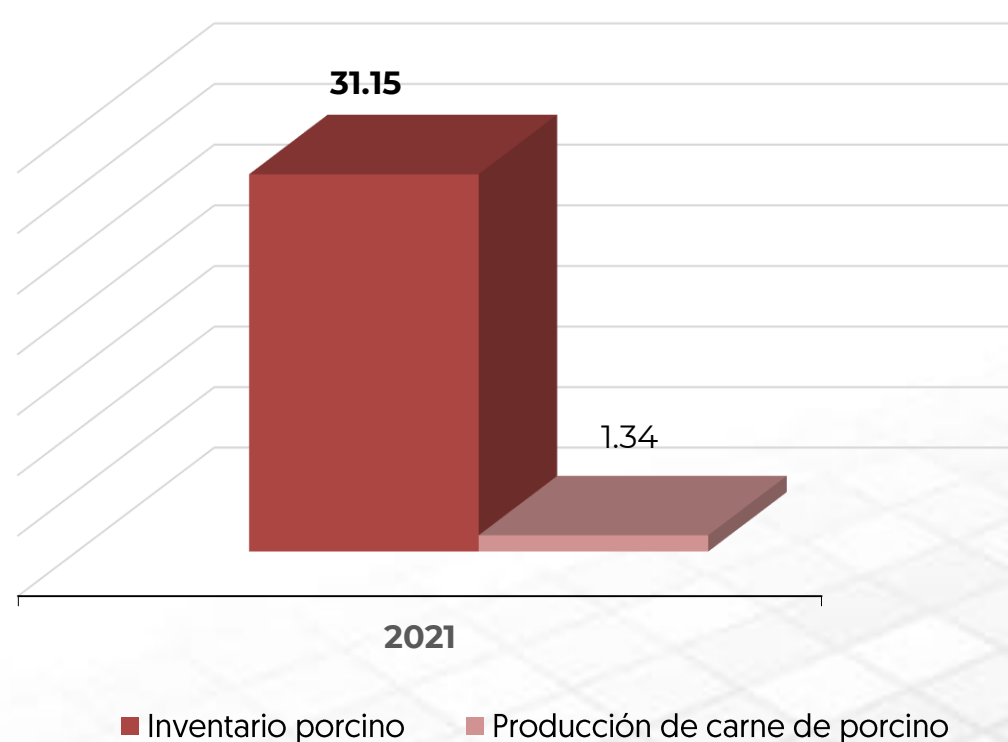
Fuentes: PNUD, 2024.

Exportaciones e importaciones de Bangladesh con el mundo (USD)



Fuentes: FAOSTAT, 2023.

Valor de inventario y producción de carne  
Millones de dólares



Fuentes: Estimado con datos de la Oficina de Estadísticas de Bangladesh 2021

IDH: indicador que mide el nivel de desarrollo de cada país, atendiendo a variables como la esperanza de vida, la educación o el ingreso per cápita. Desarrollo humano **muy alto** niveles superiores al 0.80; **alto** entre 0.70 y 0.80; **medio** entre 0.50 y 0.70; y **bajo** valoración inferior a 0.55

MDD: Millones de dólares  
USD: Dólar estadounidense



**Agricultura**  
Secretaría de Agricultura  
y Desarrollo Rural



**SENASICA**  
SERVICIO NACIONAL DE SANIDAD,  
INOCUIDAD Y CALIDAD AGROALIMENTARIA