

Situación actual de la Enfermedad de Newcastle (ENC) en Colombia



Primera aparición en el país:
junio de 1950

8

Focos reportados ante la OMSA en 1 estados

105 casos

7^o

lugar
En número de
focos de IA
reportados desde
2018

22^o

lugar
En población de
aves afectada
por IA desde
2018

Última actualización: **30 de septiembre de 2023**

De los **focos reportados** el **100.00%** se presentaron en **aves de traspatio** con **243** aves susceptibles.

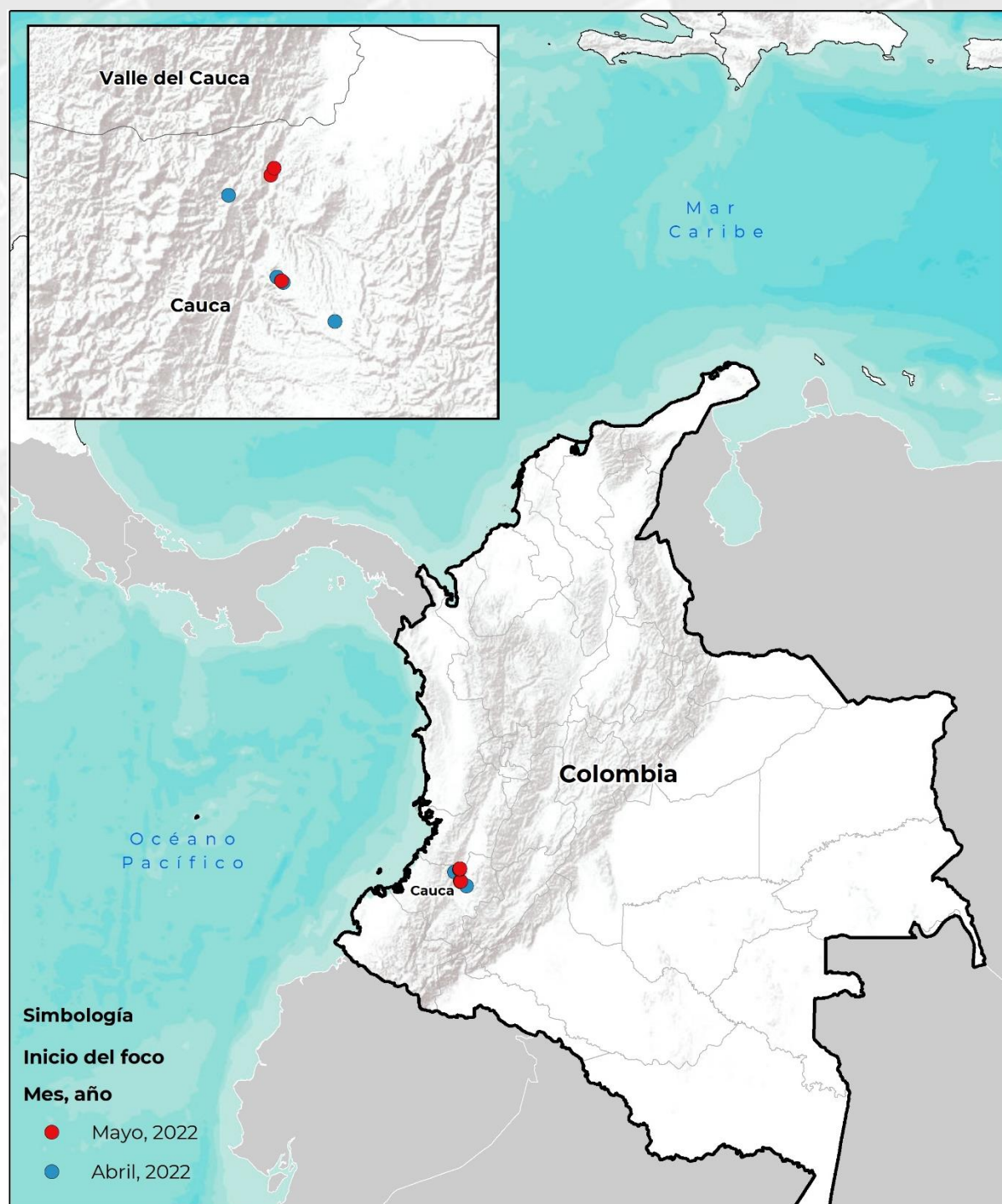
En total se registraron **243 aves afectadas**, de las cuales 46 murieron por la enfermedad y 197 fueron sacrificadas.

Colombia **cuenta con el 2.65% de la suma del total de focos acumulados (302)** por los países afectados en el periodo **2018-2023**.

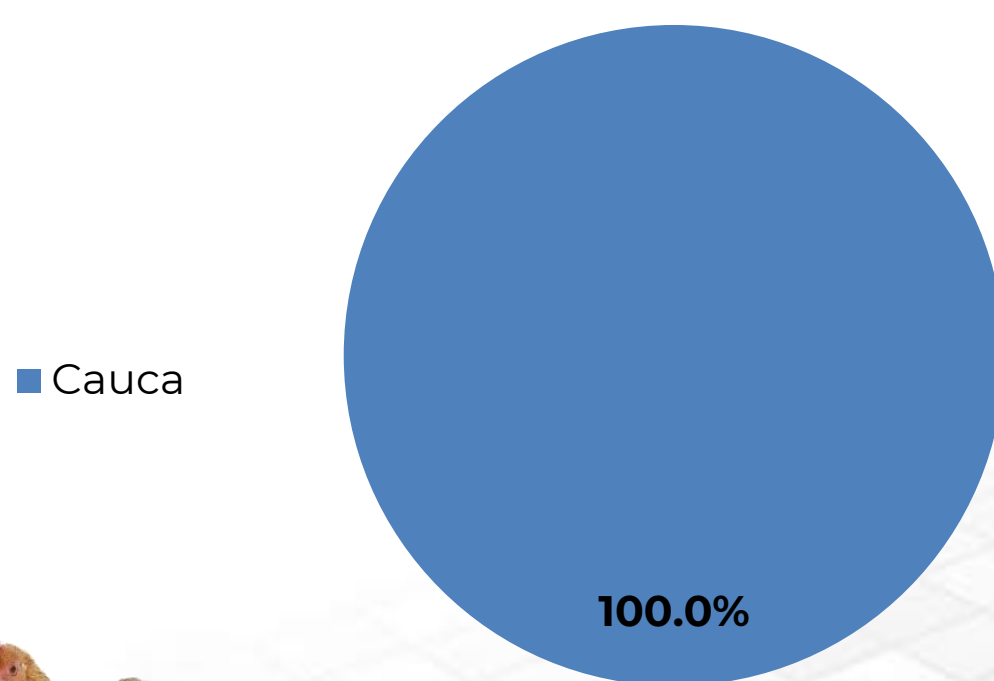
La fecha de inicio del **último foco** fue el **19 de mayo de 2022**, y fue reportado ante la OMSA en la provincia de Cauca con **9 aves de traspatio** enfermas, de las cuales **8 murieron por la enfermedad**.

El último evento reportado por Colombia fue **cerrado el 17 de junio de 2022**, a partir de entonces no se han registrado nuevos eventos, sin embargo, se mantiene el estatus de **"enfermedad presente limitada a zonas"** en animales domésticos, ante la OMSA desde 2022.

Cronología de detecciones de IA en Colombia



Aves domésticas



©Warren Photographie

"ESTE PROGRAMA ES PÚBLICO, AJENO A CUALQUIER PARTIDO POLÍTICO. QUEDA PROHIBIDO EL USO PARA FINES DISTINTOS A LOS ESTABLECIDOS EN EL PROGRAMA"



GOBIERNO DE
MÉXICO

AGRICULTURA
SECRETARÍA DE AGRICULTURA Y DESARROLLO RURAL



SENASICA
SERVICIO NACIONAL DE SANIDAD,
INOCUIDAD Y CALIDAD AGROALIMENTARIA

22° lugar
a nivel mundial en inventario de pollos.

18° y 11° lugar
a nivel mundial en producción de carne de pollo y huevo.

Inventario pollos 2020

Inventario 202 millones de cabezas

912 MDD

Fuentes: Elaborada con datos de FAOSTAT, 2022.

Producción de carne y huevo de pollo 2020

Carne: 1,619,784 toneladas, 2,585 MDD

Huevo: 982,897 toneladas, 1,554 MDD

Fuentes: Elaborada con datos de FAOSTAT, 2022.

Exportaciones avícolas 2021

Animales vivos: 49 toneladas

5.6 MDD

Carne: 30 toneladas, 34 Miles de Dólares

Huevo: 222 toneladas, 1,050 Miles de Dólares

Fuentes: Elaborada con datos de Trade Map, 2022.

Importaciones avícolas 2021

Animales vivos: 42 toneladas

18.5 MDD

Carne: 79,643 toneladas, 107 MDD

Huevo: 512 toneladas, 3.9 MDD

Fuentes: Elaborada con datos de Trade Map, 2022.

PIB 2020 (precios constantes 2010)

271,438 MDD

Fuentes: Elaborada con datos de Banco Mundial, 2022.

PIB del sector primario 2020

20,752 MDD

Aportación al PIB nacional: 7.6%

Fuentes: Elaborada con datos de Banco Mundial, 2022.

Afectaciones por ENC 2022

243 cabezas

\$ 1,099 USD

Fuentes: Elaborada con datos de FAOSTAT, 2022.

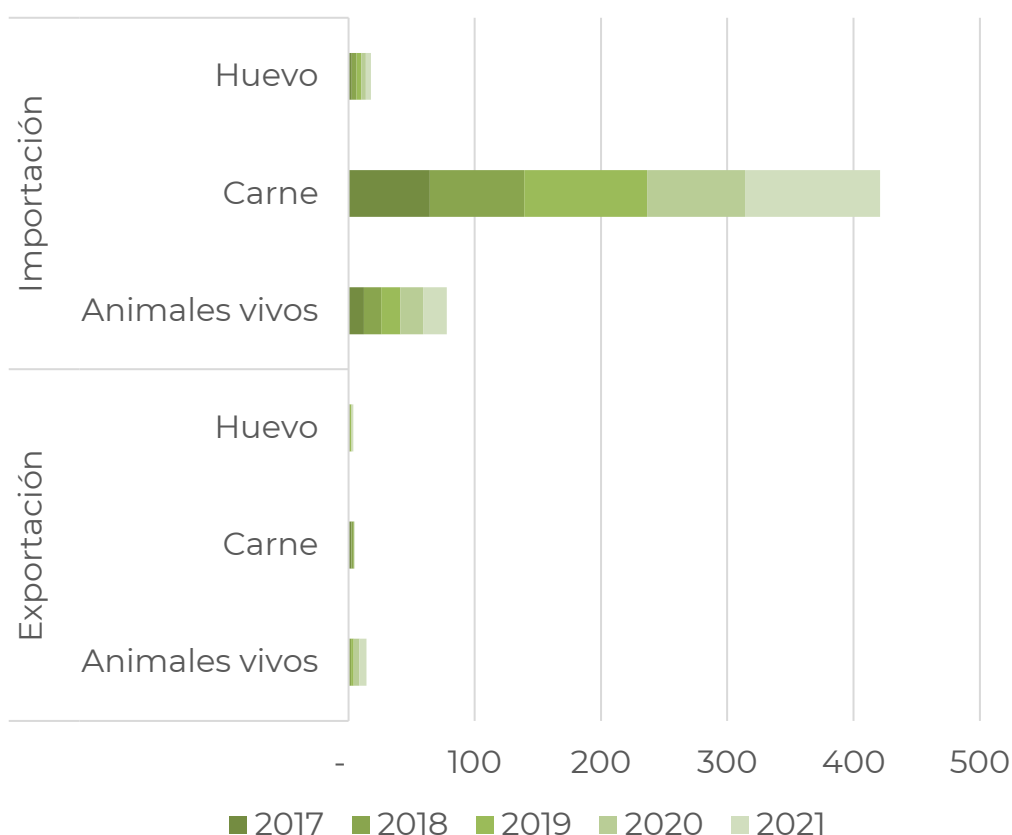
IDH 2019

0.767 – Alto

Lugar 83°

Fuentes: PNUD, 2019.

Exportaciones e importaciones de Colombia con el mundo Millones de dólares



Fuentes: TRADE MAP, 2022.

IDH: indicador que mide el nivel de desarrollo de cada país, atendiendo a variables como la esperanza de vida, la educación o el ingreso per cápita. Desarrollo humano **muy alto** niveles superiores al 0.80; **alto** entre 0.70 y 0.80; **medio** entre 0.50 y 0.70; y **bajo** valoración inferior a 0.55

MDD: Millones de dólares
USD: Dólar estadounidense

Valor de inventario y producción de carne y huevo Millones de dólares



Fuentes: FAOSTAT, 2022.