

Situación actual de la Enfermedad de Newcastle (ENC) en Belice



Primera aparición en el país:
1997

3 Focos reportados ante la OMSA en 2 estados



130 casos

10^o lugar
En número de
focos de IA
reportados desde
2018

24^o lugar
En población de
aves afectada
por IA desde
2018

Última actualización: **30 de septiembre de 2023**

De los **focos reportados** el **100.00%** se presentaron en **aves de traspatio**.

En total se han registrado **105 aves afectadas**, de las cuales 104 murieron por la enfermedad y una fue sacrificada.

Belice **cuenta con el 0.99% de la suma del total de focos acumulados (302)** por los países afectados en el periodo **2018-2023**.

La fecha de inicio del **último evento** fue el **22 de enero de 2022**, y fue reportado ante la OMSA en la provincia de Toledo con **30 aves de traspatio** enfermas, de las cuales **29 murieron**.

El último evento reportado por Belice fue **cerrado el 17 de junio de 2022**, a partir de entonces no se han registrado nuevos eventos, sin embargo, se mantiene el estatus de **"enfermedad presente limitada a zonas"** en animales domésticos, ante la OMSA desde 2019.



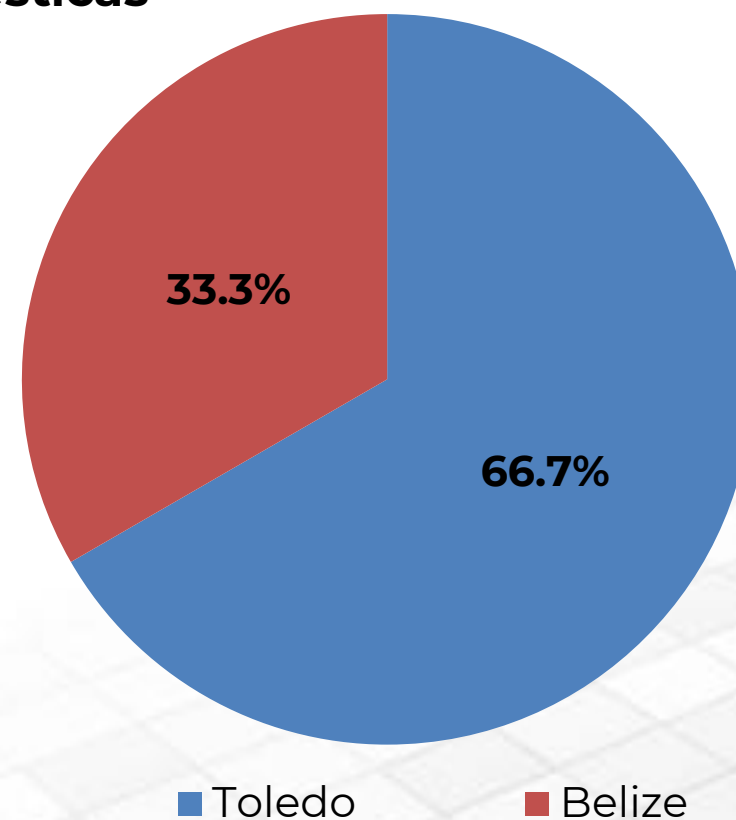
©Warren Photographie

Cronología de detecciones de IA en Belice



Porcentaje de focos por provincia

Aves domésticas



"ESTE PROGRAMA ES PÚBLICO, AJENO A CUALQUIER PARTIDO POLÍTICO. QUEDA PROHIBIDO EL USO PARA FINES DISTINTOS A LOS ESTABLECIDOS EN EL PROGRAMA"



GOBIERNO DE
MÉXICO

AGRICULTURA
SECRETARÍA DE AGRICULTURA Y DESARROLLO RURAL



SENASICA
SERVICIO NACIONAL DE SANIDAD,
INOCUIDAD Y CALIDAD AGROALIMENTARIA

Belice: situación económica y afectaciones monetarias de la ENC

140° lugar
a nivel mundial en inventario de pollos.

127° y 151° lugar
a nivel mundial en producción de carne de pollo y huevo.

Inventario 2020

Inventario 1.67 millones de cabezas

9 MDD

Fuentes: Elaborada con datos de FAOSTAT, 2022.

Producción de carne y huevo 2020

Carne: 18.2 mil toneladas, 28.6 MDD

Huevo: 2.9 mil toneladas, 5.4 MDD

Fuentes: Elaborada con datos de FAOSTAT, 2022.

Exportaciones avícolas 2021

Carne: 9 toneladas

16 Miles de Dólares

Fuentes: Elaborada con datos de Trade Map, 2022.

Importaciones avícolas 2021

Animales vivos: 18 toneladas

906 Miles de Dólares

Carne: 34 toneladas, 28 Miles de Dólares

Huevo: 60 toneladas, 457 Miles de Dólares

Fuentes: Elaborada con datos de Trade Map, 2022.

PIB 2020 (precios constantes 2010)

1,636 MDD

Fuentes: Elaborada con datos de Banco Mundial, 2022.

PIB del sector primario 2020

175 MDD

Aportación al PIB nacional: 10.7%

Fuentes: Elaborada con datos de Banco Mundial, 2022.

Afectaciones por ENC 2022

105 cabezas

587 USD

Fuentes: Elaborada con datos de FAOSTAT, 2022.

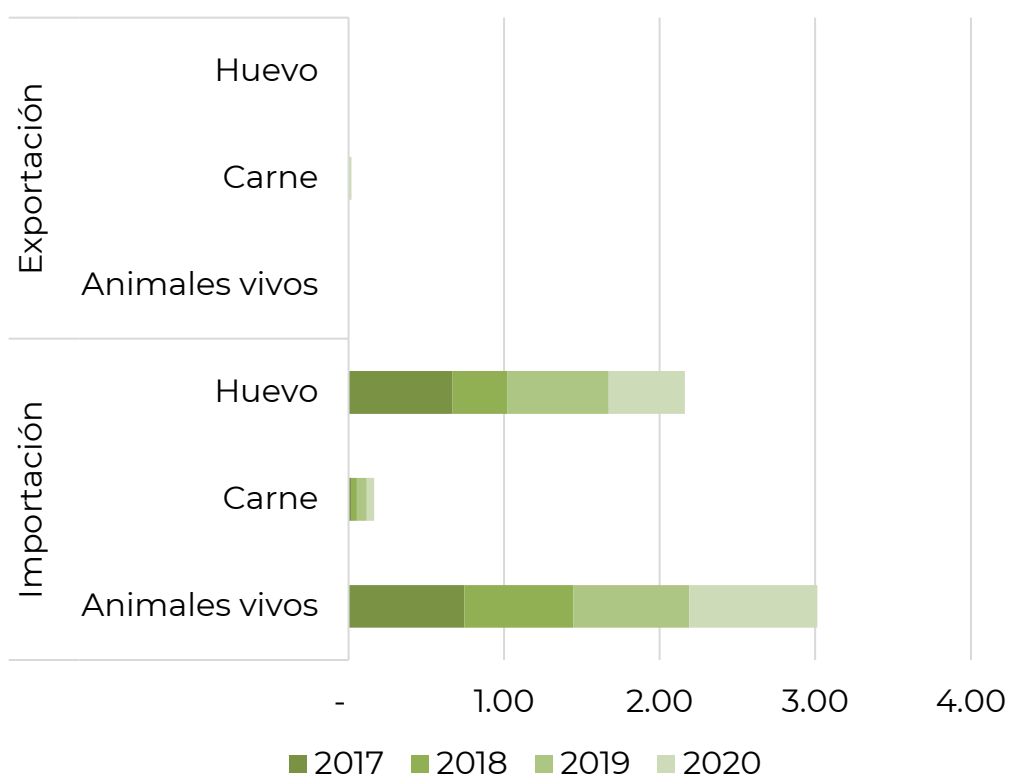
IDH 2019

0.716 – Alto

Lugar 110°

Fuentes: PNUD, 2019.

Exportaciones e importaciones de Belice con el mundo Millones de dólares

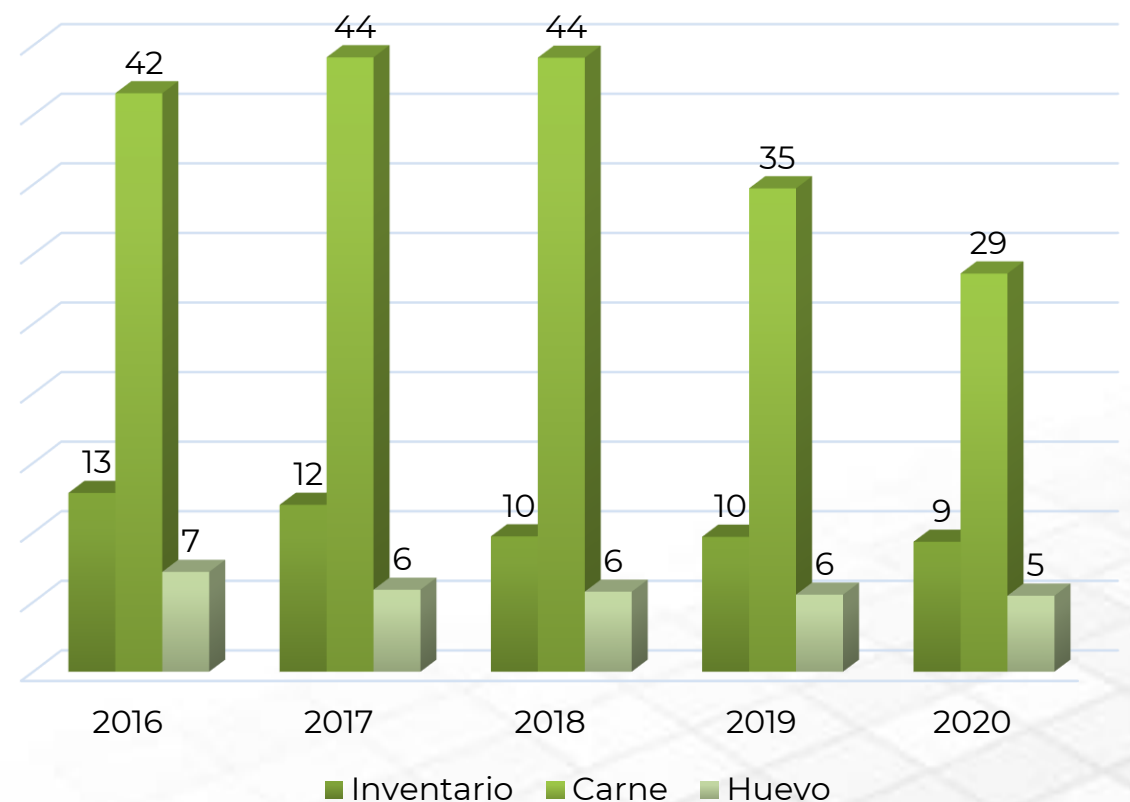


Fuentes: TRADE MAP, 2022.

IDH: indicador que mide el nivel de desarrollo de cada país, atendiendo a variables como la esperanza de vida, la educación o el ingreso per cápita. Desarrollo humano **muy alto** niveles superiores al 0.80; **alto** entre 0.70 y 0.80; **medio** entre 0.50 y 0.70; y **bajo** valoración inferior a 0.55

MDD: Millones de dólares
USD: Dólar estadounidense

Valor de inventario y producción de carne y huevo Millones de dólares



Fuentes: FAOSTAT, 2022.

"ESTE PROGRAMA ES PÚBLICO, AJENO A CUALQUIER PARTIDO POLÍTICO. QUEDA PROHIBIDO EL USO PARA FINES DISTINTOS A LOS ESTABLECIDOS EN EL PROGRAMA"



GOBIERNO DE
MÉXICO

AGRICULTURA
SECRETARÍA DE AGRICULTURA Y DESARROLLO RURAL



SENASICA
SERVICIO NACIONAL DE SANIDAD,
INOCUIDAD Y CALIDAD AGROALIMENTARIA